

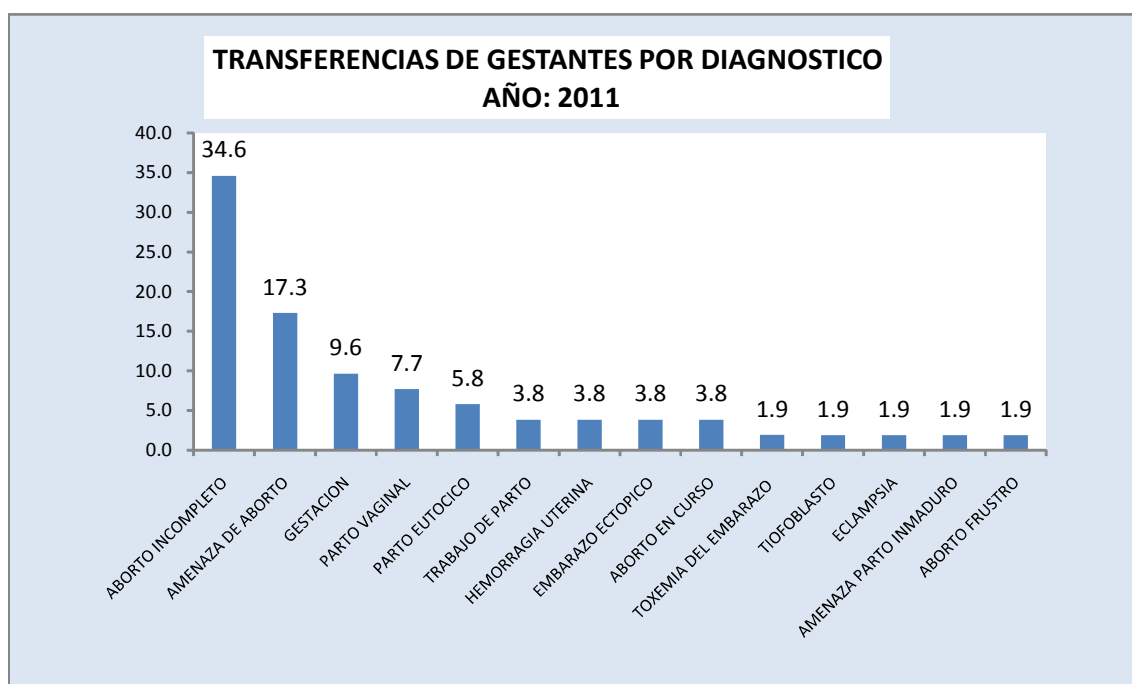
TRANSFERENCIAS

AÑO : 2011

TOTAL DE TRANSFERENCIAS DE GESTANTES POR DIAGNOSTICOS Y MESES AÑO: 2011														
DIAGNOSTICOS	MESES												TOTAL GENERAL	
	ENE	FEB	MAR	ABR	MAY	JUN	JUL	AGOS	SEP	OCT	NOV	DIC	N	%
TOTAL	3	6	3	5	3	3	5	5	6	5	6	2	52	100.0
ABORTO INCOMPLETO	1	2	1	1	0	1	2	3	2	2	1	2	18	34.6
AMENAZA DE ABORTO	1	0	1	0	1	1	1	0	1	2	1	0	9	17.3
GESTACION	0	2	0	0	0	0	0	2	1	0	0	0	5	9.6
PARTO VAGINAL	0	0	0	1	2	0	1	0	0	0	0	0	4	7.7
PARTO EUTOCICO	0	0	0	0	0	1	1	0	0	0	1	0	3	5.8
TRABAJO DE PARTO	0	0	0	1	0	0	0	0	0	0	1	0	2	3.8
HEMORRAGIA UTERINA	0	0	0	1	0	0	0	0	0	0	1	0	2	3.8
EMBARAZO ECTOPICO	0	1	1	0	0	0	0	0	0	0	0	0	2	3.8
ABORTO EN CURSO	0	0	0	0	0	0	0	0	1	1	0	0	2	3.8
TOXEMIA DEL EMBARAZO	0	0	0	1	0	0	0	0	0	0	0	0	1	1.9
TIOFOLASTO	0	1	0	0	0	0	0	0	0	0	0	0	1	1.9
ECLAMPSIA	1	0	0	0	0	0	0	0	0	0	0	0	1	1.9
AMENAZA PARTO INMADURO	0	0	0	0	0	0	0	0	1	0	0	0	1	1.9
ABORTO FRUSTRO	0	0	0	0	0	0	0	0	0	0	1	0	1	1.9

FUENTE: HOJA DE TRANSFERENCIAS

OFICINA DE ESTADISTICA E INFORMATICA - HEJCU



FUENTE: HOJA DE TRANSFERENCIAS

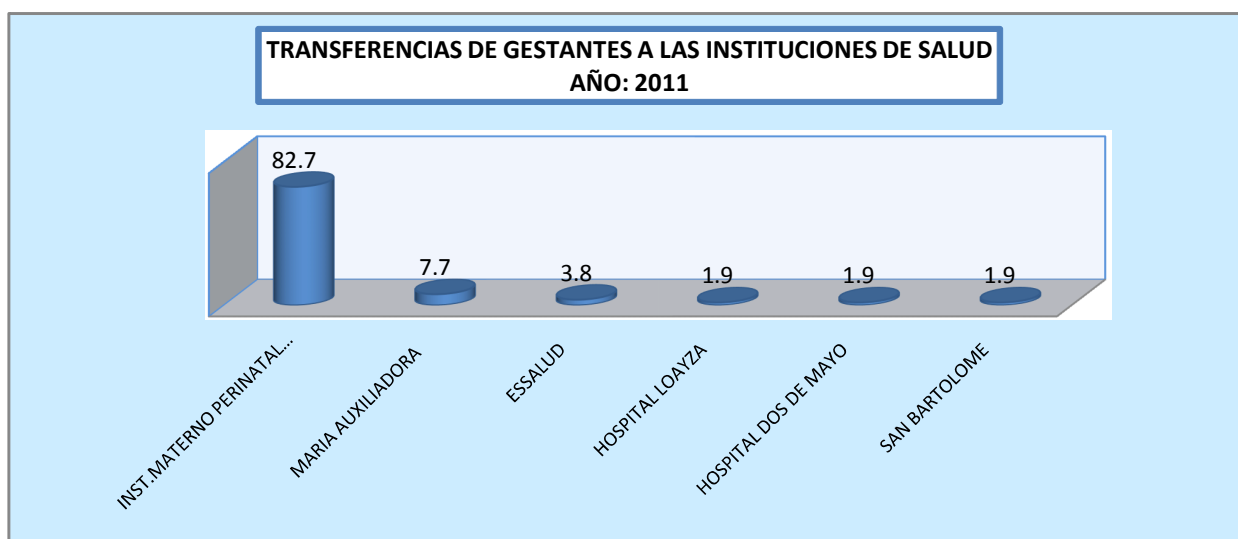
OFICINA DE ESTADISTICA E INFORMATICA - HEJCU

TOTAL DE TRANSFERENCIAS DE GESTANTES A LAS DIFERENTES INSTITUCIONES DE SALUD
AÑO: 2011

INSTITUTOS/MESES	MESES												GENERAL	
	ENE	FEB	MAR	ABRIL	MAY	JUN	JUL	AGOS	SET	OCT	NOV	DIC	Nº	%
TOTAL	3	6	3	5	3	3	5	5	6	5	6	2	52	100.0
INST.MATERNOPERINATAL HOSP.MATERNIDAD	3	6	3	3	2	3	5	4	4	3	6	1	43	82.7
MARIA AUXILIADORA	0	0	0	1	0	0	0	0	2	1	0	0	4	7.7
ESSALUD	0	0	0	0	0	0	0	0	0	1	0	1	2	3.8
HOSPITAL LOAYZA	0	0	0	0	0	0	0	1	0	0	0	0	1	1.9
HOSPITAL DOS DE MAYO	0	0	0	1	0	0	0	0	0	0	0	0	1	1.9
SAN BARTOLOME	0	0	0	0	1	0	0	0	0	0	0	0	1	1.9

FUENTE: HOJA DE TRANSFERENCIAS

OFICINA DE ESTADISTICA E INFORMATICA - HEJCU



FUENTE: HOJA DE TRANSFERENCIAS

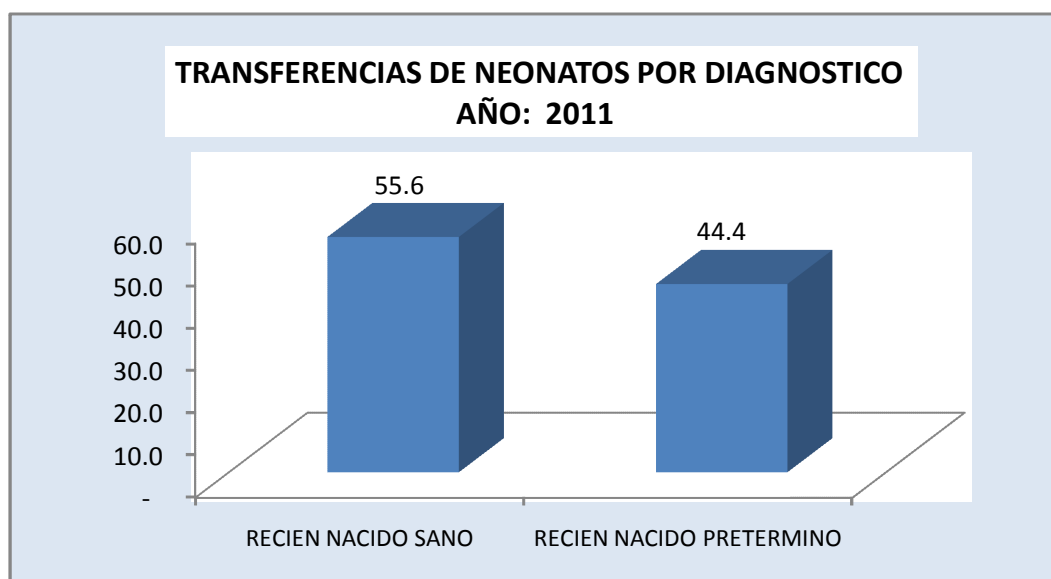
OFICINA DE ESTADISTICA E INFORMATICA - HEJCU

NUMERO DE TRANSFERENCIAS DE NEONATOS POR DIAGNOSTICO, SEGÚN MESES AÑO: 2011

DIAGNOSTICO	MESES												GENERAL	
	ENE	FEB	MAR	ABR	MAY	JUN	JUL	AGOS	SET	OCT	NOV	DIC	N	%
TOTAL	0	1	0	1	2	1	2	0	2	0	0	0	9	100.0
RECIEN NACIDO SANO	0	0	0	1	0	0	2	0	2	0	0	0	5	55.6
RECIEN NACIDO PRETERMINO	0	1	0	0	2	1	0	0	0	0	0	0	4	44.4

FUENTE: HOJA DE TRANSFERENCIAS

OFICINA DE ESTADISTICA E INFORMATICA - HEJCU



FUENTE: HOJA DE TRANSFERENCIAS

OFICINA DE ESTADISTICA E INFORMATICA - HEJCU

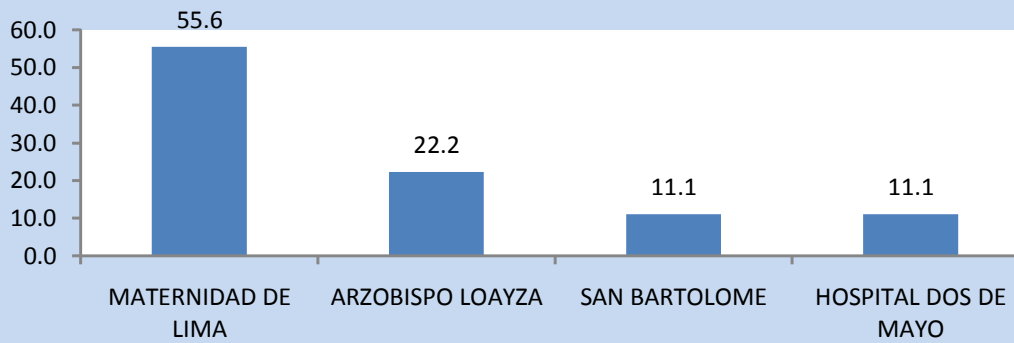
TRANSFERENCIAS DE NEONATOS A LAS DIFERENTES INSTITUCIONES DE SALUD, SEGÚN MESES AÑO : 2011

INSTITUTOS	MESES												TOTAL	
	ENE	FEB	MAR	ABR	MAY	JUN	JUL	AGO	SET	OCT	NOV	DIC	N	%
TOTALES	0	1	0	1	2	1	2	0	2	0	0	0	9	100.0
MATERNIDAD DE LIMA	0	0	0	0	1	1	2	0	1	0	0	0	5	55.6
ARZOBISPO LOAYZA	0	1	0	0	0	0	0	0	1	0	0	0	2	22.2
SAN BARTOLOME	0	0	0	0	1	0	0	0	0	0	0	0	1	11.1
HOSPITAL DOS DE MAYO	0	0	0	1	0	0	0	0	0	0	0	0	1	11.1

FUENTE: HOJA DE TRANSFERENCIAS

OFICINA DE ESTADISTICA E INFORMATICA - HEJCU

**TRANSFERENCIAS DE NEONATOS A LAS DIFERENTES
INSTITUCIONES DE SALUD
AÑO: 2011**



FUENTE: HOJA DE TRANSFERENCIAS

OFICINA DE ESTADISTICA E INFORMATICA - HEJCU

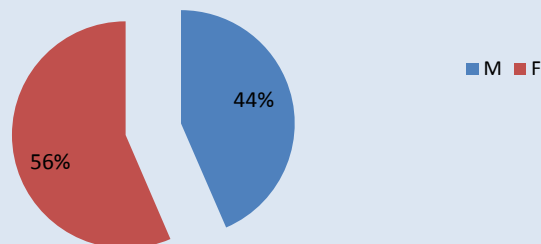
**ATENCIONES REGISTRADAS EN NEONATOS (0 - 28 días) POR DIAGNOSTICOS
AÑO : 2011**

COD.	DIAGNOSTICO	M	F	TOTAL
	Total	37	48	85
J00X	RINOFARINGITIS AGUDA [RESFRIADO COMUN]	8	3	11
J30.4	RINITIS ALERGICA, NO ESPECIFICADA	1	5	6
R14X	FLATULENCIA Y AFECCIONES AFINES	5	1	6
R50.9	FIEBRE, NO ESPECIFICADA	0	4	4
J98.0	ENFERMEDADES DE LA TRAQUEA Y DE LOS BRONQUIOS, NO CLASIFICADAS	2	1	3
A09.0	DIARREA AGUDA INCLUYE COLITIS, ENTERITIS, GENTEROCOLITIS, GASTROENTERITIS	0	2	2
A09.1	ENFERMEDAD DIARREA ACUOSA SIN DESHIDRATACION	0	2	2
P07.3	OTROS RECIEN NACIDOS PRETERMINO	1	1	2
P38X	ONFALITIS DEL RECIEN NACIDO CON O SIN HEMORRAGIA LEVE	1	1	2
S00.9	TRAUMATISMO SUPERFICIAL DE LA CABEZA, PARTE NO ESPECIFICADA	0	2	2
	RESTO DE DIAGNOSTICOS	19	26	45

Fuente: SISTEMA - SIGHOS

oficina de Estadística e Informática - HEJCU

**NEONATOS REGISTRADOS SEGUN SEXO
DICIEMBRE: 2011**



Fuente: SISTEMA - SIGHOS

oficina de Estadística e Informática - HEJCU