

EMERGENCIA Y URGENCIA

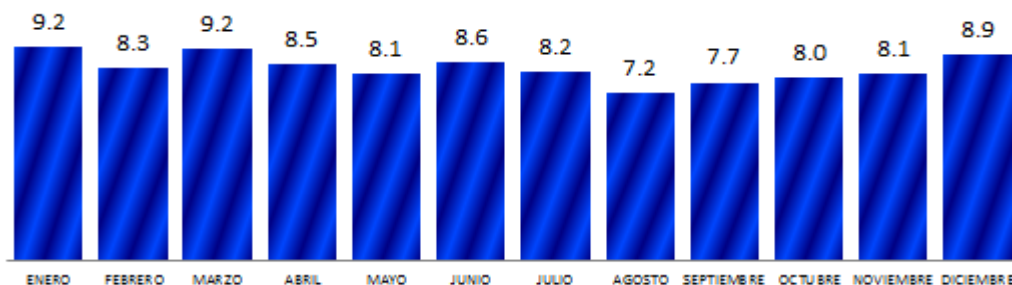
AÑO: 2013

ATENCIONES Y ATENDIDOS EN EMERGENCIA URGENCIA AÑO: 2013

MESES	ATENCIONES		ATENDIDOS	
	N	%	N	%
	96902	26.8	82243	26.4
ENERO	8956	9.2	7490	9.1
FEBRERO	8075	8.3	6756	8.2
MARZO	8893	9.2	7434	9.0
ABRIL	8249	8.5	6792	8.3
MAYO	7830	8.1	6480	7.9
JUNIO	8315	8.6	6798	8.3
JULIO	7910	8.2	7147	8.7
AGOSTO	7006	7.2	6282	7.6
SEPTIEMBRE	7479	7.7	6565	8.0
OCTUBRE	7704	8.0	6613	8.0
NOVIEMBRE	7813	8.1	6577	8.0
DICIEMBRE	8672	8.9	7309	8.9

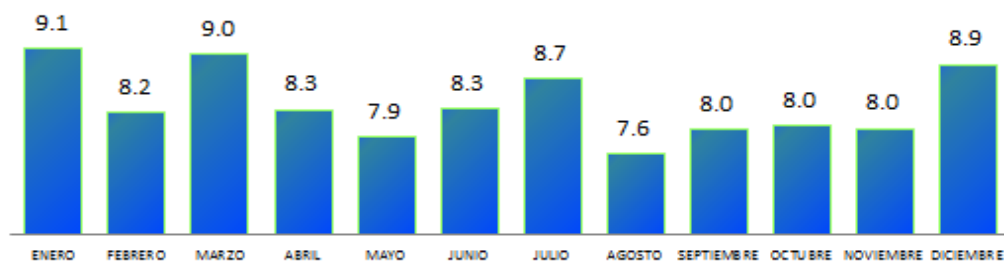
FUENTE: HOJA DE EMERGENCIA Y URGENCIA
OFICINA DE ESTADISTICA E INFORMÁTICA - HEJCU

ATENCIONES EN EMERGENCIA URGENCIA AÑO: 2013



FUENTE : HOJA DE EMERGENCIA Y URGENCIA
OFICINA DE ESTADISTICA E INFORMATICA - HEJCU

ATENDIDOS EN EMERGENCIA URGENCIA AÑO: 2013



FUENTE : HOJA DE EMERGENCIA Y URGENCIA
OFICINA DE ESTADISTICA E INFORMATICA - HEJCU

PRINCIPALES MOTIVOS DE ATENCIÓN EN EMERGENCIA Y URGENCIA SEGÚN SEXO Y EDAD
AÑO: 2013

MOTIVOS	0-11 MESES		01-05 AÑOS		06-14 AÑOS		15-19 AÑOS		20-44 AÑOS		45-64 AÑOS		65 y+		TOTAL GENERAL	
	M	F	M	F	M	F	M	F	M	F	M	F	M	F	N	%
TOTAL	979	854	4267	3387	3789	2970	3699	3798	19924	19353	9583	11785	4661	7853	96902	100.0
ENFERMEDAD SUBITA	872	740	3160	2599	2191	1952	1505	2414	7999	11781	4798	6336	2481	3816	52644	54.3
ACCIDENTE CASUAL	83	82	782	540	923	596	668	450	2804	2131	1236	1703	744	1418	14160	14.6
ACCIDENTE TRANSITO	3	6	39	34	78	77	110	103	805	537	282	217	98	123	2512	2.6
ACCIDENTE TRABAJO	0	0	0	0	2	1	152	46	1148	284	363	71	40	10	2117	2.2
AGRESION	0	1	2	1	17	8	102	9	605	147	130	48	16	7	1093	1.1
ASALTO CON AGRESION	1	0	2	0	1	0	103	17	502	117	98	38	11	9	899	0.9
RESTO DE MOTIVOS	20	25	282	213	577	336	1059	759	6061	4356	2676	3372	1271	2470	23477	24.2

FUENTE: HOJA DE EMERGENCIA Y URGENCIA
OFICINA DE ESTADISTICA E INFORMATICA-HEJCU



**PRINCIPALES CAUSAS DE ATENCION POR ENFERMEDAD
SUBITA EN EMERGENCIA Y URGENCIA**

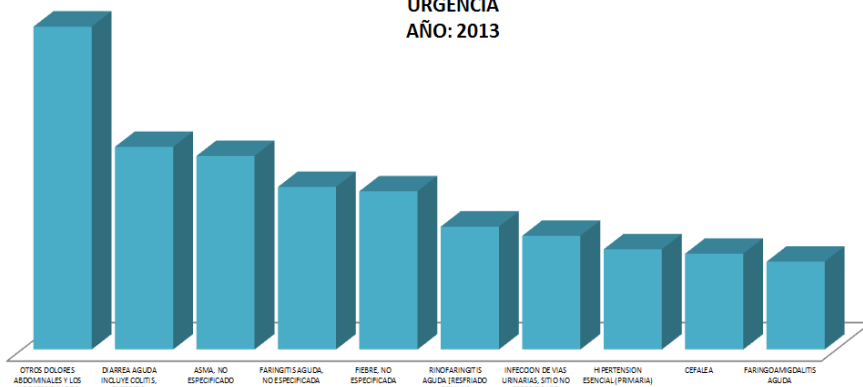
AÑO: 2013

OTROS DOLORES ABDOMINALES Y LOS NO ESPECIFICADOS
DIARREA AGUDA INCLUYE COLITIS, ENTERITIS, GENTEROCOLITIS
ASMA, NO ESPECIFICADO
FARINGITIS AGUDA, NO ESPECIFICADA
FIEBRE, NO ESPECIFICADA
RINOFARINGITIS AGUDA [RESFRIADO COMUN]
INFECCION DE VIAS URINARIAS, SITIO NO ESPECIFICADO
HIPERTENSION ESENCIAL (PRIMARIA)
CEFALEA
FARINGOAMIGDALITIS AGUDA

Pf.

**FUENTE: HOJA DE EMERGENCIA Y URGENCIA
OFICINA DE ESTADISTICA E INFORMATICA-HEJCU**

**PRINCIPALES CAUSAS DE ATENCION POR ENFERMEDAD SUBITA EN EMERGENCIA Y
URGENCIA**
AÑO: 2013



Pf.
**FUENTE: HOJA DE EMERGENCIA Y URGENCIA
OFICINA DE ESTADISTICA E INFORMATICA - HEJCU**

**PRINCIPALES CAUSAS DE ATENCION POR ACCIDENTE CASUAL
EN EMERGENCIA Y URGENCIA**

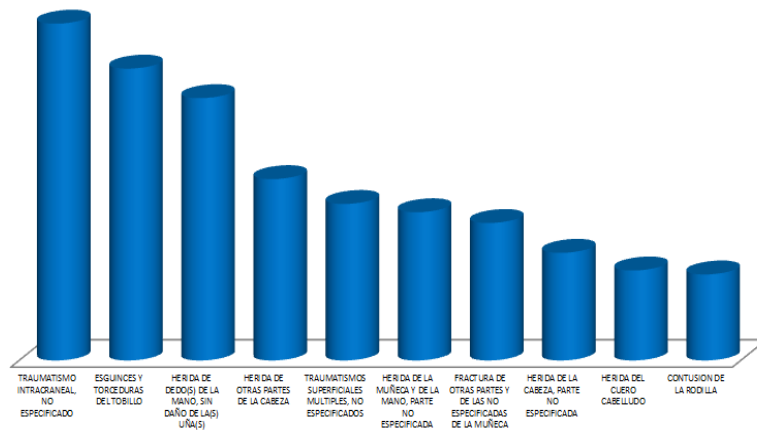
AÑO: 2013

TRAUMATISMO INTRACRANEAL, NO ESPECIFICADO
ESGUINCES Y TORCEDURAS DEL TOBILLO
HERIDA DE DEDO(S) DE LA MANO, SIN DAÑO DE LA(S) UÑA(S)
HERIDA DE OTRAS PARTES DE LA CABEZA
TRAUMATISMOS SUPERFICIALES MULTIPLES, NO ESPECIFICADOS
HERIDA DE LA MUÑECA Y DE LA MANO, PARTE NO ESPECIFICADA
FRACTURA DE OTRAS PARTES Y DE LAS NO ESPECIFICADAS DE LA MUÑECA
HERIDA DE LA CABEZA, PARTE NO ESPECIFICADA
HERIDA DEL CUERO CABELLUDO
CONTUSION DE LA RODILLA

Pf.

**FUENTE: HOJA DE EMERGENCIA Y URGENCIA
OFICINA DE ESTADISTICA E INFORMATICA-HEJCU**

**PRINCIPALES CAUSAS DE ATENCION POR ACCIDENTE CASUAL EN EMERGENCIA Y URGENCIA
AÑO: 2013**



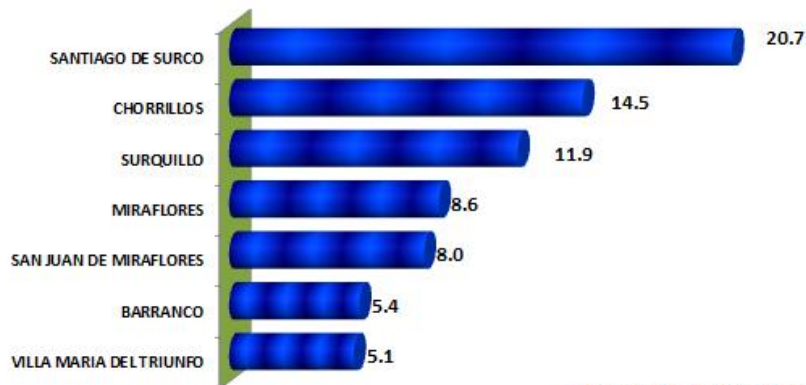
P/.
FUENTE: HOJA DE EMERGENCIA Y URGENCIA
OFICINA DE ESTADISTICA E INFORMATICA - HEJCU

**ATENCIONES REGISTRADAS EN EMERGENCIA URGENCIA POR DISTRITO DE PROCEDENCIA SEGÚN SEXO Y EDAD,
AÑO: 2013**

DISTRITOS	0-11 MESES		01-05 AÑOS		06-14 AÑOS		15-19 AÑOS		20-44 AÑOS		45-64 AÑOS		65 y +		TOTAL GENERAL	
	M	F	M	F	M	F	M	F	M	F	M	F	M	F	N	%
TOTAL	979	854	4267	3387	3789	2970	3699	3798	19924	19353	9583	11786	4661	7852	96902	100.0
SANTIAGO DE SURCO	251	209	1089	894	1031	813	716	823	3580	3911	1641	2449	949	1706	20062	20.7
CHORRILLOS	154	136	600	526	632	472	700	541	2960	2708	1216	1723	692	1035	14095	14.5
SURQUILLO	172	164	765	646	633	454	422	481	1904	2179	1095	1278	526	796	11515	11.9
MIRAFLORES	42	55	283	157	234	222	208	294	1507	1660	995	1124	510	1080	8371	8.6
SAN JUAN DE MIRAFLORES	108	72	340	273	288	230	311	321	1582	1613	749	972	323	593	7775	8.0
BARRANCO	77	77	287	237	275	176	198	247	856	983	555	484	218	526	5196	5.4
VILLA MARIA DEL TRIUNFO	53	32	246	199	157	113	201	165	1137	972	470	625	279	329	4978	5.1
RESTO DE DISTRITOS	122	109	657	455	539	490	943	926	6398	5327	2862	3131	1164	1787	24910	25.7

FUENTE: HOJA DE EMERGENCIA-URGENCIA
OFICINA DE ESTADISTICA E INFORMATICA-HEJCU

**ATENCIONES REGISTRADAS EN EMERGENCIA URGENCIA POR DISTRITO DE PROCEDENCIA
AÑO: 2013**



FUENTE: HOJA DE EMERGENCIA Y URGENCIA
OFICINA DE ESTADISTICA E INFORMATICA - HEJCU

**ATENCIONES REGISTRADAS EN EMERGENCIA URGENCIA POR SERVICIOS SEGÚN SEXO Y EDAD
AÑO: 2013**

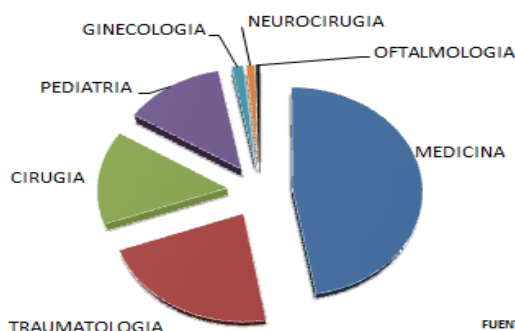
SERVICIOS	0-11 MESES		01-05 AÑOS		06-14 AÑOS		15-19 AÑOS		20-44 AÑOS		45-64 AÑOS		65 y +		TOTAL GENERAL	
	M	F	M	F	M	F	M	F	M	F	M	F	M	F	N	%
	TOTAL	979	854	4267	3387	3789	2970	3699	3798	19924	19353	9583	11786	4661	7852	96902
MEDICINA	0	0	0	0	0	0	1752	2637	9664	12876	5245	6792	2716	4117	45799	47.3
TRAUMATOLOGIA	8	6	192	129	781	483	978	517	5246	3163	2418	3647	1043	2821	21432	22.1
CIRUGIA	11	11	525	328	527	307	935	440	4711	1956	1738	1098	810	781	14178	14.6
PEDIATRIA	929	794	3408	2817	2460	2153	0	0	0	0	0	0	0	0	12561	13.0
GINECOLOGIA	0	0	0	3	0	7	0	175	0	1155	0	104	0	21	1465	1.5
NEUROCIRUGIA	31	43	135	107	15	16	26	26	203	157	110	103	59	85	1116	1.2
OFTALMOLOGIA	0	0	7	3	6	4	8	3	100	46	72	42	33	27	351	0.4

P/.

FUENTE: HOJA DE EMERGENCIA Y URGENCIA

OFICINA DE ESTADISTICA E INFORMATICA-HEJCU

**ATENCIONES REGISTRADAS EN EMERGENCIA URGENCIA POR SERVICIOS
AÑO: 2013**



FUENTE : HOJA DE EMERGENCIA Y URGENCIA
OFICINA DE ESTADISTICA E INFORMATICA - HEJCU

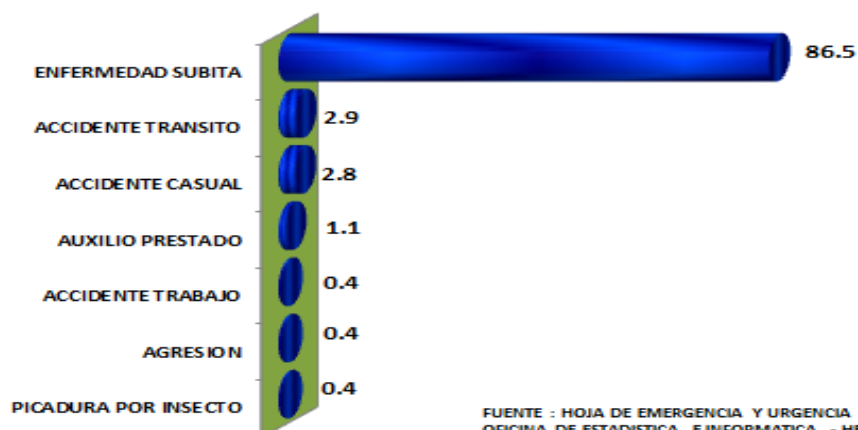
**PRINCIPALES MOTIVOS DE ATENCIÓN EN EMERGENCIA Y URGENCIA
SEGÚN SEXO Y EDAD
SERVICIO DE MEDICINA
AÑO: 2013**

MOTIVOS	15-19 AÑOS		20-44 AÑOS		45-64 AÑOS		65 y +		TOTAL GENERAL	
	M	F	M	F	M	F	M	F	N	%
TOTAL	1752	2637	9663	12876	5246	6792	2716	4117	45799	100.0
ENFERMEDAD SUBITA	1461	2327	7969	11268	4546	6034	2381	3617	39603	86.5
ACCIDENTE TRANSITO	54	58	443	353	144	138	62	71	1323	2.9
ACCIDENTE CASUAL	57	57	243	274	122	189	103	233	1278	2.8
AUXILIO PRESTADO	14	21	180	96	71	40	43	31	496	1.1
ACCIDENTE TRABAJO	14	1	104	40	34	4	4	3	204	0.4
AGRESION	12	3	85	49	28	20	2	2	201	0.4
PICADURA POR INSECTO	5	16	40	49	23	29	7	12	181	0.4
RESTO DE MOTIVOS	135	154	599	747	278	338	114	148	2513	5.5

FUENTE: HOJA DE EMERGENCIA Y URGENCIA

OFICINA DE ESTADISTICA E INFORMATICA-HEJCU

**PRINCIPALES MOTIVOS DE ATENCIÓN EN EMERGENCIA Y URGENCIA
SERVICIO DE MEDICINA
AÑO: 2013**



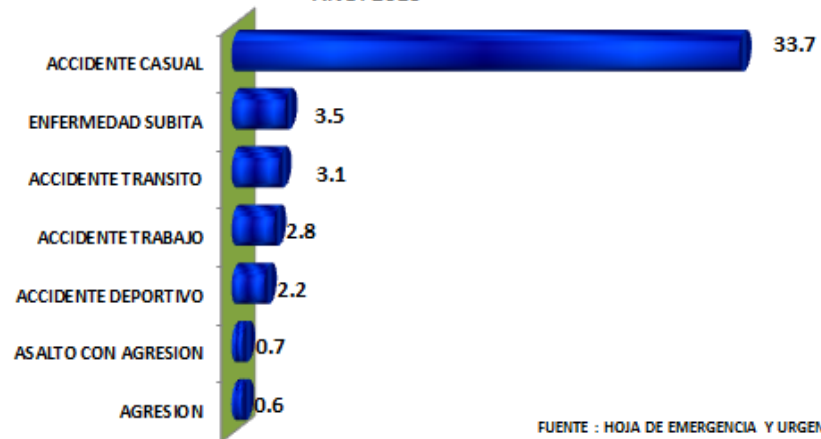
FUENTE : HOJA DE EMERGENCIA Y URGENCIA
OFICINA DE ESTADISTICA E INFORMATICA - HEJCU

**PRINCIPALES MOTIVOS DE ATENCIÓN EN EMERGENCIA Y URGENCIA SEGÚN SEXO Y EDAD
SERVICIO DE TRAUMATOLOGIA
AÑO: 2013**

MOTIVOS	0-11 MESES		01-05 AÑOS		06-14 AÑOS		15-19 AÑOS		20-44 AÑOS		45-64 AÑOS		65 y +		TOTAL GENERAL	
	M	F	M	F	M	F	M	F	M	F	M	F	M	F	N	%
TOTAL	8	6	192	129	781	483	978	517	5246	3163	2418	3647	1043	2821	21432	100.0
ACCIDENTE CASUAL	4	4	134	94	457	325	331	242	1428	1239	624	1156	315	880	7233	33.7
ENFERMEDAD SUBITA	3	2	7	4	17	13	18	14	147	108	128	158	31	103	753	3.5
ACCIDENTE TRANSITO	0	0	5	1	19	16	40	33	227	133	86	58	17	35	670	3.1
ACCIDENTE TRABAJO	0	0	0	0	0	0	31	17	296	104	106	32	9	1	596	2.8
ACCIDENTE DEPORTIVO	0	0	0	0	42	7	90	10	264	17	26	4	1	0	461	2.2
ASALTO CON AGRESION	0	0	0	0	0	0	13	6	51	39	15	18	1	7	150	0.7
AGRESION	0	0	0	0	1	1	11	1	60	30	11	14	3	3	135	0.6
ACCIDENTE MOTO	0	0	0	0	3	2	13	2	63	20	18	5	1	0	127	0.6
ACCIDENTE DE BICICLETA	0	0	2	1	9	5	9	3	31	15	14	2	5	1	97	0.5
AUXILIO PRESTADO	0	0	0	0	1	0	3	1	14	10	3	6	4	9	51	0.2
VIOLENCIA FAMILIAR	0	0	0	0	0	0	0	1	0	2	1	3	0	0	7	0.0
INTERVENCION POLICIAL	0	0	0	0	0	0	0	0	2	0	0	0	0	0	2	0.0
INTENTO DE SUICIDIO	0	0	0	0	0	0	0	0	0	1	0	0	0	0	1	0.0
ASALTO CON ARMA DE FUEGO	0	0	0	0	0	0	0	0	1	0	0	0	0	0	1	0.0
ASALTO POR ARMA BLANCA	0	0	0	0	0	0	0	0	0	1	0	0	0	0	1	0.0
RESTO DE MOTIVOS	1	0	44	29	232	114	419	187	2662	1444	1386	2191	656	1782	11147	52.0

FUENTE: HOJA DE EMERGENCIA Y URGENCIA
OFICINA DE ESTADISTICA E INFORMATICA-HEJCU

PRINCIPALES MOTIVOS DE ATENCIÓN EN EMERGENCIA Y URGENCIA
SERVICIO: TRAUMATOLOGIA
AÑO: 2013



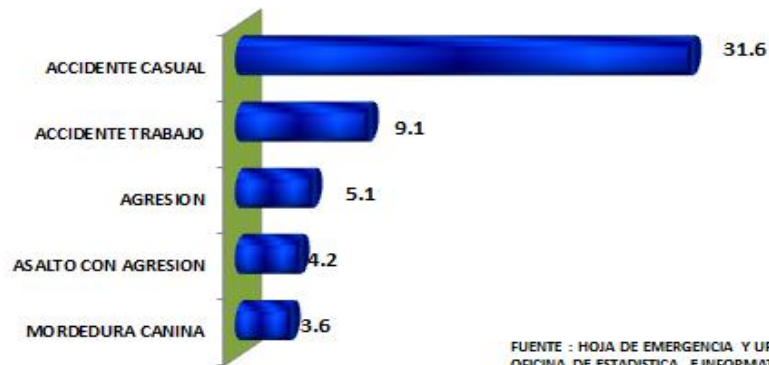
FUENTE : HOJA DE EMERGENCIA Y URGENCIA
OFICINA DE ESTADISTICA E INFORMATICA - HEICU

**PRINCIPALES MOTIVOS DE ATENCIÓN EN EMERGENCIA Y URGENCIA SEGÚN SEXO Y EDAD
SERVICIO DE CIRUGIA
AÑO: 2013**

MOTIVOS	0-11 MESES		01-05 AÑOS		06-14 AÑOS		15-19 AÑOS		20-44 AÑOS		45-64 AÑOS		65 y+		TOTAL GENERAL	
	M	F	M	F	M	F	M	F	M	F	M	F	M	F	N	%
TOTAL	11	11	525	328	527	307	935	440	4711	1956	1738	1098	810	781	14178	100.0
ACCIDENTE CASUAL	5	6	358	208	297	151	272	136	1088	572	469	337	310	278	4487	31.6
ACCIDENTE TRABAJO	0	0	0	0	1	1	106	28	725	137	219	34	27	6	1284	9.1
AGRESION	0	0	1	0	9	4	78	4	452	63	90	12	9	2	724	5.1
ASALTO CON AGRESION	1	0	2	0	0	0	79	4	374	47	68	14	6	1	596	4.2
MORDEDURA CANINA	2	0	23	22	45	22	20	19	111	88	43	63	22	26	506	3.6
RESTO DE MOTIVOS	3	5	141	98	175	129	380	249	1961	1049	849	638	436	468	6581	46.4

FUENTE: HOJA DE EMERGENCIA Y URGENCIA
OFICINA DE ESTADISTICA E INFORMATICA-HEJCU

**PRINCIPALES MOTIVOS DE ATENCIÓN EN EMERGENCIA Y URGENCIA
SERVICIO DE CIRUGIA
AÑO: 2013**



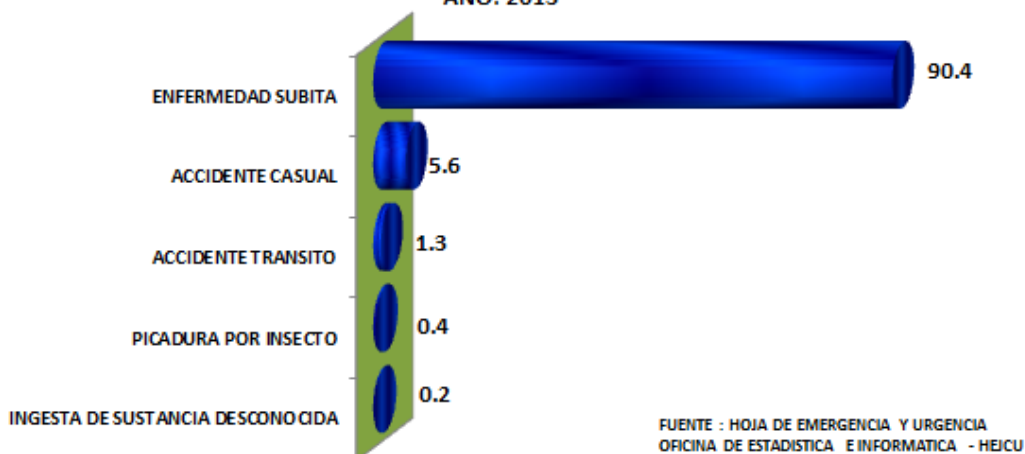
FUENTE : HOJA DE EMERGENCIA Y URGENCIA
OFICINA DE ESTADISTICA E INFORMATICA - HEJCU

**PRINCIPALES MOTIVOS DE ATENCIÓN EN EMERGENCIA Y URGENCIA
SEGÚN SEXO Y EDAD
SERVICIO DE PEDIATRIA
AÑO: 2013**

MOTIVOS	0-11 MESES		01-05 AÑOS		06-14 AÑOS		TOTAL GENERAL	
	M	F	M	F	M	F	N	%
TOTAL	929	794	3408	2817	2460	2153	12561	100.0
ENFERMEDAD SUBITA	859	726	3121	2565	2159	1923	11353	90.4
ACCIDENTE CASUAL	53	44	187	157	159	107	707	5.6
ACCIDENTE TRANSITO	3	4	23	25	55	52	162	1.3
PICADURA POR INSECTO	0	2	15	13	9	14	53	0.4
INGESTA DE SUSTANCIA DESCONOCIDA	0	0	10	7	0	3	20	0.2
RESTO DE MOTIVOS	14	18	52	50	78	54	266	2.1

FUENTE: HOJA DE EMERGENCIA Y URGENCIA
OFICINA DE ESTADISTICA E INFORMATICA-HEJCU

**PRINCIPALES MOTIVOS DE ATENCIÓN EN EMERGENCIA Y URGENCIA
SERVICIO DE PEDIATRIA
AÑO: 2013**

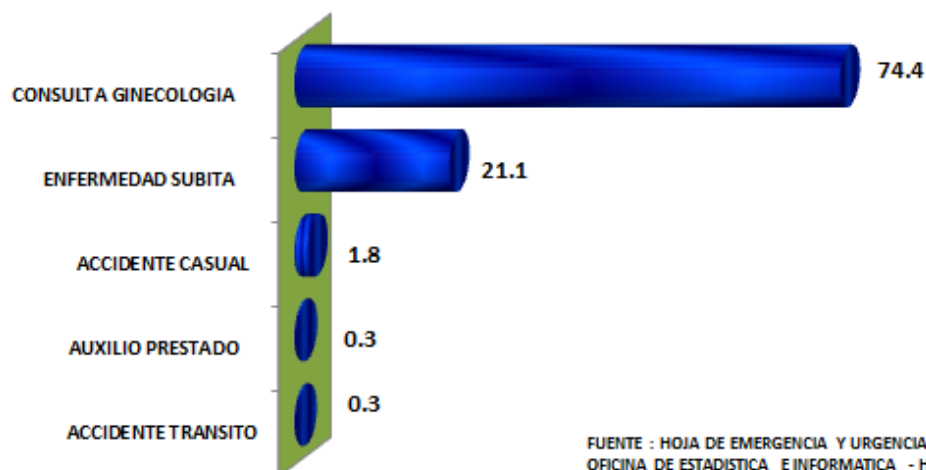


**PRINCIPALES MOTIVOS DE ATENCIÓN EN EMERGENCIA Y URGENCIA SEGÚN SEXO Y EDAD
SERVICIO DE GINECOLOGIA
AÑO: 2013**

MOTIVOS	01 - 05 AÑOS	06-14 AÑOS	15-19 AÑOS	20-44 AÑOS	45-64 AÑOS	65 y +	TOTAL GENERAL	
	F	F	F	F	F	F	N	%
TOTAL	3	175	1155	104	7	21	1465	100.0
CONSULTA GINECOLOGIA	1	122	865	81	5	16	1090	74.4
ENFERMEDAD SUBITA	2	43	242	19	0	3	309	21.1
ACCIDENTE CASUAL	0	6	17	1	2	0	26	1.8
AUXILIO PRESTADO	0	0	5	0	0	0	5	0.3
ACCIDENTE TRANSITO	0	0	4	0	0	0	4	0.3
AGRESION	0	0	3	0	0	0	3	0.2
RESTO DE MOTIVOS	0	4	19	3	0	2	28	1.9

FUENTE: HOJA DE EMERGENCIA Y URGENCIA
OFICINA DE ESTADISTICA E INFORMATICA-HEJCU

**PRINCIPALES MOTIVOS DE ATENCIÓN EN EMERGENCIA Y URGENCIA
SERVICIO DE GINECOLOGIA
AÑO: 2013**

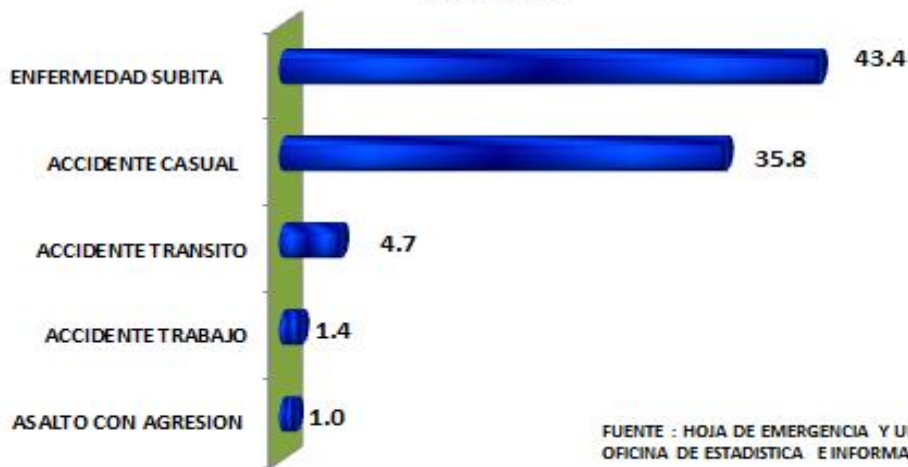


**PRINCIPALES MOTIVOS DE ATENCIÓN EN EMERGENCIA Y URGENCIA SEGÚN SEXO Y EDAD
SERVICIO DE NEUROCIRUGIA
AÑO: 2013**

MOTIVOS	0-11 MESES		01-05 AÑOS		06-14 AÑOS		15-19 AÑOS		20-44 AÑOS		45-64 AÑOS		65 y +		TOTAL GENERAL	
	M	F	M	F	M	F	M	F	M	F	M	F	M	F	N	%
TOTAL	31	43	135	107	15	16	26	26	203	157	110	103	59	85	1116	100.0
ENFERMEDAD SUBITA	10	12	22	24	2	2	12	12	93	91	58	69	31	46	484	43.4
ACCIDENTE CASUAL	21	28	103	80	9	10	8	9	35	27	16	18	11	24	399	35.8
ACCIDENTE TRANSITO	0	2	7	3	0	1	0	1	15	8	4	5	4	2	52	4.7
ACCIDENTE TRABAJO	0	0	0	0	0	0	1	0	11	1	2	1	0	0	16	1.4
ASALTO CON AGRESION	0	0	0	0	0	0	0	0	10	1	0	0	0	0	11	1.0
RESTO DE MOTIVOS	0	1	3	0	4	3	5	4	39	29	30	10	13	13	154	13.8

FUENTE: HOJA DE EMERGENCIA Y URGENCIA
OFICINA DE ESTADISTICA E INFORMATICA-HEJCU

**PRINCIPALES MOTIVOS DE ATENCIÓN EN EMERGENCIA Y URGENCIA
SERVICIO DE NEUROCIRUGIA
AÑO: 2013**



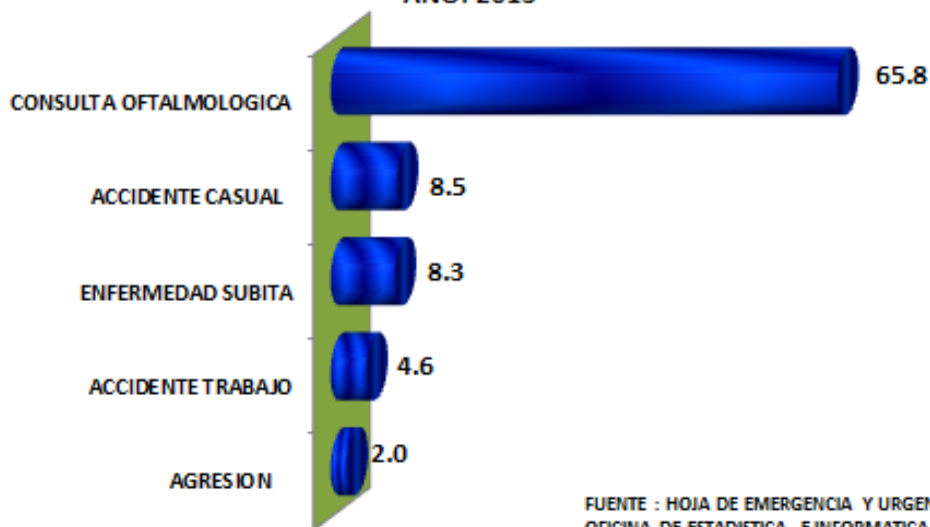
FUENTE : HOJA DE EMERGENCIA Y URGENCIA
OFICINA DE ESTADISTICA E INFORMATICA - HEJCU

**PRINCIPALES MOTIVOS DE ATENCIÓN EN EMERGENCIA Y URGENCIA SEGÚN SEXO Y EDAD
SERVICIO DE OFTALMOLOGIA
AÑO: 2013**

MOTIVOS	01-05 AÑOS		06-14 AÑOS		15-19 AÑOS		20-44 AÑOS		45-64 AÑOS		65 y +		TOTAL GENERAL	
	M	F	M	F	M	F	M	F	M	F	M	F	N	%
TOTAL	7	3	6	4	8	3	100	46	72	42	33	27	351	100.0
CONSULTA OFTALMOLOGICA	7	2	5	3	8	1	53	33	47	30	23	19	231	65.8
ACCIDENTE CASUAL	0	1	1	1	0	0	10	2	5	3	5	2	30	8.5
ENFERMEDAD SUBITA	0	0	0	0	0	1	5	4	9	4	3	3	29	8.3
ACCIDENTE TRABAJO	0	0	0	0	0	0	12	2	2	0	0	0	16	4.6
AGRESION	0	0	0	0	0	1	3	1	1	1	0	0	7	2.0
RESTO DE MOTIVOS	0	0	0	0	0	0	17	4	8	4	2	3	38	10.8

FUENTE: HOJA DE EMERGENCIA Y URGENCIA
OFICINA DE ESTADISTICA E INFORMATICA-HEJCU

**PRINCIPALES MOTIVOS DE ATENCIÓN EN EMERGENCIA Y URGENCIA
SERVICIO DE OFTALMOLOGIA
AÑO: 2013**



FUENTE : HOJA DE EMERGENCIA Y URGENCIA
OFICINA DE ESTADISTICA E INFORMATICA - HEJCU