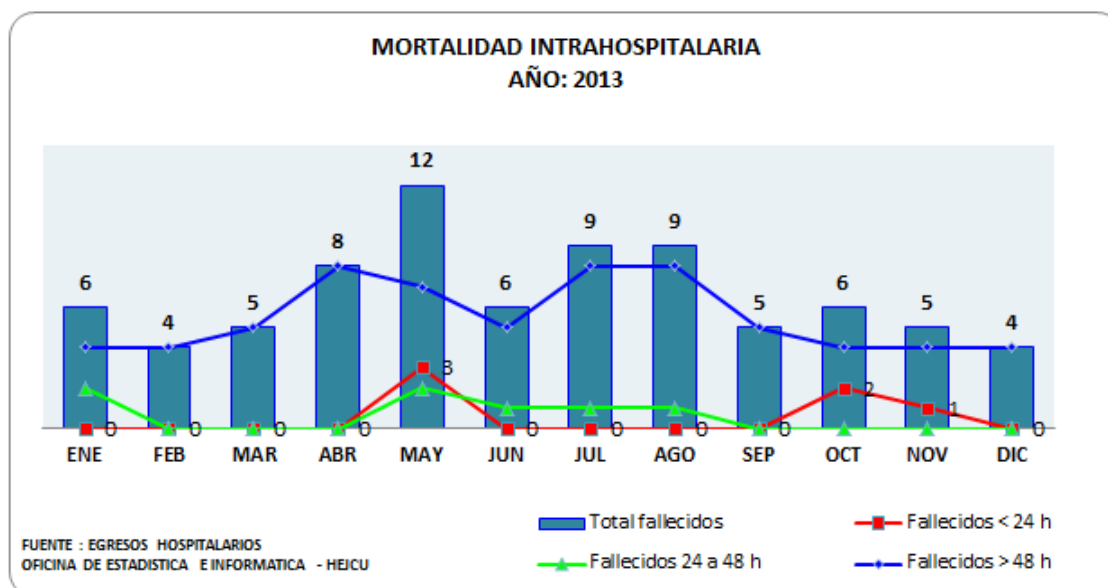


## MORTALIDAD INTRAHOSPITALARIA AÑO: 2013

MORTALIDAD INTRAHOSPITALARIA REGISTRADA POR MES																									
AÑO: 2013																									
MORTALIDAD	ENE		FEB		MAR		ABR		MAY		JUN		JUL		AGO		SET		OCT		NOV		DIC		TOTAL
	299	%	269	%	286	%	303	%	276	%	318	%	297	%	292	%	270	%	295	%	264	%	289	%	
Total fallecidos	6	2.0	4	1.5	5	1.7	8	2.6	12	4.3	6	1.9	9	3.0	9	3.1	5	1.9	6	2.0	5	1.9	4	1.4	79
Fallecidos < 24 h	0	0.0	0	0.0	0	0.0	0	0.0	3	1.1	0	0.0	0	0.0	0	0.0	0	0.0	2	0.7	1	0.4	0	0.0	6
Fallecidos 24 a 48 h	2	0.7	0	0.0	0	0.0	0	0.0	2	0.7	1	0.3	1	0.3	1	0.3	0	0.0	0	0.0	0	0.0	0	0.0	7
Fallecidos > 48 h	4	1.3	4	1.5	5	1.7	8	2.6	7	2.5	5	1.6	8	2.7	8	2.7	5	1.9	4	1.4	4	1.5	4	1.4	66
Mortalidad Bruta	2.0		1.5		1.7		2.6		4.3		1.9		3.0		3.1		1.9		2.0		1.9		1.4		2.3
Mortalidad Neta	1.3		1.5		1.7		2.6		2.5		1.6		2.7		2.7		1.9		1.4		1.5		1.4		1.9

FUENTE: EGRESOS HOSPITALARIOS

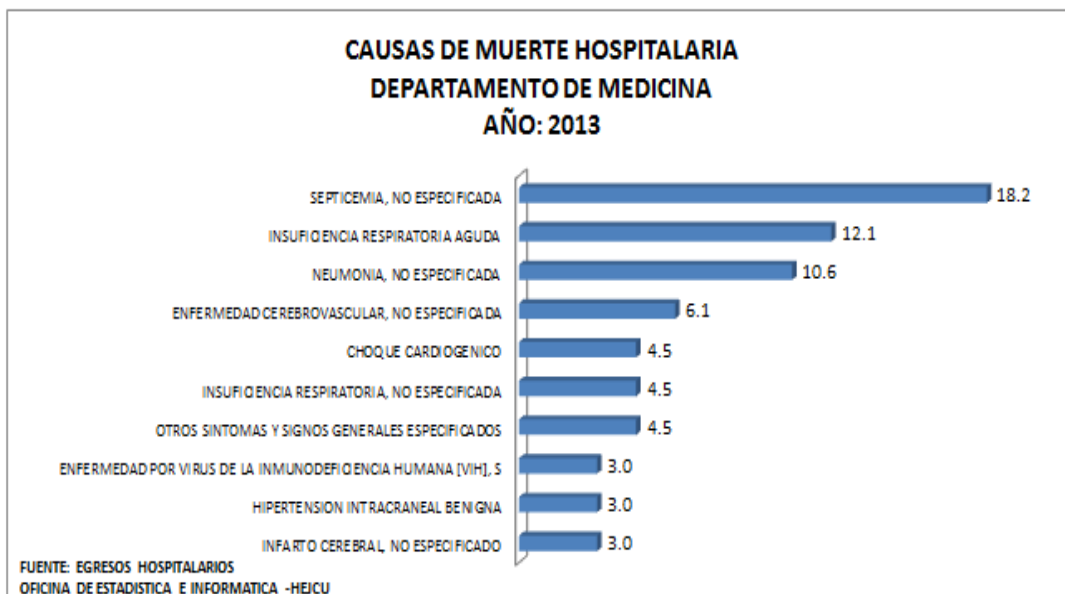
OFICINA DE ESTADISTICA E INFORMATICA-HEJCU

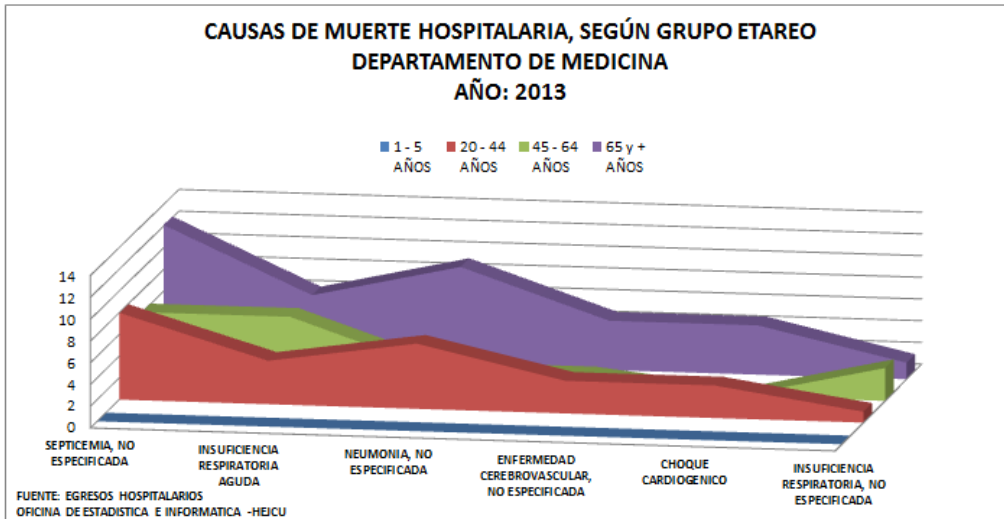


**CAUSAS DE MUERTE HOSPITALARIA, SEGÚN GRUPO ETAREO  
DEPARTAMENTO DE MEDICINA  
AÑO: 2013**

CAUSAS	1 - 5 AÑOS		20 - 44 AÑOS		45 - 64 AÑOS		65 y + AÑOS		Total	
	N	%	N	%	N	%	N	%	N	%
	1	1.5	5	7.6	17	25.8	43	65.2	66	100.0
SEPTICEMIA, NO ESPECIFICADA	0	0.0	0	0.0	4	6.1	8	12.1	12	18.2
INSUFICIENCIA RESPIRATORIA AGUDA	0	0.0	0	0.0	4	6.1	4	6.1	8	12.1
NEUMONIA, NO ESPECIFICADA	0	0.0	0	0.0	1	1.5	6	9.1	7	10.6
ENFERMEDAD CEREBROVASCULAR, NO ESPECIFICADA	0	0.0	0	0.0	1	1.5	3	4.5	4	6.1
CHOQUE CARDIOGENICO	0	0.0	0	0.0	0	0.0	3	4.5	3	4.5
INSUFICIENCIA RESPIRATORIA, NO ESPECIFICADA	0	0.0	0	0.0	2	3.0	1	1.5	3	4.5
OTROS SINTOMAS Y SIGNOS GENERALES ESPECIFICADOS	0	0.0	0	0.0	0	0.0	3	4.5	3	4.5
ENFERMEDAD POR VIRUS DE LA INMUNODEFICIENCIA HUMANA [VIH], S	0	0.0	2	3.0	0	0.0	0	0.0	2	3.0
HIPERTENSION INTRACRANEAL BENIGNA	1	1.5	1	1.5	0	0.0	0	0.0	2	3.0
INFARTO CEREBRAL, NO ESPECIFICADO	0	0.0	1	1.5	0	0.0	1	1.5	2	3.0
TRAUMATISMO INTRACRANEAL, NO ESPECIFICADO	0	0.0	0	0.0	1	1.5	0	0.0	1	1.5
CHOQUE, NO ESPECIFICADO	0	0.0	0	0.0	1	1.5	0	0.0	1	1.5
ARRITMIA POR REENTRADA VENTRICULAR	0	0.0	0	0.0	0	0.0	1	1.5	1	1.5
DOLOR PRECORDIAL	0	0.0	0	0.0	1	1.5	0	0.0	1	1.5
RUPTURA DE ANEURISMA DE LA AORTA ABDOMINAL	0	0.0	0	0.0	0	0.0	1	1.5	1	1.5
INFARTO AGUDO DEL MIOCARDIO, SIN OTRA ESPECIFICACION	0	0.0	0	0.0	0	0.0	1	1.5	1	1.5
TUMOR MALIGNO DE LA HIPOFISIS	0	0.0	0	0.0	0	0.0	1	1.5	1	1.5
TUMOR MALIGNO DEL TORAX	0	0.0	0	0.0	0	0.0	1	1.5	1	1.5
OTRAS ENFERMEDADES PULMONARES INTERSTICIALES CON FIBROSIS	0	0.0	0	0.0	0	0.0	1	1.5	1	1.5
TUMOR MALIGNO SECUNDARIO DEL INTESTINO GRUESO Y DEL RECTO	0	0.0	0	0.0	0	0.0	1	1.5	1	1.5
PARO CARDIACO, NO ESPECIFICADO	0	0.0	0	0.0	0	0.0	1	1.5	1	1.5
INSUFICIENCIA RENAL CRONICA, NO ESPECIFICADA	0	0.0	0	0.0	0	0.0	1	1.5	1	1.5
FIBRILACION Y ALETEO AURICULAR	0	0.0	0	0.0	0	0.0	1	1.5	1	1.5
EMBOLIA PULMONAR SIN MENCION DE CORAZON PULMONAR AGUDO	0	0.0	0	0.0	0	0.0	1	1.5	1	1.5
TUMOR DE COMPORTAMIENTO INCIERTO O DESCONOCIDO DEL ENCEFALO,	0	0.0	0	0.0	1	1.5	0	0.0	1	1.5
ENCEFALOPATIA HIPERTENSIVA	0	0.0	0	0.0	0	0.0	1	1.5	1	1.5
HEMORRAGIA SUBDURAL (AGUDA) (NO TRAUMATICA)	0	0.0	0	0.0	0	0.0	1	1.5	1	1.5
LUPUS ERITEMATOSO DISCOIDE	0	0.0	1	1.5	0	0.0	0	0.0	1	1.5
ARRITMIA CARDIACA, NO ESPECIFICADA	0	0.0	0	0.0	0	0.0	1	1.5	1	1.5
INSUFICIENCIA CARDIACA, NO ESPECIFICADA	0	0.0	0	0.0	1	1.5	0	0.0	1	1.5

**FUENTE: EGRESOS HOSPITALARIOS  
OFICINA DE ESTADISTICA E INFORMATICA**

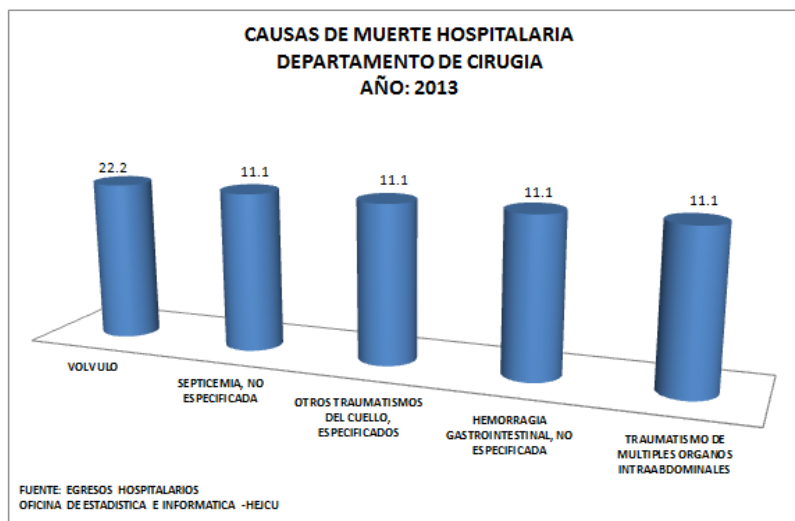


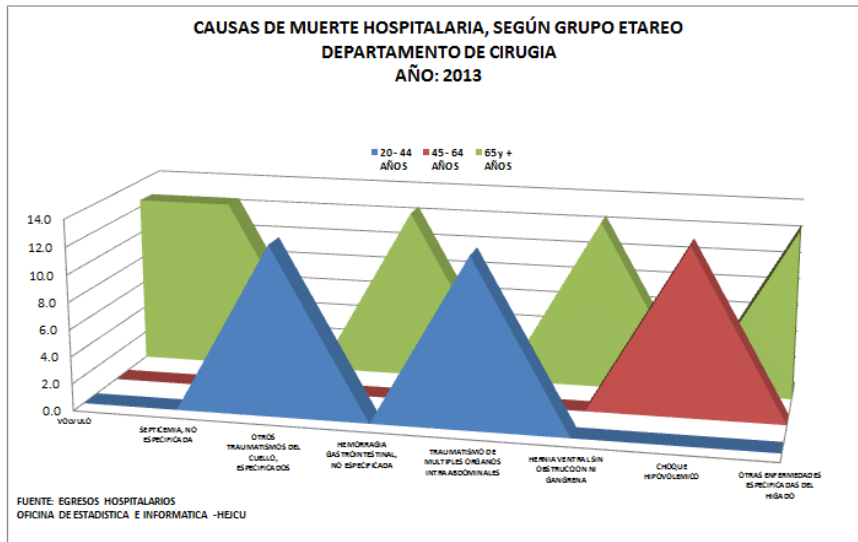


### CAUSAS DE MUERTE HOSPITALARIA, SEGÚN GRUPO ETAREO DEPARTAMENTO DE CIRUGIA AÑO: 2013

CAUSAS	20 - 44 AÑOS		45 - 64 AÑOS		65 y + AÑOS		Total	
	N	%	N	%	N	%	N	%
<b>Total</b>	2	25.0	1	12.5	5	62.5	8	100.0
VOLVULO	0	0.0	0	0.0	1	12.5	1	12.5
SEPTICEMIA, NO ESPECIFICADA	0	0.0	0	0.0	1	12.5	1	12.5
OTROS TRAUMATISMOS DEL CUELLO, ESPECIFICADOS	1	12.5	0	0.0	0	0.0	1	12.5
HEMORRAGIA GASTROINTESTINAL, NO ESPECIFICADA	0	0.0	0	0.0	1	12.5	1	12.5
TRAUMATISMO DE MULTIPLES ORGANOS INTRAABDOMINALES	1	12.5	0	0.0	0	0.0	1	12.5
HERNIA VENTRAL SIN OBSTRUCCION NI GANGRENA	0	0.0	0	0.0	1	12.5	1	12.5
CHOQUE HIPOVOLEMICO	0	0.0	1	12.5	0	0.0	1	12.5
OTRAS ENFERMEDADES ESPECIFICADAS DEL HIGADO	0	0.0	0	0.0	1	12.5	1	12.5

**FUENTE: EGRESOS HOSPITALARIOS  
OFICINA DE ESTADISTICA E INFORMATICA**





### CAUSAS DE MUERTE HOSPITALARIA, SEGÚN GRUPO ETAREO DEPARTAMENTO DE NEUROCIRUGIA AÑO: 2013

CAUSAS	45 - 64 AÑOS		65 y + AÑOS		Total	
	N	%	N	%	N	%
<b>Total</b>	1	20.0	4	80.0	5	100.0
TRAUMATISMO INTRACRANEAL, NO ESPECIFICADO	1	20.0	3	60.0	4	80.0
ENCEFALITIS VIRAL	0	0.0	1	20.0	1	20.0

**FUENTE: EGRESOS HOSPITALARIOS  
OFICINA DE ESTADISTICA E INFORMATICA**

