

## EMERGENCIA Y URGENCIA

AÑO: 2012

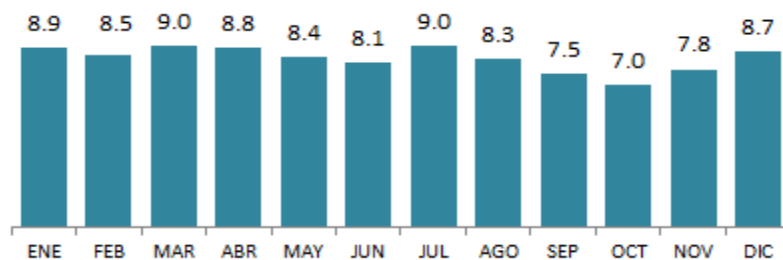
ATENCIONES Y ATENDIDOS EN EMERGENCIA URGENCIA AÑO: 2012				
MESES	ATENCIONES		ATENDIDOS	
	N	%	N	%
TOTAL	93627	100.0	78139	100.0
ENERO	8315	8.9	6799	8.7
FEBRERO	7958	8.5	6509	8.3
MARZO	8387	9.0	6951	8.9
ABRIL	8266	8.8	6897	8.8
MAYO	7855	8.4	6404	8.2
JUNIO	7597	8.1	6198	7.9
JULIO	8397	9.0	7003	9.0
AGOSTO	7793	8.3	6282	8.0
SEPTIEMBRE	7068	7.5	6094	7.8
OCTUBRE	6580	7.0	6011	7.7
NOVIEMBRE	7294	7.8	6057	7.8
DICIEMBRE	8117	8.7	6934	8.9

FUENTE: HOJA DE EMERGENCIA Y URGENCIA

OFICINA DE ESTADISTICA E INFORMÁTICA - HEJCU

### ATENCIONES EN EMERGENCIA URGENCIA

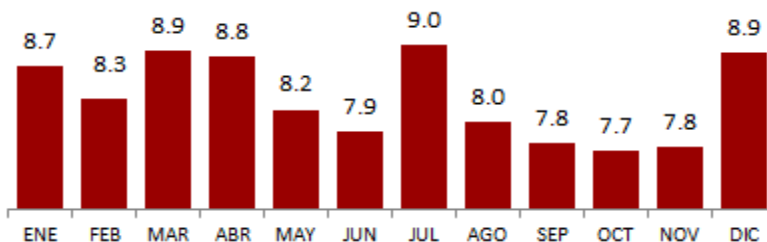
AÑO: 2012



FUENTE : HOJA DE EMERGENCIA Y URGENCIA  
OFICINA DE ESTADISTICA E INFORMATICA - HEJCU

### ATENDIDOS EN EMERGENCIA URGENCIA

AÑO 2012



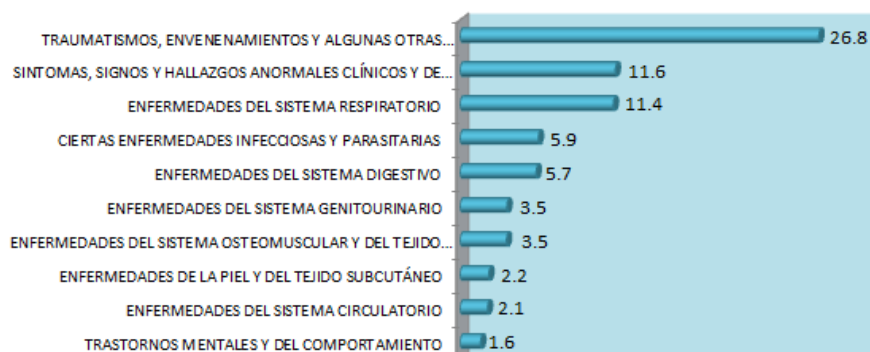
FUENTE : HOJA DE EMERGENCIA Y URGENCIA  
OFICINA DE ESTADISTICA E INFORMATICA - HEJCU

**PRINCIPALES ENFERMEDADES ATENDIDAS EN EMERGENCIA URGENCIA SEGÚN GRUPOS CIE 10, SEXO Y EDAD, AÑO: 2012**

ENFERMEDADES	0 - 11		1 - 5		6 - 14		15 - 19		20 - 44		45 - 64		65 a +		Total	
	Meses		Años		Años		Años		Años		Años		Años		N	
	M	F	M	F	M	F	M	F	M	F	M	F	M	F	N	%
<b>TOTAL</b>	<b>1023</b>	<b>885</b>	<b>4247</b>	<b>3458</b>	<b>3807</b>	<b>2816</b>	<b>3843</b>	<b>3542</b>	<b>19929</b>	<b>18353</b>	<b>9098</b>	<b>11056</b>	<b>4203</b>	<b>7367</b>	<b>93627</b>	<b>100.0</b>
TRAUMATISMOS, ENVENENAMIENTOS Y ALGUNAS OTRAS	103	101	904	667	1157	666	1544	764	7493	3807	2439	2477	1010	1928	25060	26.8
SINTOMAS, SIGNOS Y HALLAZGOS ANORMALES CLÍNICOS	162	156	550	539	408	389	364	606	1833	2635	960	1198	441	614	10855	11.6
ENFERMEDADES DEL SISTEMA RESPIRATORIO	442	345	1569	1180	1101	817	375	359	1212	1434	516	661	280	425	10716	11.4
CIERTAS ENFERMEDADES INFECCIOSAS Y PARASITARIAS	178	146	499	413	244	215	137	198	959	1015	359	584	190	348	5485	5.9
ENFERMEDADES DEL SISTEMA DIGESTIVO	9	14	53	46	79	81	200	280	1086	1598	571	748	266	300	5331	5.7
ENFERMEDADES DEL SISTEMA GENITOURINARIO	8	24	24	76	19	74	47	270	462	1325	232	431	79	218	3289	3.5
ENFERMEDADES DEL SISTEMA OSTEOMUSCULAR Y DEL TI	0	4	23	17	62	55	94	99	725	730	430	602	136	281	3258	3.5
ENFERMEDADES DE LA PIEL Y DEL TEJIDO SUBCUTÁNEO	20	25	124	109	113	109	77	99	385	413	180	209	65	101	2029	2.2
ENFERMEDADES DEL SISTEMA CIRCULATORIO	0	0	4	3	6	5	9	14	145	124	397	373	335	519	1934	2.1
TRASTORNOS MENTALES Y DEL COMPORTAMIENTO	0	1	2	1	14	22	64	86	364	456	135	224	18	73	1460	1.6
RESTO DE CAUSAS	101	69	495	407	604	383	932	767	5265	4816	2879	3549	1383	2560	24210	25.9

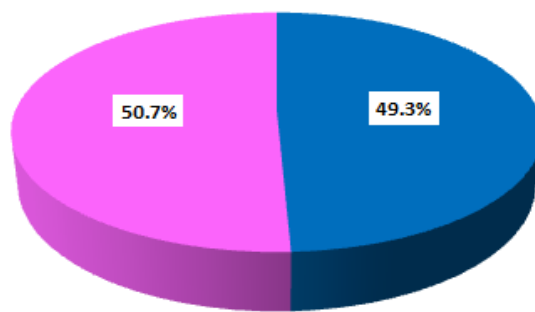
FUENTE: HOJA DE EMERGENCIA Y URGENCIA  
OFICINA DE ESTADÍSTICA E INFORMÁTICA - HEICU

**PRINCIPALES ENFERMEDADES ATENDIDAS EN EMERGENCIA URGENCIA SEGÚN CAPITULOS CIE 10 AÑO: 2012**



FUENTE : HOJA DE EMERGENCIA Y URGENCIA  
OFICINA DE ESTADÍSTICA E INFORMÁTICA - HEICU

**ATENCIÓNES REGISTRADAS EN EMERGENCIA Y URGENCIA SEGÚN SEXO - AÑO: 2012**



■ Masculino ■ Femenino

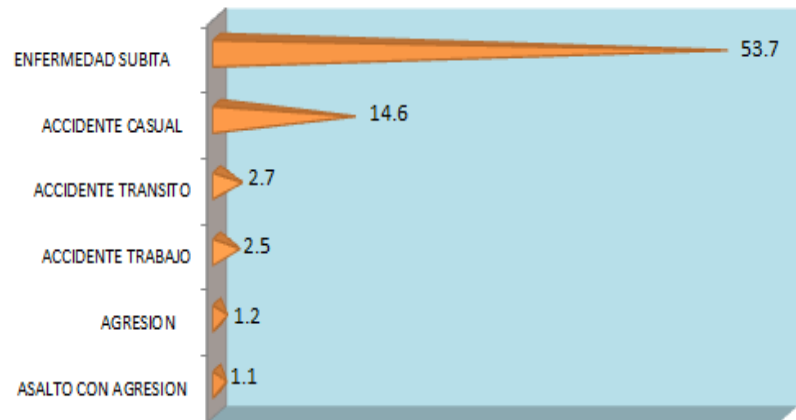
FUENTE : HOJA DE EMERGENCIA Y URGENCIA  
OFICINA DE ESTADÍSTICA E INFORMÁTICA - HEICU

**PRINCIPALES MOTIVOS DE ATENCIÓN EN EMERGENCIA Y URGENCIA SEGÚN SEXO Y EDAD  
AÑO: 2012**

MOTIVOS	0-11 MESES		01-05 AÑOS		06-14 AÑOS		15-19 AÑOS		20-44 AÑOS		45-64 AÑOS		65 y +		TOTAL GENERAL	
	M	F	M	F	M	F	M	F	M	F	M	F	M	F	N	%
<b>TOTAL</b>	1023	885	4247	3457	3807	2816	3850	3536	19928	18354	9104	11050	4203	7367	93627	100.0
ENFERMEDAD SUBITA	922	780	3174	2681	2258	1965	1486	2263	7814	11246	4260	5825	2200	3406	50280	53.7
ACCIDENTE CASUAL	76	85	742	558	862	502	729	429	2773	2030	1205	1566	688	1454	13699	14.6
ACCIDENTE TRANSITO	2	8	43	28	85	66	113	93	816	579	272	249	106	103	2563	2.7
ACCIDENTE TRABAJO	0	0	0	0	1	1	174	54	1317	302	354	77	44	19	2343	2.5
AGRESION	1	0	0	1	14	6	117	16	617	142	136	33	13	4	1100	1.2
ASALTO CON AGRESION	0	0	1	0	7	1	151	15	565	117	117	32	6	4	1016	1.1
RESTO DE MOTIVOS	22	12	287	189	580	275	1080	666	6026	3938	2760	3268	1146	2377	22626	24.2

FUENTE: HOJA DE EMERGENCIA Y URGENCIA  
OFICINA DE ESTADISTICA E INFORMATICA-HEJCU

**PRINCIPALES MOTIVOS DE ATENCIÓN EN EMERGENCIA Y URGENCIA  
AÑO 2012**



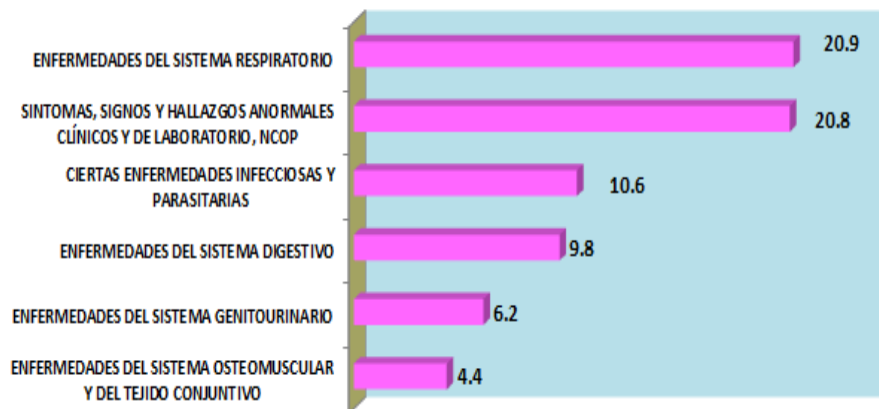
FUENTE : HOJA DE EMERGENCIA Y URGENCIA  
OFICINA DE ESTADISTICA E INFORMATICA - HEJCU

**PRINCIPALES CAUSAS DE ATENCIÓN EN EMERGENCIA Y URGENCIA POR ENFERMEDAD SUBITA, SEGÚN SEXO Y EDAD  
AÑO 2012**

CAUSAS	0-11 MESES		01-05 AÑOS		06-14 AÑOS		15-19 AÑOS		20-44 AÑOS		45-64 AÑOS		65 y +		TOTAL GENERAL	
	M	F	M	F	M	F	M	F	M	F	M	F	M	F	N	%
	<b>TOTAL</b>	922	780	3174	2682	2258	1965	1485	2263	7815	11245	4257	5828	2200	3406	50280
ENFERMEDADES DEL SISTEMA RESPIRATORIO	440	341	1562	1175	1086	810	365	349	1184	1397	498	640	267	409	10523	20.9
SINTOMAS, SIGNOS Y HALLAZGOS ANORMALES CLÍNICOS Y DE LABORATORIO	161	154	540	533	391	380	348	579	1737	2534	906	1161	421	591	10436	20.8
CIERTAS ENFERMEDADES INFECCIOSAS Y PARASITARIAS	178	145	495	411	242	209	132	191	919	985	344	568	178	342	5339	10.6
ENFERMEDADES DEL SISTEMA DIGESTIVO	9	14	52	45	77	80	189	263	1012	1490	506	676	245	268	4926	9.8
ENFERMEDADES DEL SISTEMA GENITOURINARIO	8	24	24	76	18	73	46	256	454	1213	224	408	73	205	3102	6.2
ENFERMEDADES DEL SISTEMA OSTEOMUSCULAR Y DEL TEJIDO CONJUNTIVO	0	1	11	9	37	42	50	78	465	549	268	439	99	178	2226	4.4
RESTO DE MOTIVOS	126	101	490	433	407	371	355	547	2044	3077	1511	1936	917	1413	13728	27.3

FUENTE: HOJA DE EMERGENCIA Y URGENCIA  
OFICINA DE ESTADISTICA E INFORMATICA-HEJCU

**PRINCIPALES MOTIVOS DE ATENCIÓN EN EMERGENCIA Y URGENCIA POR  
ENFERMEDAD SUBITA  
AÑO 2012**



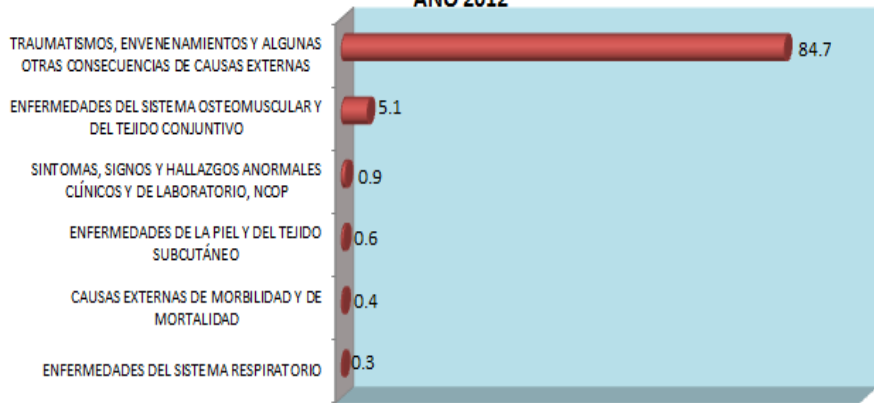
FUENTE : HOJA DE EMERGENCIA Y URGENCIA  
OFICINA DE ESTADISTICA E INFORMATICA - HEJCU

**PRINCIPALES CAUSAS DE ATENCIÓN EN EMERGENCIA Y URGENCIA POR ACCIDENTE CASUAL, SEGÚN SEXO Y EDAD  
AÑO 2012**

CAUSAS	0-11 MESES		01-05 AÑOS		06-14 AÑOS		15-19 AÑOS		20-44 AÑOS		45-64 AÑOS		65 y+		TOTAL GENERAL	
	M	F	M	F	M	F	M	F	M	F	M	F	M	F	N	%
	<b>TOTAL</b>	76	85	742	558	862	502	729	429	2773	2030	1204	1567	688	1454	13699
TRAUMATISMOS, ENVENENAMIENTOS Y ALGUNAS OTRAS CONSECUENCIAS DE CAUSAS EXTERNAS	70	68	667	498	763	449	645	375	2354	1701	938	1286	584	1200	11598	84.7
ENFERMEDADES DEL SISTEMA OSTEOMUSCULAR Y DEL TEJIDO CONJUNTIVO	0	3	12	8	21	11	29	15	143	125	105	110	28	83	693	5.1
SINTOMAS, SIGNOS Y HALLAZGOS ANORMALES CLÍNICOS Y DE LABORATORIO, NCOP	1	2	6	5	11	5	6	6	27	21	9	6	7	8	120	0.9
ENFERMEDADES DE LA PIEL Y DEL TEJIDO SUBCUTÁNEO	0	0	2	1	3	2	3	3	23	4	11	10	5	9	76	0.6
CAUSAS EXTERNAS DE MORBILIDAD Y DE MORTALIDAD	0	0	2	3	4	0	2	5	11	8	8	7	2	1	53	0.4
ENFERMEDADES DEL SISTEMA RESPIRATORIO	1	2	5	3	7	3	1	0	1	5	2	3	5	6	44	0.3
RESTO DE MOTIVOS	4	10	48	40	53	32	43	25	214	166	131	145	57	147	1115	8.1

FUENTE: HOJA DE EMERGENCIA Y URGENCIA  
OFICINA DE ESTADISTICA E INFORMATICA-HEJCU

**PRINCIPALES MOTIVOS DE ATENCIÓN EN EMERGENCIA Y URGENCIA POR  
ACCIDENTE CASUAL  
AÑO 2012**



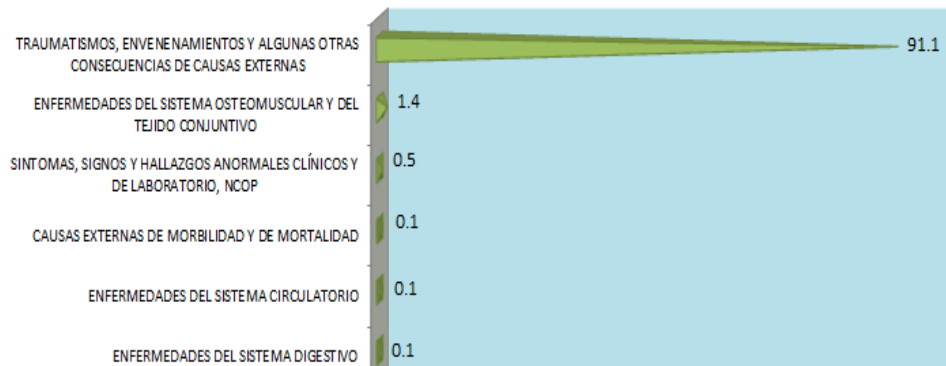
FUENTE : HOJA DE EMERGENCIA Y URGENCIA  
OFICINA DE ESTADISTICA E INFORMATICA - HEJCU

**PRINCIPALES CAUSAS DE ATENCIÓN EN EMERGENCIA Y URGENCIA POR ACCIDENTE DE TRANSITO, SEGÚN SEXO Y EDAD  
AÑO 2012**

CAUSAS	0-11 MESES		01-05 AÑOS		06-14 AÑOS		15-19 AÑOS		20-44 AÑOS		45-64 AÑOS		65 y+		TOTAL GENERAL	
	M	F	M	F	M	F	M	F	M	F	M	F	M	F	N	%
	<b>TOTAL</b>	2	8	43	28	85	66	113	93	816	579	272	249	106	103	2563
TRAUMATISMOS, ENVENENAMIENTOS Y ALGUNAS OTRAS CONSECUENCIAS DE CAUSAS EXTERNAS	2	8	37	25	76	56	107	89	745	530	243	228	94	96	2336	91.1
ENFERMEDADES DEL SISTEMA OSTEOMUSCULAR Y DEL TEJIDO CONJUNTIVO	0	0	0	0	0	0	1	1	14	6	5	7	1	1	36	1.4
SINTOMAS, SIGNOS Y HALLAZGOS ANORMALES CLÍNICOS Y DE LABORATORIO, NCOP	0	0	1	0	0	0	0	0	5	6	0	0	1	0	13	0.5
CAUSAS EXTERNAS DE MORBILIDAD Y DE MORTALIDAD	0	0	0	0	1	0	0	0	1	0	1	0	0	0	3	0.1
ENFERMEDADES DEL SISTEMA CIRCULATORIO	0	0	0	0	0	0	0	0	0	0	3	0	0	0	3	0.1
ENFERMEDADES DEL SISTEMA DIGESTIVO	0	0	0	0	0	0	0	0	0	0	2	0	1	0	3	0.1
RESTO DE MOTIVOS	0	0	5	3	8	10	5	3	51	37	18	14	9	6	169	6.6

FUENTE: HOJA DE EMERGENCIA Y URGENCIA  
OFICINA DE ESTADÍSTICA E INFORMÁTICA-HEJCU

**PRINCIPALES MOTIVOS DE ATENCIÓN EN EMERGENCIA Y URGENCIA POR  
ACCIDENTE DE TRANSITO  
AÑO 2012**



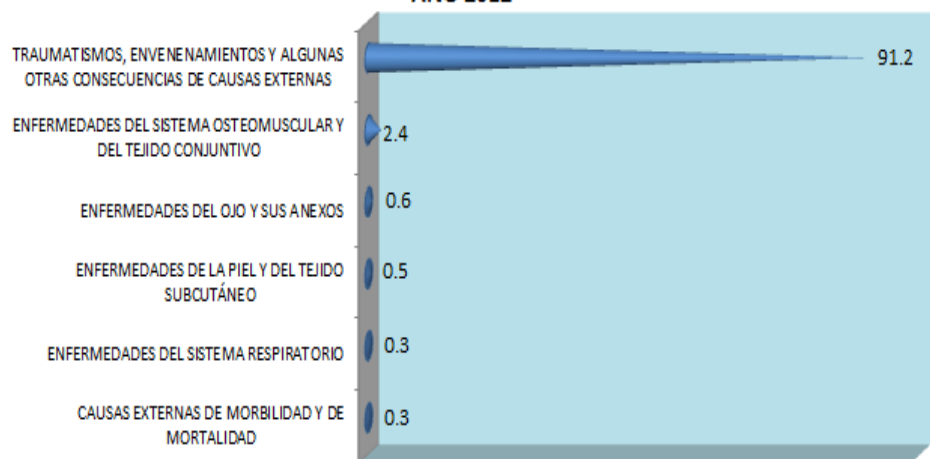
FUENTE : HOJA DE EMERGENCIA Y URGENCIA  
OFICINA DE ESTADÍSTICA E INFORMÁTICA - HEJCU

**PRINCIPALES CAUSAS DE ATENCIÓN EN EMERGENCIA Y URGENCIA POR ACCIDENTE DE TRABAJO, SEGÚN SEXO Y EDAD  
AÑO 2012**

CAUSAS	06-14 AÑOS		15-19 AÑOS		20-44 AÑOS		45-64 AÑOS		65 y +		TOTAL GENERAL	
	M	F	M	F	M	F	M	F	M	F	N	%
<b>TOTAL</b>	1	1	174	54	1317	302	354	77	44	19	2343	100.0
TRAUMATISMOS, ENVENENAMIENTOS Y ALGUNAS OTRAS CONSECUENCIAS DE CAUSAS EXTERNAS	1	1	163	51	1209	276	319	62	41	13	2136	91.2
ENFERMEDADES DEL SISTEMA OSTEOMUSCULAR Y DEL TEJIDO CONJUNTIVO	0	0	0	1	30	7	12	6	0	0	56	2.4
ENFERMEDADES DEL OJO Y SUS ANEXOS	0	0	0	0	8	2	3	1	1	0	15	0.6
ENFERMEDADES DE LA PIEL Y DEL TEJIDO SUBCUTÁNEO	0	0	0	0	7	0	2	1	1	0	11	0.5
ENFERMEDADES DEL SISTEMA RESPIRATORIO	0	0	1	1	1	2	1	1	0	0	7	0.3
CAUSAS EXTERNAS DE MORBILIDAD Y DE MORTALIDAD	0	0	0	0	5	1	0	0	0	0	6	0.3
RESTO DE MOTIVOS	0	0	10	1	57	14	17	6	1	6	112	4.8

FUENTE: HOJA DE EMERGENCIA Y URGENCIA  
OFICINA DE ESTADISTICA E INFORMATICA-HEJCU

**PRINCIPALES MOTIVOS DE ATENCIÓN EN EMERGENCIA Y URGENCIA POR  
ACCIDENTE DE TRABAJO  
AÑO 2012**



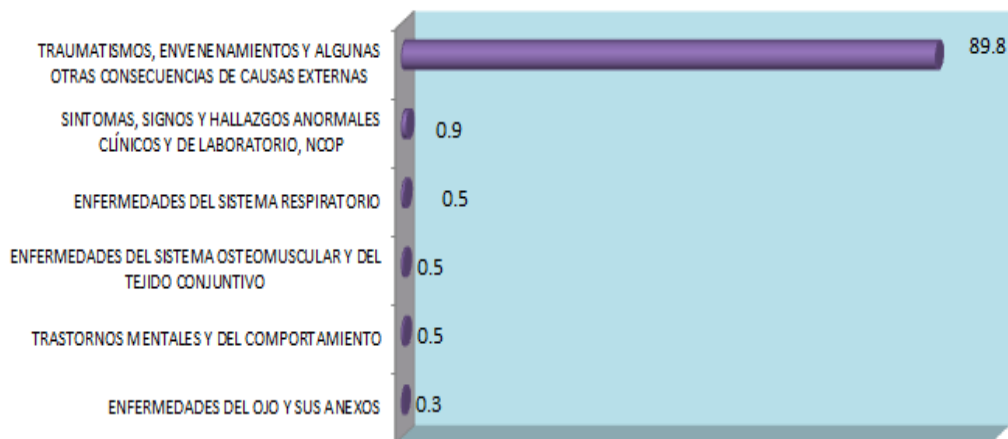
FUENTE : HOJA DE EMERGENCIA Y URGENCIA  
OFICINA DE ESTADISTICA E INFORMATICA - HEJCU

**PRINCIPALES CAUSAS DE ATENCIÓN EN EMERGENCIA Y URGENCIA POR AGRESION, SEGÚN SEXO Y EDAD**  
AÑO 2012

CAUSAS	0-11 MESES		01-05 AÑOS		06-14 AÑOS		15-19 AÑOS		20-44 AÑOS		45-64 AÑOS		65 y+		TOTAL GENERAL	
	M	F	M	F	M	F	M	F	M	F	M	F	M	F	N	%
<b>TOTAL</b>	1	0	0	1	14	6	117	16	617	142	136	33	13	4	1100	100.0
TRAUMATISMOS, ENVENENAMIENTOS Y ALGUNAS OTRAS CONSECUENCIAS DE CAUSAS EXTERNAS	0	0	0	1	13	3	109	14	573	112	123	27	11	2	988	89.8
SINTOMAS, SIGNOS Y HALLAZGOS ANORMALES CLÍNICOS Y DE LABORATORIO, NCOP	0	0	0	0	1	0	1	0	1	4	2	0	1	0	10	0.9
ENFERMEDADES DEL SISTEMA RESPIRATORIO	1	0	0	0	0	1	1	0	3	0	0	0	0	0	6	0.5
ENFERMEDADES DEL SISTEMA OSTEOMUSCULAR Y DEL TEJIDO CONJUNTIVO	0	0	0	0	0	1	0	0	2	2	0	0	0	0	5	0.5
TRASTORNOS MENTALES Y DEL COMPORTAMIENTO	0	0	0	0	0	0	0	0	1	2	1	1	0	0	5	0.5
ENFERMEDADES DEL OJO Y SUS ANEXOS	0	0	0	0	0	0	0	0	3	0	0	0	0	0	3	0.3
RESTO DE MOTIVOS	0	0	0	0	0	1	6	2	34	22	10	5	1	2	83	7.5

FUENTE: HOJA DE EMERGENCIA Y URGENCIA  
OFICINA DE ESTADISTICA E INFORMATICA-HEJCU

**PRINCIPALES MOTIVOS DE ATENCIÓN EN EMERGENCIA Y URGENCIA POR AGRESION**  
AÑO 2012



FUENTE : HOJA DE EMERGENCIA Y URGENCIA  
OFICINA DE ESTADISTICA E INFORMATICA - HEJCU

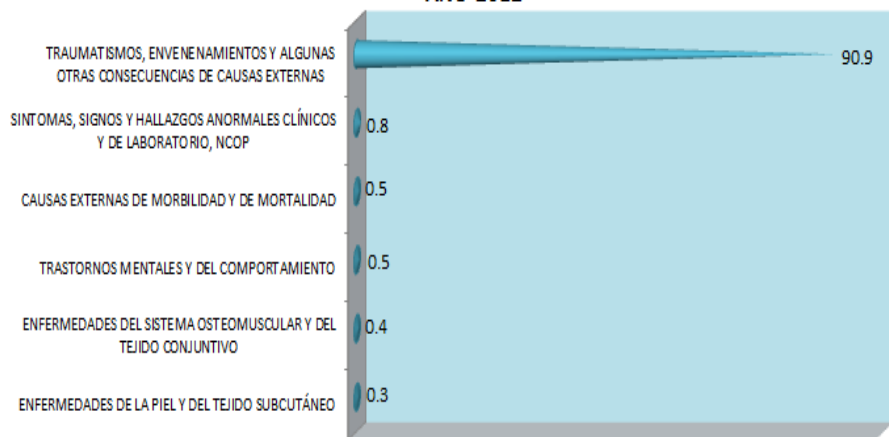


**PRINCIPALES CAUSAS DE ATENCIÓN EN EMERGENCIA Y URGENCIA POR ASALTO CON AGRESIÓN, SEGÚN SEXO Y EDAD  
AÑO 2012**

CAUSAS	06-14 AÑOS		15-19 AÑOS		20-44 AÑOS		45-64 AÑOS		65 y+		TOTAL GENERAL	
	M	F	M	F	M	F	M	F	M	F	N	%
	<b>TOTAL</b>	7	1	151	15	566	117	117	32	6	4	1016
TRAUMATISMOS, ENVENENAMIENTOS Y ALGUNAS OTRAS CONSECUENCIAS DE CAUSAS EXTERNAS	7	1	140	10	510	108	106	32	6	4	924	90.9
SINTOMAS, SIGNOS Y HALLAZGOS ANORMALES CLÍNICOS Y DE LABORATORIO, NCOP	0	0	0	0	6	2	0	0	0	0	8	0.8
CAUSAS EXTERNAS DE MORBILIDAD Y DE MORTALIDAD	0	0	0	0	4	0	1	0	0	0	5	0.5
TRASTORNOS MENTALES Y DEL COMPORTAMIENTO	0	0	0	1	2	2	0	0	0	0	5	0.5
ENFERMEDADES DEL SISTEMA OSTEOMUSCULAR Y DEL TEJIDO CONJUNTIVO	0	0	0	1	3	0	0	0	0	0	4	0.4
ENFERMEDADES DE LA PIEL Y DEL TEJIDO SUBCUTÁNEO	0	0	1	1	1	0	0	0	0	0	3	0.3
RESTO DE MOTIVOS	0	0	10	2	40	5	10	0	0	0	67	6.6

FUENTE: HOJA DE EMERGENCIA Y URGENCIA  
OFICINA DE ESTADISTICA E INFORMATICA-HEJCU

**PRINCIPALES MOTIVOS DE ATENCIÓN EN EMERGENCIA Y URGENCIA POR  
ASALTO CON AGRESIÓN  
AÑO 2012**



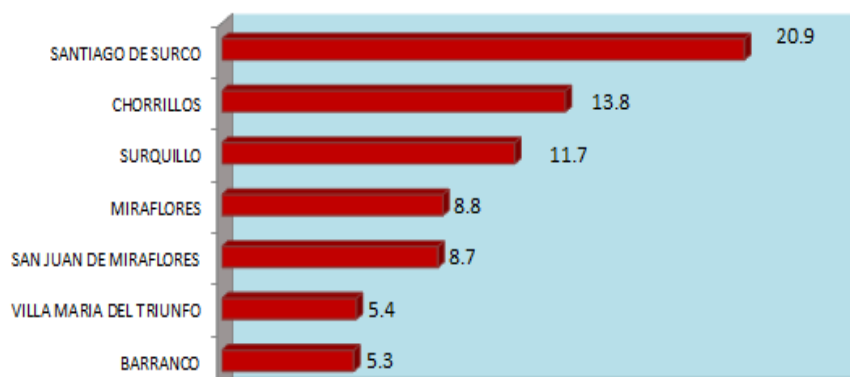
FUENTE : HOJA DE EMERGENCIA Y URGENCIA  
OFICINA DE ESTADISTICA E INFORMATICA - HEJCU

**ATENCIONES REGISTRADAS EN EMERGENCIA URGENCIA POR DISTRITO DE PROCEDENCIA  
SEGÚN SEXO Y EDAD  
AÑO: 2012**

DISTRITOS	0-11 MESES		01-05 AÑOS		06-14 AÑOS		15-19 AÑOS		20-44 AÑOS		45-64 AÑOS		65 y +		TOTAL GENERAL	
	M	F	M	F	M	F	M	F	M	F	M	F	M	F	N	%
	<b>TOTAL</b>	1023	885	4247	3457	3807	2816	3850	3536	19928	18354	9104	11050	4203	7367	93627
SANTIAGO DE SURCO	226	234	1121	948	1133	772	786	823	3530	3731	1598	2271	781	1634	19588	20.9
CHORRILLOS	146	133	587	497	536	356	726	501	2884	2416	1136	1512	623	823	12876	13.8
SURQUILLO	195	152	765	576	637	468	459	566	1867	1937	920	1111	481	845	10979	11.7
MIRAFLORES	39	36	290	215	257	215	233	290	1476	1733	959	1033	479	1028	8283	8.8
SAN JUAN DE MIRAFLORES	108	118	443	322	279	223	358	262	1856	1561	730	1021	325	493	8099	8.7
VILLA MARIA DEL TRIUNFO	63	53	221	200	172	133	214	163	1134	985	464	647	234	357	5040	5.4
BARRANCO	75	51	259	233	267	197	169	165	885	906	557	486	247	445	4942	5.3
RESTO DE DISTRITOS	171	108	561	466	526	452	905	766	6296	5085	2740	2969	1033	1742	23820	25.4

FUENTE: HOJA DE EMERGENCIA-URGENCIA  
OFICINA DE ESTADISTICA E INFORMATICA-HEJCU

**ATENCIONES REGISTRADAS EN EMERGENCIA URGENCIA POR  
DISTRITO DE PROCEDENCIA  
AÑO: 2012**



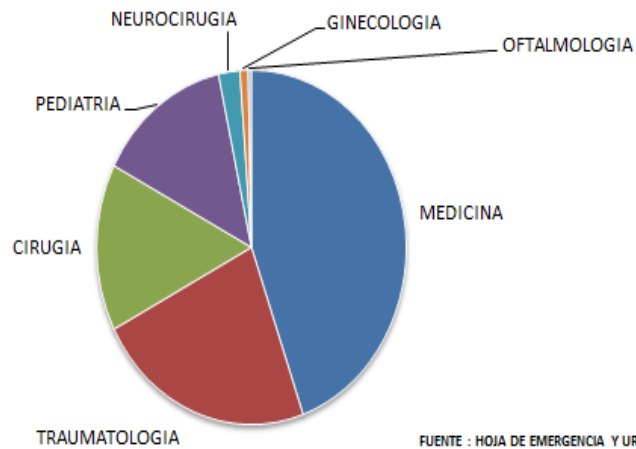
FUENTE : HOJA DE EMERGENCIA Y URGENCIA  
OFICINA DE ESTADISTICA E INFORMATICA - HEJCU

**ATENCIONES REGISTRADAS EN EMERGENCIA URGENCIA POR SERVICIOS SEGÚN SEXO Y EDAD  
AÑO: 2012**

DISTRITOS	0-11 MESES		01-05 AÑOS		06-14 AÑOS		15-19 AÑOS		20-44 AÑOS		45-64 AÑOS		65 y +		TOTAL GENERAL	
	M	F	M	F	M	F	M	F	M	F	M	F	M	F	N	%
	<b>TOTAL</b>	1026	886	4248	3457	3805	2816	3840	3542	19930	18353	9100	11054	4200	7370	93627
MEDICINA	0	0	0	0	0	0	1667	2451	8783	11945	4624	6180	2392	3709	41751	44.6
TRAUMATOLOGIA	3	8	188	133	734	406	981	461	5526	3229	2480	3482	967	2728	21326	22.8
CIRUGIA	13	4	534	337	500	235	1073	433	4990	2039	1692	1051	683	688	14272	15.2
PEDIATRIA	1007	874	3513	2978	2549	2160	0	0	0	0	0	0	0	0	13081	14.0
NEUROCIRUGIA	3	0	10	6	15	6	103	88	545	453	238	261	139	217	2084	2.2
GINECOLOGIA	0	0	0	1	0	5	1	106	0	645	0	34	0	8	800	0.9
OFTALMOLOGIA	0	0	3	2	7	4	15	3	86	42	66	46	19	20	313	0.3

FUENTE: HOJA DE EMERGENCIA Y URGENCIA  
OFICINA DE ESTADISTICA E INFORMATICA-HEJCU

**ATENCIONES REGISTRADAS EN EMERGENCIA URGENCIA POR SERVICIOS  
AÑO 2012**



FUENTE : HOJA DE EMERGENCIA Y URGENCIA  
OFICINA DE ESTADISTICA E INFORMATICA - HEJCU