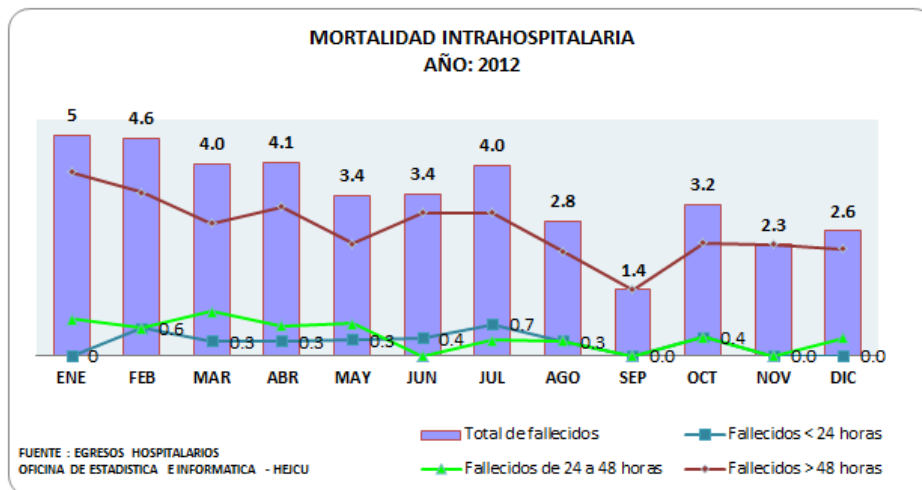


MORTALIDAD INTRAHOSPITALARIA AÑO: 2012

MORTALIDAD INTRAHOSPITALARIA REGISTRADA POR MES																										
AÑO: 2012																										
TOTAL EGRESOS	ENE		FEB		MAR		ABR		MAY		JUN		JUL		AGO		SET		OCT		NOV		DIC		EGRES	
	257	%	347	%	321	%	317	%	295	%	264	%	298	%	317	%	287	%	251	%	298	%	265	%	3517	
Total de fallecidos	12	4.7	16	4.6	13	4.0	13	4.1	10	3.4	9	3.4	12	4.0	9	2.8	4	1.4	8	3.2	7	2.3	7	2.6		120
Fallecidos < 24 horas	0	0.0	2	0.6	1	0.3	1	0.3	1	0.3	1	0.4	2	0.7	1	0.3	0	0.0	1	0.4	0	0	0	0.0		10
Fallecidos de 24 a 48 horas	2	0.8	2	0.6	3	0.9	2	0.6	2	0.7	0	0.0	1	0.3	1	0.3	0	0.0	1	0.4	0	0	1	0.4		15
Fallecidos > 48 horas	10	3.9	12	3.5	9	2.8	10	3.2	7	2.4	8	3.0	9	3.0	7	2.2	4	1.4	6	2.4	7	2.3	6	2.3		95
Mortalidad Bruta	4.7	4.6	4.0	4.1	3.4	3.4	4.0	2.8	0.7	3.2	2.3	2.3	2.6		3.4											
Mortalidad Neta	3.9	3.5	2.8	3.2	2.4	3.0	3.0	2.2	1.4	2.4	2.3	2.6		2.7												

FUENTE: EGRESOS HOSPITALARIOS
OFICINA DE ESTADISTICA E INFORMATICA-HEJCU

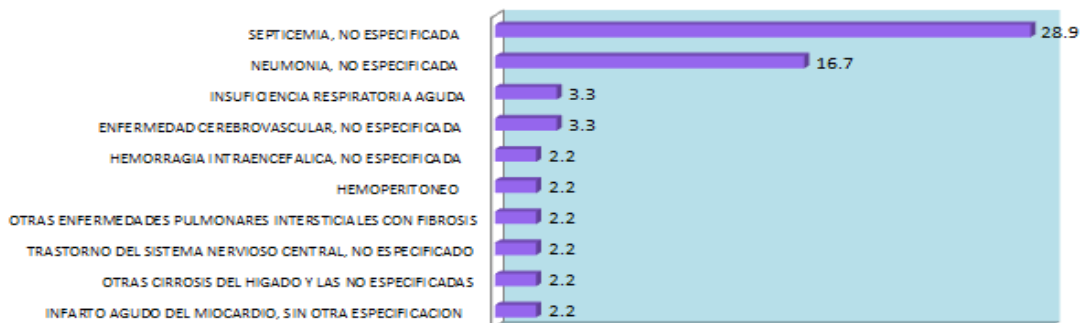


**CAUSAS DE MUERTE HOSPITALARIA, SEGÚN GRUPO ETAREO
DEPARTAMENTO DE MEDICINA: AÑO 2012**

CAUSAS	15 -19 AÑOS		20 - 44 AÑOS		45 - 64 AÑOS		65 y + AÑOS		Total	
	N	%	N	%	N	%	N	%	N	%
	1	1.1	4	4.444	18	20.0	67	74.44	90	100.0
SEPTICEMIA, NO ESPECIFICADA	0	0.0	1	1.1	4	4.4	21	23.3	26	28.9
NEUMONIA, NO ESPECIFICADA	0	0.0	0	0.0	1	1.1	14	15.6	15	16.7
INSUFICIENCIA RESPIRATORIA AGUDA	0	0.0	0	0.0	0	0.0	3	3.3	3	3.3
ENFERMEDAD CEREBROVASCULAR, NO ESPECIFICADA	0	0.0	1	1.1	1	1.1	1	1.1	3	3.3
HEMORRAGIA INTRAENCEFALICA, NO ESPECIFICADA	0	0.0	0	0.0	1	1.1	1	1.1	2	2.2
HEMOPERITONEO	0	0.0	0	0.0	2	2.2	0	0.0	2	2.2
OTRAS ENFERMEDADES PULMONARES INTERSTICIALES CON FIBROSIS	0	0.0	0	0.0	0	0.0	2	2.2	2	2.2
TRASTORNO DEL SISTEMA NERVIOSO CENTRAL, NO ESPECIFICADO	0	0.0	0	0.0	0	0.0	2	2.2	2	2.2
OTRAS CIRROSIS DEL HIGADO Y LAS NO ESPECIFICADAS	0	0.0	0	0.0	0	0.0	2	2.2	2	2.2
INFARTO AGUDO DEL MIOCARDIO, SIN OTRA ESPECIFICACION	0	0.0	0	0.0	1	1.1	1	1.1	2	2.2
COMA, NO ESPECIFICADO	1	1.1	1	1.1	0	0.0	0	0.0	2	2.2
INSUFICIENCIA RESPIRATORIA, NO ESPECIFICADA	0	0.0	0	0.0	0	0.0	1	1.1	1	1.1
ARRITMIA CARDIACA, NO ESPECIFICADA	0	0.0	0	0.0	0	0.0	1	1.1	1	1.1
DIABETES MELLITUS, NO ESPECIFICADA, SIN MENCION DE COMPLICACION	0	0.0	0	0.0	0	0.0	1	1.1	1	1.1
HEMORRAGIA SUBARACNOIDEA, NO ESPECIFICADA	0	0.0	0	0.0	0	0.0	1	1.1	1	1.1
RESTO DE DIAGNOSTICOS	0	0.0	1	1.1	8	8.9	16	17.8	25	27.8

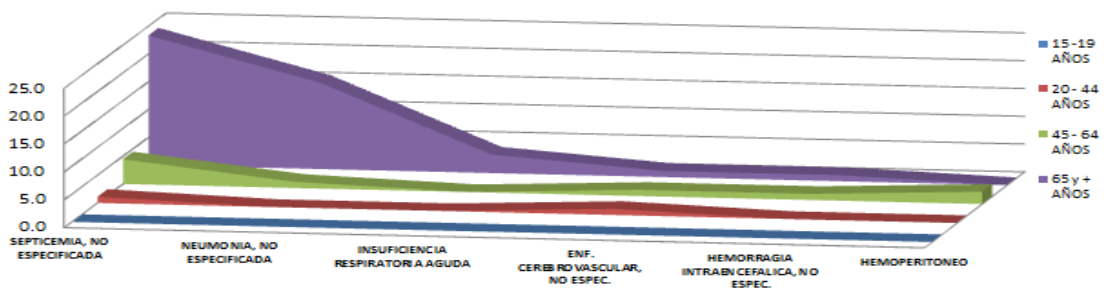
FUENTE: EGRESOS HOSPITALARIOS
OFICINA DE ESTADISTICA E INFORMATICA

**CAUSAS DE MUERTE HOSPITALARIA
DEPARTAMENTO DE MEDICINA: AÑO 2012**



FUENTE: EGRESOS HOSPITALARIOS
OFICINA DE ESTADISTICA E INFORMATICA -HEJCU

**CAUSAS DE MUERTE HOSPITALARIA, SEGÚN GRUPO ETAREO
DEPARTAMENTO DE MEDICINA: AÑO 2012**



FUENTE: EGRESOS HOSPITALARIOS
OFICINA DE ESTADISTICA E INFORMATICA -HEJCU

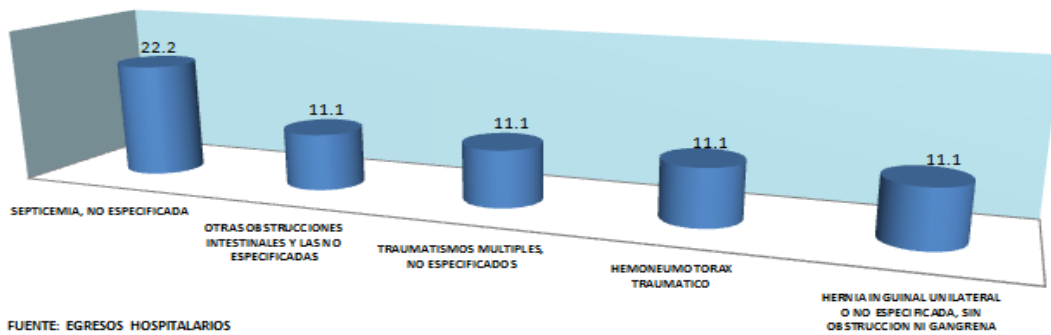
**CAUSAS DE MUERTE HOSPITALARIA, SEGÚN GRUPO ETAREO
DEPARTAMENTO DE CIRUGIA: AÑO 2012**

CAUSAS	20 - 44 AÑOS		45 - 64 AÑOS		65 y + AÑOS		Total	
	N	%	N	%	N	%	N	%
	1	11.1	1	1.29	7	77.8	9	100.0
SEPTICEMIA, NO ESPECIFICADA	0	0.0	1	1.3	1	11.1	2	22.2
OTRAS OBSTRUCCIONES INTESTINALES Y LAS NO ESPECIFICADAS	0	0.0	0	0.0	1	11.1	1	11.1
TRAUMATISMOS MULTIPLES, NO ESPECIFICADOS	0	0.0	0	0.0	1	11.1	1	11.1
HEMONEUMOTORAX TRAUMATICO	0	0.0	0	0.0	1	11.1	1	11.1
HERNIA INGUINAL UNILATERAL O NO ESPECIFICADA, SIN OBSTRUCCION NI GANGRENA	0	0.0	0	0.0	1	11.1	1	11.1
ULCERA GASTROEYUNAL, AGUDA CON HEMORRAGIA Y PERFORACION	0	0.0	0	0.0	1	11.1	1	11.1
CHOQUE TRAUMATICO	1	11.1	0	0.0	0	0.0	1	11.1
TRASTORNO VASCULAR AGUDO DE LOS INTESTINOS	0	0.0	0	0.0	1	11.1	1	11.1

FUENTE: EGRESOS HOSPITALARIOS

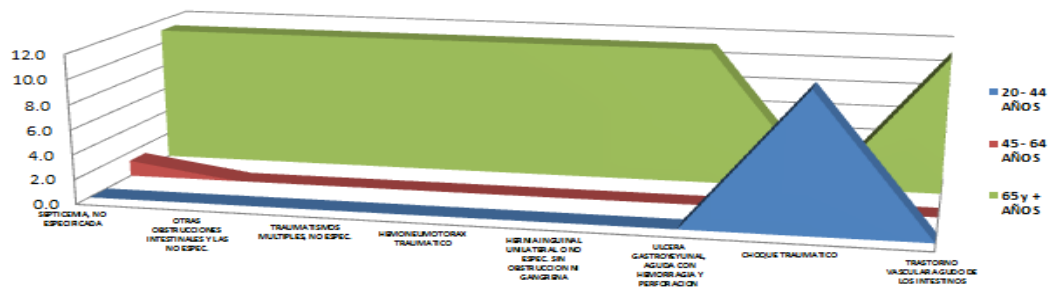
OFICINA DE ESTADISTICA E INFORMATICA

**CAUSAS DE MUERTE HOSPITALARIA
DEPARTAMENTO DE CIRUGIA: AÑO 2012**



FUENTE: EGRESOS HOSPITALARIOS
OFICINA DE ESTADISTICA E INFORMATICA -HEJCU

**CAUSAS DE MUERTE HOSPITALARIA, SEGÚN GRUPO ETAREO
DEPARTAMENTO DE CIRUGIA: AÑO 2012**



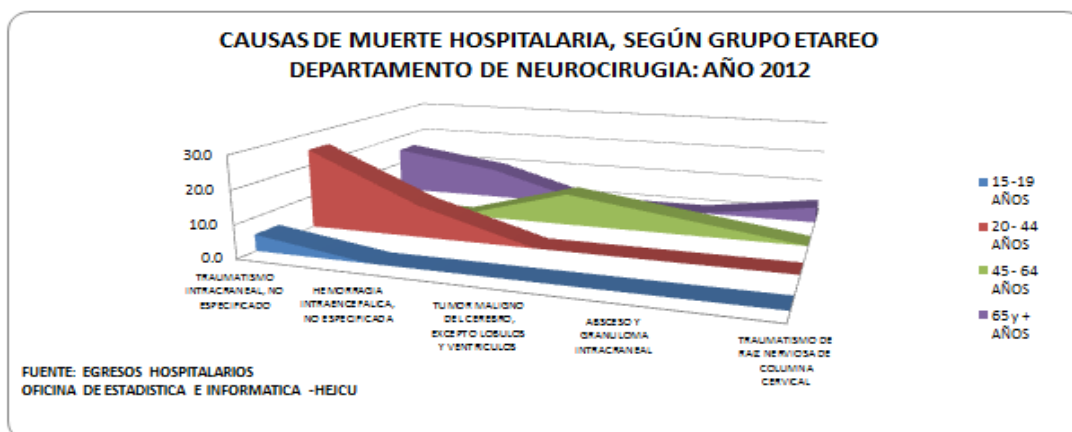
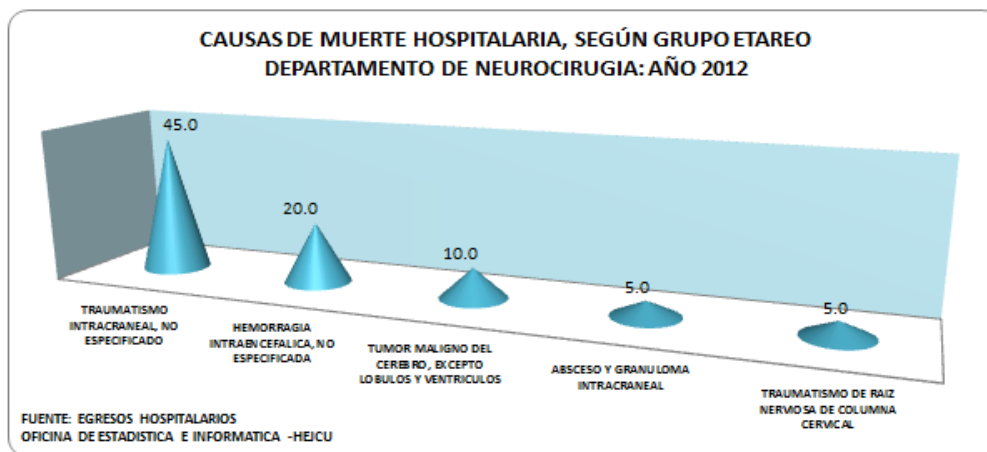
FUENTE: EGRESOS HOSPITALARIOS
OFICINA DE ESTADISTICA E INFORMATICA -HEJCU

**CAUSAS DE MUERTE HOSPITALARIA, SEGÚN GRUPO ETAREO
DEPARTAMENTO DE NEUROCIRUGIA: AÑO 2012**

CAUSAS	15 -19 AÑOS		20 - 44 AÑOS		45 - 64 AÑOS		65 y + AÑOS		Total	
	N	%	N	%	N	%	N	%	N	%
	1	5.0	7	35.0	4	20.0	8	40.0	20	100.0
TRAUMATISMO INTRACRANEAL, NO ESPECIFICADO	1	5.0	5	25.0	0	0.0	3	15.0	9	45.0
HEMORRAGIA INTRAENCEFALICA, NO ESPECIFICADA	0	0.0	2	10.0	0	0.0	2	10.0	4	20.0
TUMOR MALIGNO DEL CEREBRO, EXCEPTO LOBULOS Y VENTRICULOS	0	0.0	0	0.0	2	10.0	0	0.0	2	10.0
ABSCESO Y GRANULOMA INTRACRANEAL	0	0.0	0	0.0	1	5.0	0	0.0	1	5.0
TRAUMATISMO DE RAIZ NERVIOSA DE COLUMNA CERVICAL	0	0.0	0	0.0	0	0.0	1	5.0	1	5.0
EDEMA CEREBRAL	0	0.0	0	0.0	0	0.0	1	5.0	1	5.0
HEMORRAGIA SUBARACNOIDEA TRAUMATICA	0	0.0	0	0.0	0	0.0	1	5.0	1	5.0
HEMORRAGIA EXTRADURAL NO TRAUMATICA	0	0.0	0	0.0	1	5.0	0	0.0	1	5.0

FUENTE: EGRESOS HOSPITALARIOS

OFICINA DE ESTADISTICA E INFORMATICA



**CAUSAS DE MUERTE HOSPITALARIA, SEGÚN GRUPO ETAREO
DEPARTAMENTO DE TRAUMATOLOGIA: AÑO 2012**

CAUSA	65 y + AÑOS		Total	
	N°	%	N	%
Total	1	100.0	1	100.0
FRACTURA DEL FEMUR, PARTE NO ESPECIFICADA	1	100.0	1	100.0

FUENTE: EGRESOS HOSPITALARIOS

OFICINA DE ESTADISTICA E INFORMATICA