

EGRESOS HOSPITALARIOS

AÑO: 2013

PRINCIPALES ENFERMEDADES REGISTRADAS EN EGRESOS HOSPITALARIOS, SEGÚN SEXO Y EDAD														
AÑO: 2013														
DIAGNOSTICOS	01-05		06-14		15-19		20-44		45-64		65 y +		TOTAL GENERAL	
	AÑOS		AÑOS		AÑOS		AÑOS		AÑOS		AÑOS		N	%
	M	F	M	F	M	F	M	F	M	F	M	F		
TOTAL	3	1	5	2	148	150	730	806	451	426	310	426	3458	100.0
APENDICITIS AGUDA, NO ESPECIFICADA	1	0	2	0	81	81	305	218	84	90	17	19	898	26.0
PANCREATITIS AGUDA	0	0	0	0	1	8	16	68	15	31	8	14	161	4.7
ABORTO ESPONTANEO, INCOMPLETO, SIN COMPLICACION	0	0	0	0	0	12	0	111	0	0	0	0	123	3.6
CALCULO DE CONDUCTO BILIAR CON COLECISTITIS	0	0	0	0	1	4	10	53	18	22	4	9	121	3.5
NEUMONIA, NO ESPECIFICADA	0	0	0	0	2	0	3	6	12	10	28	43	104	3.0
COLECISTITIS AGUDA	0	0	0	0	0	1	15	35	15	10	11	5	92	2.7
TRAUMATISMO INTRACRANEAL, NO ESPECIFICADO	0	1	2	0	4	0	29	6	21	7	8	8	86	2.5
ENFERMEDAD CEREBROVASCULAR, NO ESPECIFICADA	0	0	0	0	0	0	1	0	13	13	20	32	79	2.3
APENDICITIS AGUDA CON PERITONITIS GENERALIZADA	0	0	0	0	9	3	21	18	11	7	6	1	76	2.2
INFECCION DE VIAS URINARIAS, SITIO NO ESPECIFICADO	0	0	0	0	0	0	1	7	4	11	11	25	59	1.7
RESTO DE ENFERMEDADES	2	0	1	2	50	41	329	284	258	225	197	270	1659	48.0

FUENTE: EGRESOS HOSPITALARIOS

OFICINA DE ESTADISTICA E INFORMATICA-HEJCU



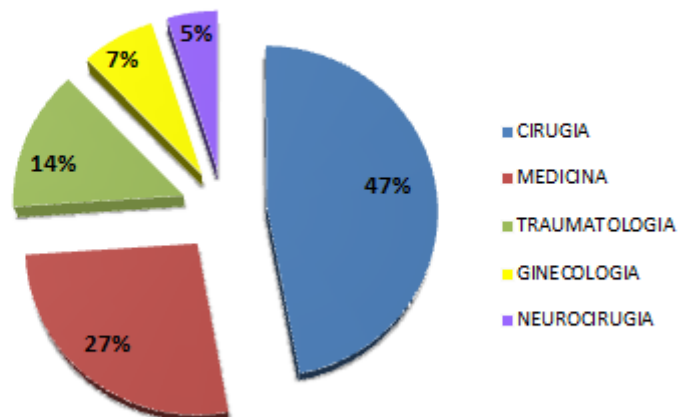
**EGRESOS HOSPITALARIOS POR SERVICIO, SEGÚN SEXO Y EDAD
AÑO: 2013**

SERVICIO	01-05 AÑOS		06-14 AÑOS		15-19 AÑOS		20-44 AÑOS		45-64 AÑOS		65 y +		TOTAL GENERAL	
	M	F	M	F	M	F	M	F	M	F	M	F	N	%
	TOTAL	3	1	5	2	148	150	730	806	451	426	310	426	3458
CIRUGIA	1	0	2	0	107	105	442	404	193	198	89	88	1629	47.1
MEDICINA	1	0	0	0	12	19	82	127	138	144	167	237	927	26.8
TRAUMATOLOGIA	1	0	1	2	24	4	153	43	78	58	40	77	481	13.9
GINECOLOGIA	0	0	0	0	0	21	0	212	0	12	0	5	250	7.2
NEUROCIRUGIA	0	1	2	0	5	1	53	20	42	14	14	19	171	4.9

FUENTE: EGRESOS HOSPITALARIOS

OFICINA DE ESTADISTICA E INFORMATICA-HEJCU

**EGRESOS HOSPITALARIOS POR SERVICIO
AÑO: 2013**



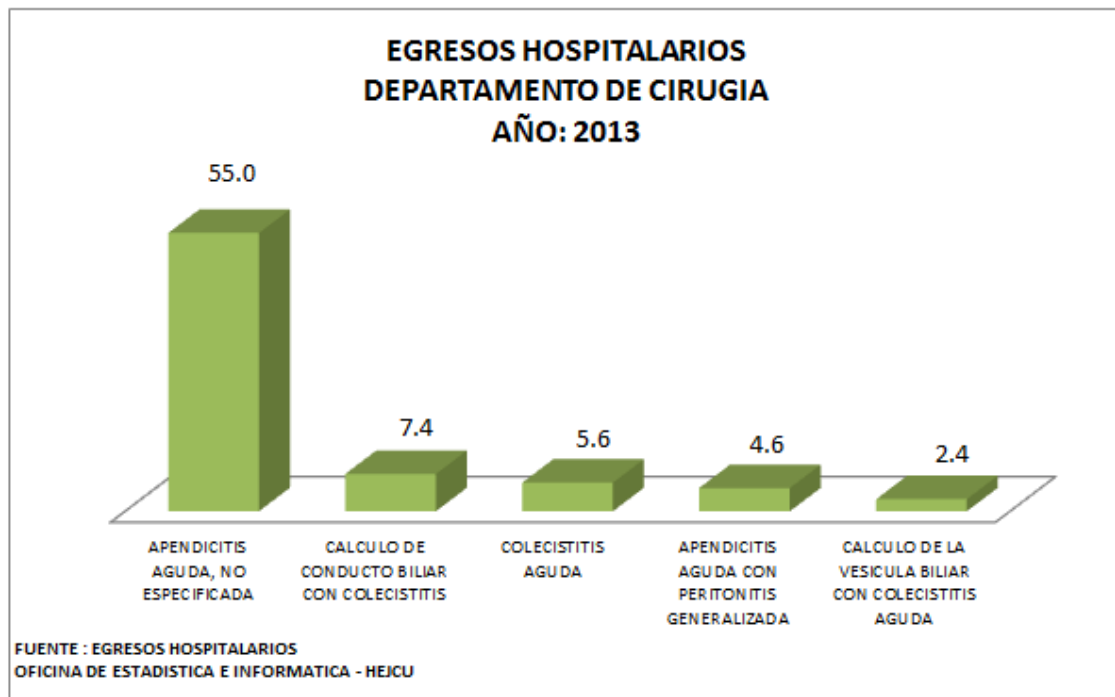
FUENTE : EGRESOS HOSPITALARIOS
OFICINA DE ESTADISTICA E INFORMATICA - HEJCU

**PRINCIPALES ENFERMEDADES REGISTRADAS EN EGRESOS HOSPITALARIOS
DEPARTAMENTO DE CIRUGIA, SEGÚN SEXO Y EDAD
AÑO: 2013**

DIAGNOSTICO	01-05 AÑOS		06-14 AÑOS		15-19 AÑOS		20-44 AÑOS		45-64 AÑOS		65 y +		TOTAL GENERAL	
	M	F	M	F	M	F	M	F	M	F	M	F	N	%
	TOTAL	1	0	2	0	107	105	442	404	193	198	89	88	1629
APENDICITIS AGUDA, NO ESPECIFICADA	1	0	2	0	81	80	305	217	84	90	17	19	896	55.0
CALCULO DE CONDUCTO BILIAR CON COLECISTITIS	0	0	0	0	1	4	10	53	18	22	4	8	120	7.4
COLECISTITIS AGUDA	0	0	0	0	0	1	15	35	15	10	11	5	92	5.6
APENDICITIS AGUDA CON PERITONITIS GENERALIZADA	0	0	0	0	9	3	20	18	11	7	6	1	75	4.6
CALCULO DE LA VESICULA BILIAR CON COLECISTITIS AGUDA	0	0	0	0	0	0	6	19	4	9	0	1	39	2.4
HERNIA INGUINAL UNILATERAL O NO ESPECIFICADA, SIN OBSTRUCCION	0	0	0	0	1	0	6	1	10	4	9	5	36	2.2
HERNIA UMBILICAL SIN OBSTRUCCION NI GANGRENA	0	0	0	0	1	1	1	4	6	5	3	6	27	1.7
COLECISTITIS CRONICA	0	0	0	0	0	0	1	10	2	9	3	1	26	1.6
CALCULO DE LA VESICULA BILIAR SIN COLECISTITIS	0	0	0	0	0	0	3	9	5	5	1	3	26	1.6
OTRAS OBSTRUCCIONES INTESTINALES Y LAS NO ESPECIFICADAS	0	0	0	0	1	0	5	2	3	6	1	4	22	1.4
RESTO DE DIAGNOSTICOS	0	0	0	0	13	16	70	36	35	31	34	35	270	16.6

FUENTE: EGRESOS HOSPITALARIOS

OFICINA DE ESTADISTICA E INFORMATICA-HEJCU

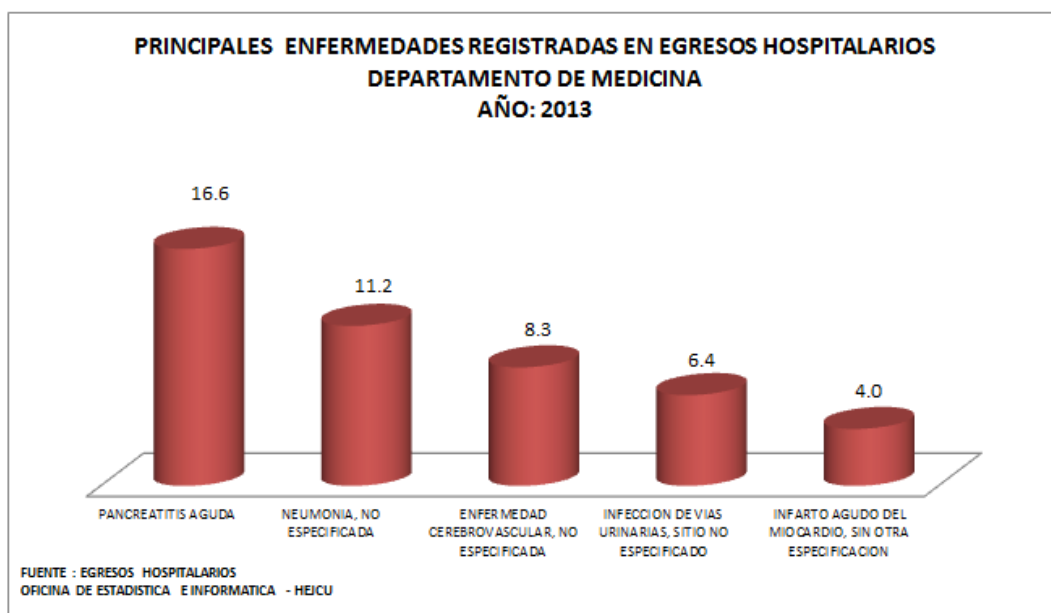


**PRINCIPALES ENFERMEDADES REGISTRADAS EN EGRESOS HOSPITALARIOS
DEPARTAMENTO DE MEDICINA, SEGÚN SEXO Y EDAD
AÑO: 2013**

DIAGNOSTICO	01-05 AÑOS		15-19 AÑOS		20-44 AÑOS		45-64 AÑOS		65 y +		TOTAL GENERAL	
	M	F	M	F	M	F	M	F	M	F	N	%
	TOTAL	1	0	12	19	82	127	138	144	167	237	927
PANCREATITIS AGUDA	0	0	1	7	14	64	15	31	8	14	154	16.6
NEUMONIA, NO ESPECIFICADA	0	0	2	0	3	6	12	10	28	43	104	11.2
ENFERMEDAD CEREBROVASCULAR, NO ESPECIFICADA	0	0	0	0	1	0	13	13	20	30	77	8.3
INFECCION DE VIAS URINARIAS, SITIO NO ESPECIFICADO	0	0	0	0	1	7	4	11	11	25	59	6.4
INFARTO AGUDO DEL MIOCARDIO, SIN OTRA ESPECIFICACION	0	0	0	0	1	0	15	3	13	5	37	4.0
HEMORRAGIA INTRAENCEFALICA, NO ESPECIFICADA	0	0	0	0	2	1	9	4	7	8	31	3.3
SEPTICEMIA, NO ESPECIFICADA	0	0	0	1	0	0	6	7	6	11	31	3.3
CELULITIS DE OTRAS PARTES DE LOS MIEMBROS	0	0	0	0	11	1	3	5	5	3	28	3.0
HEMORRAGIA GASTROINTESTINAL, NO ESPECIFICADA	0	0	0	0	1	1	8	3	5	3	21	2.3
INSUFICIENCIA RESPIRATORIA AGUDA	0	0	0	0	1	1	2	4	3	7	18	1.9
RESTO DE DIAGNOSTICOS	1	0	9	11	47	46	51	53	61	88	367	39.6

FUENTE: EGRESOS HOSPITALARIOS

OFICINA DE ESTADISTICA E INFORMATICA-HEJCU



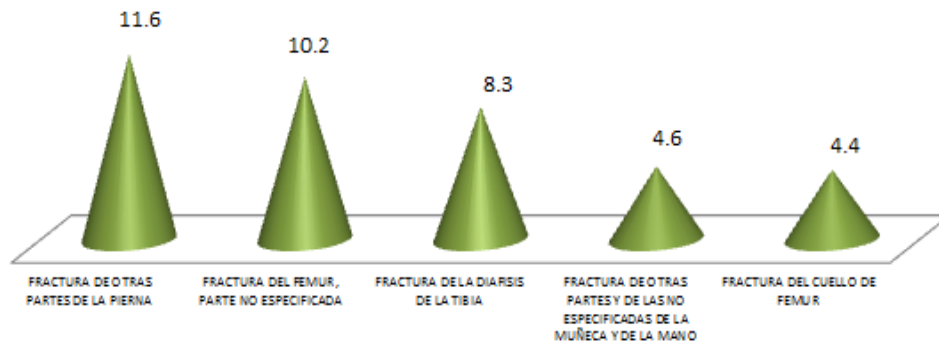
**PRINCIPALES ENFERMEDADES REGISTRADAS EN EGRESOS HOSPITALARIOS
DEPARTAMENTO DE TRAUMATOLOGIA, SEGÚN SEXO Y EDAD
AÑO: 2013**

DIAGNOSTICO	01-05 AÑOS		06-14 AÑOS		15-19 AÑOS		20-44 AÑOS		45-64 AÑOS		65 y +		TOTAL GENERAL	
	M	F	M	F	M	F	M	F	M	F	M	F	N	%
	TOTAL	1	0	1	2	24	4	153	43	78	58	40	77	481
FRACTURA DE OTRAS PARTES DE LA PIERNA	1	0	0	0	0	1	19	4	10	16	1	4	56	11.6
FRACTURA DEL FEMUR, PARTE NO ESPECIFICADA	0	0	0	0	1	0	4	3	2	2	11	26	49	10.2
FRACTURA DE LA DIAFISIS DE LA TIBIA	0	0	1	0	1	0	16	7	9	1	3	2	40	8.3
FRACTURA DE OTRAS PARTES Y DE LAS NO ESPECIFICADAS DE LA MUÑECA Y DE LA MANO	0	0	0	0	2	0	6	0	4	5	3	2	22	4.6
FRACTURA DEL CUELLO DE FEMUR	0	0	0	0	0	0	2	0	5	2	1	11	21	4.4
FRACTURA DE LA EPIFISIS SUPERIOR DEL CUBITO	0	0	0	0	2	0	7	1	3	3	0	1	17	3.5
FRACTURA PERTROCANTERIANA	0	0	0	0	0	0	0	0	1	2	3	9	15	3.1
TRAUMATISMO DEL TENDON DE AQUILES	0	0	0	0	0	0	9	1	4	1	0	0	15	3.1
CUIDADOS POSTERIORES A LA EXTRACCION DE PLACA U OTRO DISPOSITIVO DE FIJACION INTERNA EN FRACTURA	0	0	0	0	0	0	2	2	1	4	4	1	14	2.9
FRACTURA DE OTRO DEDO DE LA MANO	0	0	0	0	3	0	4	2	1	0	0	0	10	2.1
RESTO DE DIAGNOSTICOS	0	0	0	2	15	3	84	23	38	22	14	21	222	46.2

FUENTE: EGRESOS HOSPITALARIOS

OFICINA DE ESTADISTICA E INFORMATICA-HEJCU

**PRINCIPALES ENFERMEDADES REGISTRADAS EN EGRESOS HOSPITALARIOS
DEPARTAMENTO DE TRAUMATOLOGIA
AÑO: 2013**



FUENTE : EGRESOS HOSPITALARIOS
OFICINA DE ESTADISTICA E INFORMATICA - HEJCU

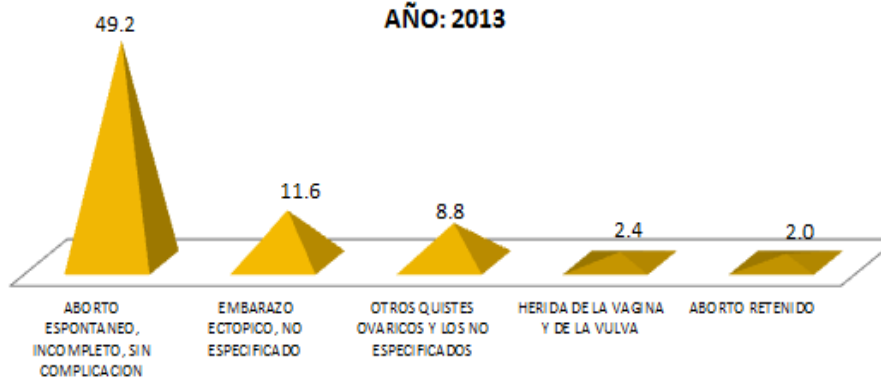
**PRINCIPALES ENFERMEDADES REGISTRADAS EN EGRESOS HOSPITALARIOS
DEPARTAMENTO DE GINECOLOGIA, SEGÚN SEXO Y EDAD
AÑO: 2013**

DIAGNOSTICO	15-19	20-44	45-64	65	TOTAL	
	AÑOS	AÑOS	AÑOS	y +	GENERAL	
	F	F	F	F	N	%
TOTAL	21	212	12	5	250	100.0
ABORTO ESPONTANEO, INCOMPLETO, SIN COMPLI	12	111	0	0	123	49.2
EMBARAZO ECTOPICO, NO ESPECIFICADO	1	28	0	0	29	11.6
OTROS QUISTES OVARICOS Y LOS NO ESPECIFICAI	3	13	5	1	22	8.8
HERIDA DE LA VAGINA Y DE LA VULVA	2	4	0	0	6	2.4
ABORTO RETENIDO	0	5	0	0	5	2.0
EMBARAZO ABDOMINAL	0	4	0	0	4	1.6
OTRAS AFECCIONES ESPECIFICADAS ASOCIADAS C	0	4	0	0	4	1.6
QUISTE FOLICULAR DEL OVARIO	0	2	0	1	3	1.2
HEMOPERITONEO	0	3	0	0	3	1.2
PARTO POR CESAREA DE EMERGENCIA	0	3	0	0	3	1.2
RESTO DE DIAGNOSTICOS	3	35	7	3	48	19.2

FUENTE: EGRESOS HOSPITALARIOS

OFICINA DE ESTADISTICA E INFORMATICA-HEJCU

**PRINCIPALES ENFERMEDADES REGISTRADAS EN EGRESOS HOSPITALARIOS
DEPARTAMENTO DE GINECOLOGIA
AÑO: 2013**



FUENTE : EGRESOS HOSPITALARIOS
OFICINA DE ESTADISTICA E INFORMATICA - HEJCU

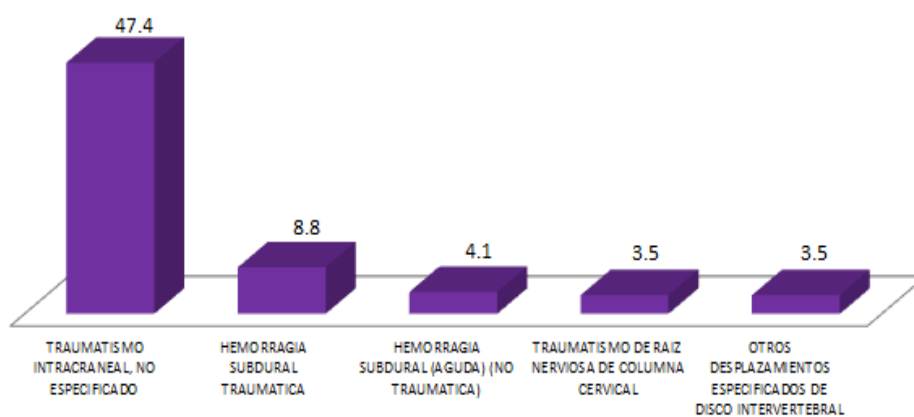
**PRINCIPALES ENFERMEDADES REGISTRADAS EN EGRESOS HOSPITALARIOS
DEPARTAMENTO DE NEUROCIRUGIA, SEGÚN SEXO Y EDAD
AÑO: 2013**

DIAGNOSTICO	01-05 AÑOS		06-14 AÑOS		15-19 AÑOS		20-44 AÑOS		45-64 AÑOS		65 y +		TOTAL GENERAL	
	M	F	M	F	M	F	M	F	M	F	M	F	N	%
	TOTAL	0	1	2	0	5	1	53	20	42	14	14	19	171
TRAUMATISMO INTRACRANEAL, NO ESPECIFICADO	0	1	2	0	4	0	25	6	21	6	8	8	81	47.4
HEMORRAGIA SUBDURAL TRAUMATICA	0	0	0	0	0	0	3	0	5	2	3	2	15	8.8
HEMORRAGIA SUBDURAL (AGUDA) (NO TRAUMATICA)	0	0	0	0	0	0	0	0	4	0	1	2	7	4.1
TRAUMATISMO DE RAIZ NERVIOSA DE COLUMNA CERVICAL	0	0	0	0	0	0	5	0	1	0	0	0	6	3.5
OTROS DESPLAZAMIENTOS ESPECIFICADOS DE DISCO INTERVERTEBRAI	0	0	0	0	0	0	1	3	2	0	0	0	6	3.5
TRAUMATISMO DE RAIZ NERVIOSA DE LA COLUMNA LUMBAR Y SACRA	0	0	0	0	0	0	3	2	0	0	0	0	5	2.9
MALFORMACION ARTERIOVENOSA DE LOS VASOS CEREBRALES	0	0	0	0	1	0	2	1	1	0	0	0	5	2.9
HIDROCEFALO, NO ESPECIFICADO	0	0	0	0	0	1	0	2	0	1	0	0	4	2.3
HEMORRAGIA EPIDURAL	0	0	0	0	0	0	3	0	0	0	0	0	3	1.8
TRAUMATISMO DE RAICES NERVIOSAS DE LA COLUMNA TORACICA	0	0	0	0	0	0	2	0	1	0	0	0	3	1.8
RESTO DE DIAGNOSTICOS	0	0	0	0	0	0	9	6	7	5	2	7	36	21.1

FUENTE: EGRESOS HOSPITALARIOS

OFICINA DE ESTADISTICA E INFORMATICA-HEJCU

**PRINCIPALES ENFERMEDADES REGISTRADAS EN EGRESOS HOSPITALARIOS
DEPARTAMENTO DE NEUROCIRUGIA
AÑO: 2013**



FUENTE : EGRESOS HOSPITALARIOS
OFICINA DE ESTADISTICA E INFORMATICA - HEJCU

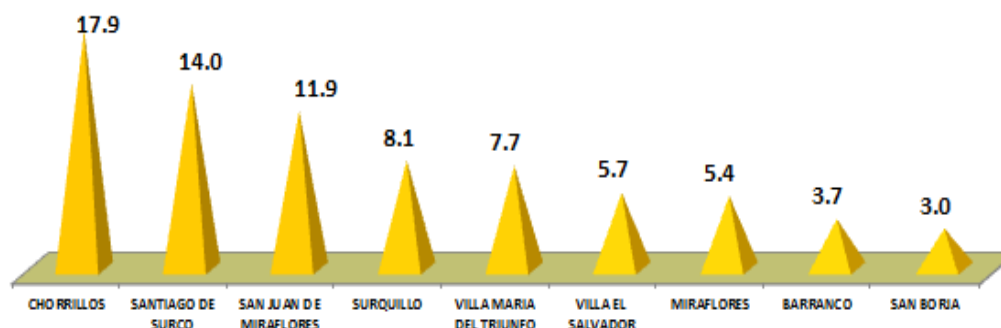
EGRESOS HOSPITALARIOS POR DISTRITOS DE PROCEDENCIA SEGÚN SEXO Y EDAD
AÑO: 2013

DISTRITOS	01-05 AÑOS		06-14 AÑOS		15-19 AÑOS		20-44 AÑOS		45-64 AÑOS		65 y +		TOTAL GENERAL	
	M	F	M	F	M	F	M	F	M	F	M	F	N	%
	TOTAL	3	1	5	2	148	150	730	806	451	426	310	426	3458
CHORRILLOS	1	0	1	0	31	29	132	150	72	82	48	74	620	17.9
SANTIAGO DE SURCO	0	1	1	0	17	28	102	104	53	61	44	72	483	14.0
SAN JUAN DE MIRAFLORES	1	0	0	1	16	24	88	99	51	49	39	42	410	11.9
SURQUILLO	0	0	0	0	9	11	42	63	50	35	31	40	281	8.1
VILLA MARIA DEL TRIUNFO	0	0	0	0	19	8	48	63	35	35	33	26	267	7.7
VILLA EL SALVADOR	0	0	0	0	15	12	42	50	21	20	17	20	197	5.7
MIRAFLORES	0	0	0	0	2	2	35	54	17	19	21	38	188	5.4
BARRANCO	0	0	1	1	5	4	20	27	23	14	12	22	129	3.7
SAN BORJA	0	0	1	0	6	5	19	31	13	15	4	10	104	3.0
RESTO DE DISTRITOS	1	0	1	0	28	27	202	165	116	96	61	82	779	22.5

FUENTE: EGRESOS HOSPITALARIOS

OFICINA DE ESTADISTICA E INFORMATICA-HEJCU

EGRESOS HOSPITALARIOS POR DISTRITOS DE PROCEDENCIA
AÑO: 2013



FUENTE : EGRESOS HOSPITALARIOS
OFICINA DE ESTADISTICA E INFORMATICA - HEJCU