

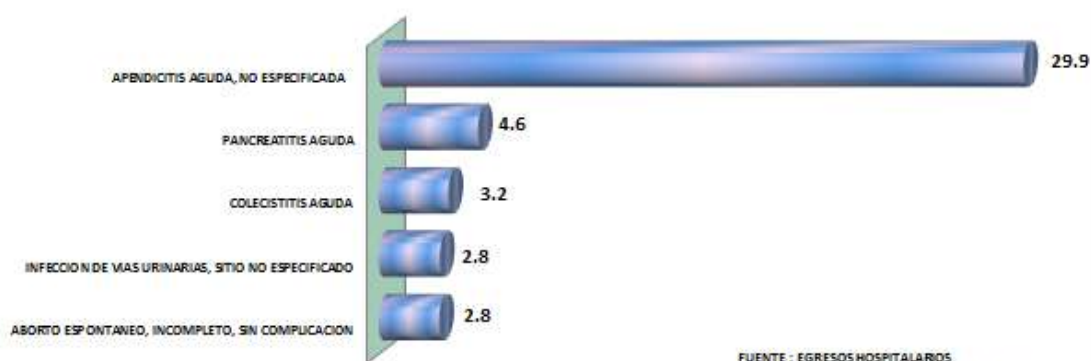
EGRESOS HOSPITALARIOS AÑO: 2014

PRINCIPALES ENFERMEDADES REGISTRADAS EN EGRESOS HOSPITALARIOS, SEGÚN GRUPOS DE EDAD Y SEXO AÑO: 2014

DIAGNOSTICOS	01-05		06-14		15-19		20-44		45-64		65 y+		TOTAL GENERAL	
	AÑOS		AÑOS		AÑOS		AÑOS		AÑOS		AÑOS		N	%
	M	F	M	F	M	F	M	F	M	F	M	F		
TOTAL	1	1	5	4	120	135	775	695	443	384	306	418	3287	100.0
APENDICITIS AGUDA, NO ESPECIFICADA	1	0	0	0	75	78	353	235	103	86	28	23	982	29.9
PANCREATITIS AGUDA	0	0	0	0	1	2	17	56	19	29	5	22	151	4.6
COLECISTITIS AGUDA	0	0	0	0	0	0	15	36	16	28	6	5	106	3.2
INFECCION DE VIAS URINARIAS, SITIO NO ESPECIFICADO	0	0	0	0	0	1	2	14	8	19	14	35	93	2.8
ABORTO ESPONTANEO, INCOMPLETO, SIN COMPLICACION	0	0	0	1	0	13	0	78	0	0	0	0	92	2.8
NEUMONIA, NO ESPECIFICADA	0	0	0	0	0	0	5	1	10	5	30	36	87	2.6
TRAUMATISMO INTRACRANEAL, NO ESPECIFICADO	0	0	2	1	3	0	32	7	14	6	6	3	74	2.3
CALCULO DE LA VESICULA BILIAR CON COLECISTITIS AGUDA	0	0	0	0	0	2	7	17	5	13	5	6	55	1.7
APENDICITIS AGUDA CON PERITONITIS GENERALIZADA	0	0	1	0	1	5	15	8	9	4	1	1	45	1.4
FRACTURA DE OTRAS PARTES DE LA PIERNA	0	0	0	0	2	2	16	10	6	5	1	3	45	1.4
RESTO DE ENFERMEDADES	0	1	2	2	38	32	313	233	253	189	210	284	1557	47.4

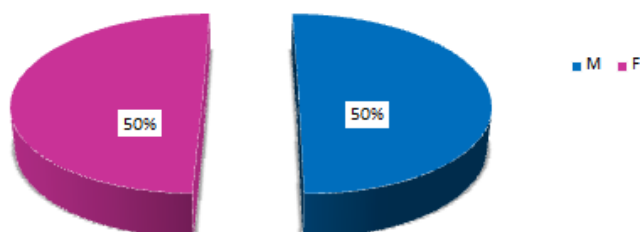
**FUENTE: EGRESOS HOSPITALARIOS
OFICINA DE ESTADISTICA E INFORMATICA-HEJCU**

PRINCIPALES ENFERMEDADES REGISTRADAS EN EGRESOS HOSPITALARIOS AÑO: 2014



FUENTE : EGRESOS HOSPITALARIOS
OFICINA DE ESTADISTICA E INFORMATICA - HEJCU

EGRESOS HOSPITALARIOS REGISTRADOS SEGUN SEXO AÑO: 2014



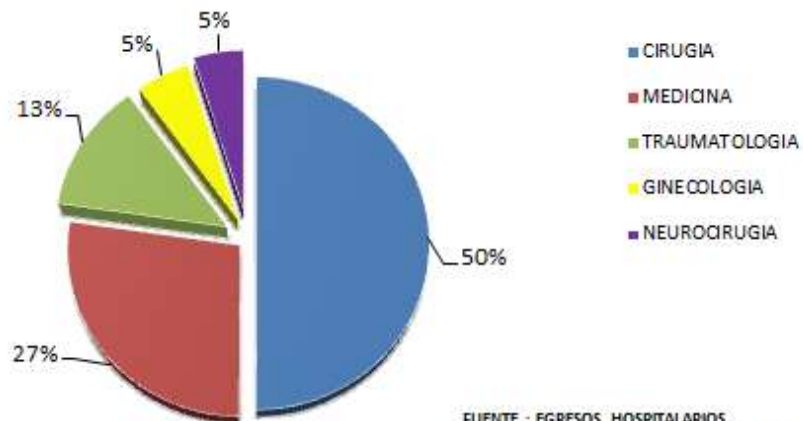
FUENTE : EGRESOS HOSPITALARIOS
OFICINA DE ESTADISTICA E INFORMATICA - HEJCU

**EGRESOS HOSPITALARIOS POR SERVICIO, SEGÚN GRUPOS DE EDAD Y SEXO
AÑO: 2014**

SERVICIO	01-05 AÑOS		06-14 AÑOS		15-19 AÑOS		20-44 AÑOS		45-64 AÑOS		65 y +		TOTAL GENERAL	
	M	F	M	F	M	F	M	F	M	F	M	F	N	%
	TOTAL	1	1	5	4	120	135	775	695	443	384	306	418	3287
CIRUGIA	1	1	2	3	88	95	510	379	202	195	74	96	1646	50.1
MEDICINA	0	0	1	0	13	11	80	122	143	118	180	226	894	27.2
TRAUMATOLOGIA	0	0	0	0	13	4	130	40	71	46	32	82	418	12.7
GINECOLOGIA	0	0	0	1	0	24	0	135	0	7	0	3	170	5.2
NEUROCIROGIA	0	0	2	0	6	1	55	19	27	18	20	11	159	4.8

**FUENTE: EGRESOS HOSPITALARIOS
OFICINA DE ESTADISTICA E INFORMATICA-HEJCU**

**EGRESOS HOSPITALARIOS POR SERVICIO
AÑO: 2014**



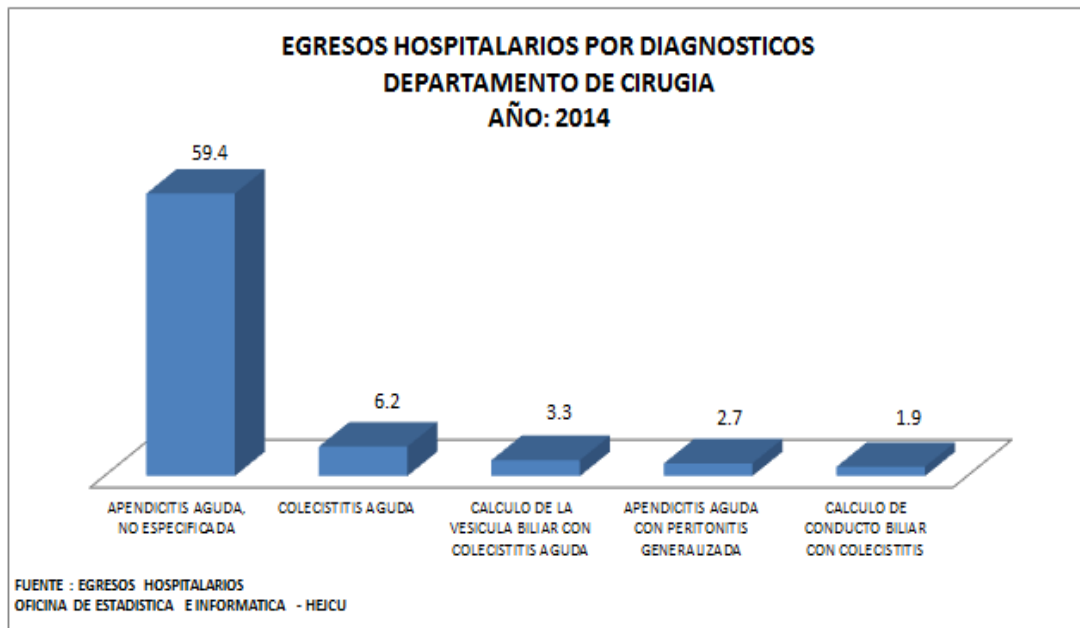
FUENTE : EGRESOS HOSPITALARIOS
OFICINA DE ESTADISTICA E INFORMATICA - HEJCU

**EGRESOS HOSPITALARIOS POR DIAGNOSTICOS, SEGÚN GRUPOS DE EDAD Y SEXO
DEPARTAMENTO DE CIRUGIA
AÑO: 2014**

DIAGNOSTICO	01-05 AÑOS		06-14 AÑOS		15-19 AÑOS		20-44 AÑOS		45-64 AÑOS		65 y +		TOTAL GENERAL	
	M	F	M	F	M	F	M	F	M	F	M	F	N	%
	1	1	2	3	88	95	510	379	202	195	74	96	1646	100.0
APENDICITIS AGUDA, NO ESPECIFICADA	1	0	0	0	75	78	353	234	100	86	28	23	978	59.4
COLECISTITIS AGUDA	0	0	0	0	0	0	14	35	16	26	6	5	102	6.2
CALCULO DE LA VESICULA BILIAR CON COLECISTITIS AGUDA	0	0	0	0	0	2	7	17	5	13	5	6	55	3.3
APENDICITIS AGUDA CON PERITONITIS GENERALIZADA	0	0	1	0	1	5	14	8	9	4	1	1	44	2.7
CALCULO DE CONDUCTO BILIAR CON COLECISTITIS	0	0	0	0	0	1	7	11	4	4	4	1	32	1.9
HERNIA INGUINAL UNILATERAL O NO ESPECIFICADA, SIN OBSTRUCCION NI GANGR	0	0	0	0	0	0	3	2	10	7	5	4	31	1.9
HERNIA UMBILICAL SIN OBSTRUCCION NI GANGRENA	0	0	0	0	0	0	4	3	8	2	1	5	23	1.4
APENDICITIS AGUDA CON ABSCESO PERITONEAL	0	0	0	0	0	2	9	5	4	0	0	1	21	1.3
CALCULO DE LA VESICULA BILIAR SIN COLECISTITIS	0	0	0	1	0	1	1	6	1	7	0	2	19	1.2
CALCULO DE LA VESICULA BILIAR CON OTRA COLECISTITIS	0	0	0	0	0	0	3	6	0	5	2	2	18	1.1
RESTO DE DIAGNOSTICOS	0	1	1	2	12	6	95	52	45	41	22	46	323	19.6

FUENTE: EGRESOS HOSPITALARIOS

OFICINA DE ESTADISTICA E INFORMATICA-HEJCU

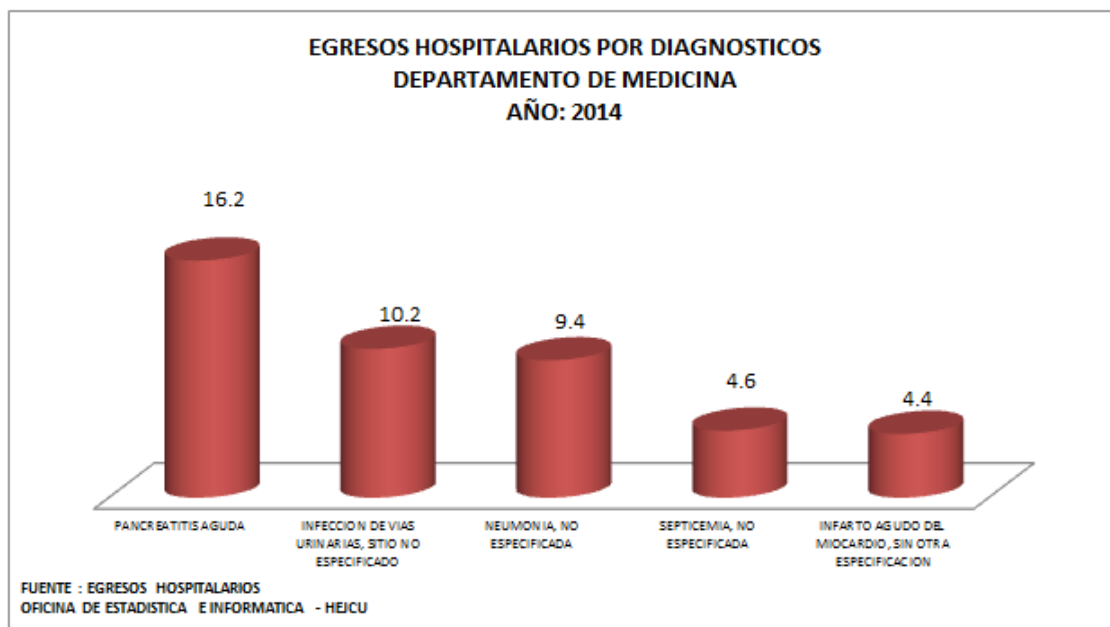


EGRESOS HOSPITALARIOS POR DIAGNOSTICOS, SEGÚN GRUPOS DE EDAD Y SEXO
DEPARTAMENTO DE MEDICINA
AÑO: 2014

DIAGNOSTICO	06-14 AÑOS		15-19 AÑOS		20-44 AÑOS		45-64 AÑOS		65 y +		TOTAL GENERAL	
	M	F	M	F	M	F	M	F	M	F	N	%
	TOTAL	1	0	13	11	80	122	143	118	180	226	894
PANCREATITIS AGUDA	0	0	1	2	16	55	18	29	5	19	145	16.2
INFECCION DE VIAS URINARIAS, SITIO NO ESPECIFICADO	0	0	0	1	1	14	8	18	14	35	91	10.2
NEUMONIA, NO ESPECIFICADA	0	0	0	0	5	1	10	5	28	35	84	9.4
SEPTICEMIA, NO ESPECIFICADA	0	0	1	0	1	2	5	4	17	11	41	4.6
INFARTO AGUDO DEL MIOCARDIO, SIN OTRA ESPECIFICACION	0	0	0	0	5	0	20	1	5	8	39	4.4
CELULITIS DE OTRAS PARTES DE LOS MIEMBROS	0	0	0	1	7	3	7	6	3	7	34	3.8
OTRAS ENFERMEDADES CEREBROVASCULARES ESPECIFICADAS	0	0	0	0	0	1	5	2	11	8	27	3.0
INSUFICIENCIA CARDIACA CONGESTIVA	0	0	0	0	0	0	5	1	4	14	24	2.7
ASMA, NO ESPECIFICADO	0	0	1	0	2	3	3	1	2	2	14	1.6
INSUFICIENCIA CARDIACA, NO ESPECIFICADA	0	0	0	0	0	0	3	1	2	7	13	1.5
RESTO DE DIAGNOSTICOS	1	0	10	7	43	43	59	50	89	80	382	42.7

FUENTE: EGRESOS HOSPITALARIOS

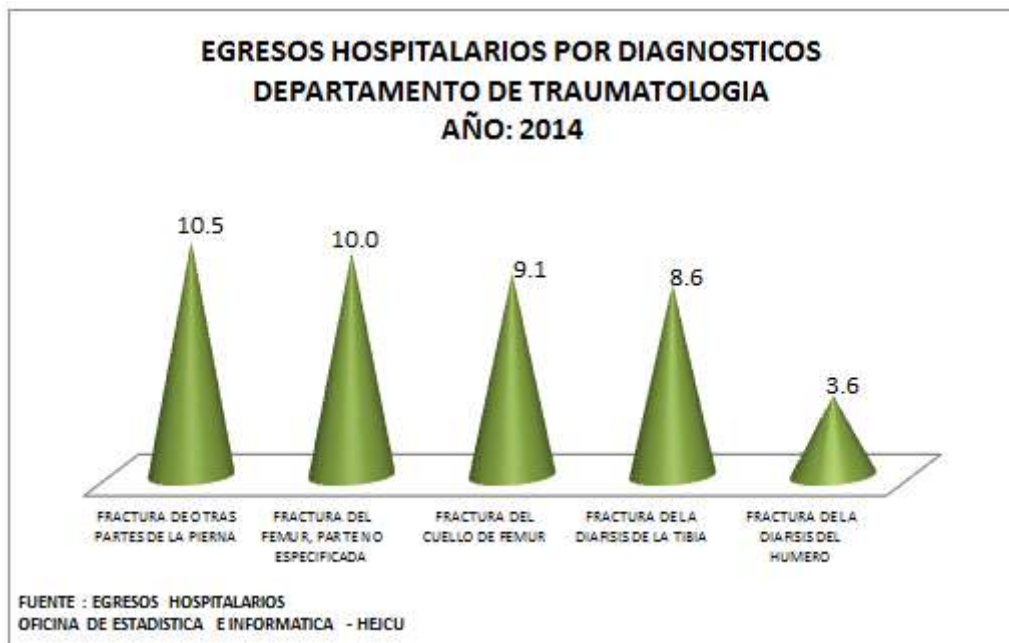
OFICINA DE ESTADISTICA E INFORMATICA-HEJCU



**EGRESOS HOSPITALARIOS POR DIAGNOSTICOS, SEGÚN GRUPOS DE EDAD Y SEXO
DEPARTAMENTO DE TRAUMATOLOGIA
AÑO: 2014**

DIAGNOSTICO	15-19 AÑOS		20-44 AÑOS		45-64 AÑOS		65 y +		TOTAL GENERAL	
	M	F	M	F	M	F	M	F	N	%
	TOTAL	13	4	130	40	71	46	32	82	418
FRACTURA DE OTRAS PARTES DE LA PIERNA	2	2	16	10	5	5	1	3	44	10.5
FRACTURA DEL FEMUR, PARTE NO ESPECIFICADA	0	1	0	4	1	4	5	27	42	10.0
FRACTURA DEL CUELLO DE FEMUR	0	0	2	1	1	3	8	23	38	9.1
FRACTURA DE LA DIAFISIS DE LA TIBIA	1	0	18	5	6	4	2	0	36	8.6
FRACTURA DE LA DIAFISIS DEL HUMERO	1	1	3	0	4	2	1	3	15	3.6
FRACTURA PERTROCANTERIANA	0	0	1	2	1	1	2	8	15	3.6
TRAUMATISMO DEL TENDON DE AQUILES	0	0	6	0	3	0	1	1	11	2.6
FRACTURA DE OTRAS PARTES DEL ANTEBRAZO	1	0	4	0	4	2	0	0	11	2.6
FRACTURA DE LA ROTULA	0	0	1	1	6	3	0	0	11	2.6
FRACTURA DEL PERONE SOLAMENTE	1	0	5	1	2	1	0	0	10	2.4
RESTO DE DIAGNOSTICOS	7	0	74	16	38	21	12	17	185	44.3

FUENTE: EGRESOS HOSPITALARIOS
OFICINA DE ESTADISTICA E INFORMATICA-HEJCU

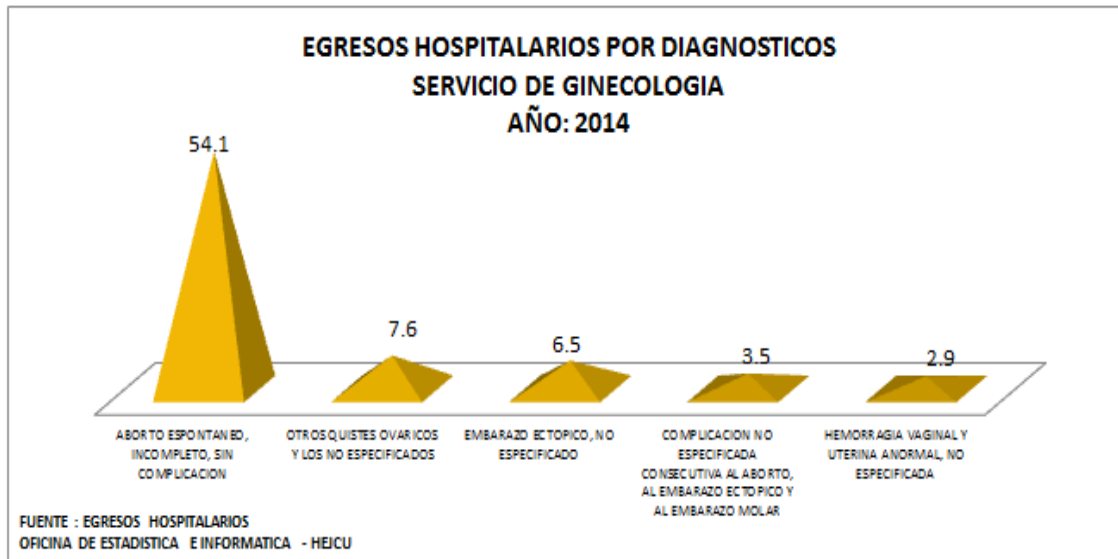


**EGRESOS HOSPITALARIOS POR DIAGNOSTICOS, SEGÚN GRUPOS DE EDAD
SERVICIO DE GINECOLOGIA
AÑO: 2014**

DIAGNOSTICO	06-14	15-19	20-44	45-64	65	TOTAL	
	AÑOS	AÑOS	AÑOS	AÑOS	Y +	GENERAL	
TOTAL	1	24	135	7	3	170	100.0
ABORTO ESPONTANEO, INCOMPLETO, SIN COMPLICACION	1	13	78	0	0	92	54.1
OTROS QUISTES OVARICOS Y LOS NO ESPECIFICADOS	0	5	5	3	0	13	7.6
EMBARAZO ECTOPICO, NO ESPECIFICADO	0	0	11	0	0	11	6.5
COMPLICACION NO ESPECIFICADA CONSECUTIVA AL ABORTO, AL EMBARAZO ECTOPICO Y AL EMBARAZO MOLAR	0	0	6	0	0	6	3.5
HEMORRAGIA VAGINAL Y UTERINA ANORMAL, NO ESPECIFICADA	0	0	3	1	1	5	2.9
ABORTO ESPONTANEO, COMPLETO O NO ESPECIFICADO, SIN COMPLICACION	0	0	3	0	0	3	1.8
ABORTO NO ESPECIFICADO, INCOMPLETO, SIN COMPLICACION	0	0	3	0	0	3	1.8
PARTO PREMATURO	0	1	2	0	0	3	1.8
QUISTE FOLICULAR DEL OVARIO	0	0	2	0	0	2	1.2
PROLAPSO GENITAL FEMENINO, NO ESPECIFICADO	0	0	0	1	1	2	1.2
RESTO DE DIAGNOSTICOS	0	5	22	2	1	30	17.6

FUENTE: EGRESOS HOSPITALARIOS

OFICINA DE ESTADISTICA E INFORMATICA-HEJCU



**EGRESOS HOSPITALARIOS POR DIAGNOSTICOS, SEGÚN GRUPOS DE EDAD Y SEXO
DEPARTAMENTO DE NEUROCIRUGIA
AÑO: 2014**

DIAGNOSTICO	06-14 AÑOS		15-19 AÑOS		20-44 AÑOS		45-64 AÑOS		65 y +		TOTAL GENERAL	
	M	F	M	F	M	F	M	F	M	F	N	%
	TOTAL	2	0	6	1	55	19	27	18	20	11	159
TRAUMATISMO INTRACRANEAL, NO ESPECIFICADO	1	0	3	0	30	7	14	6	6	3	70	44.0
HEMORRAGIA SUBDURAL TRAUMATICA	0	0	0	0	3	0	1	1	4	3	12	7.5
HEMORRAGIA EPIDURAL	0	0	0	0	3	0	2	0	0	0	5	3.1
HEMORRAGIA SUBDURAL (AGUDA) (NO TRAUMATICA)	0	0	0	0	1	0	1	0	2	0	4	2.5
TRAUMATISMO CEREBRAL FOCAL	0	0	0	0	3	1	0	0	0	0	4	2.5
FRACTURA DE VERTEBRA LUMBAR	0	0	0	0	1	1	0	1	0	0	3	1.9
ENFERMEDAD CEREBROVASCULAR, NO ESPECIFICADA	0	0	0	0	0	1	0	1	1	0	3	1.9
HEMORRAGIA INTRAENCEFALICA, NO ESPECIFICADA	0	0	0	0	0	0	1	0	0	2	3	1.9
TRAUMATISMO DE RAICES NERVIOSAS DE LA COLUMNA TORACICA	0	0	0	0	0	0	1	1	1	0	3	1.9
TRASTORNOS DE DISCO LUMBAR Y OTROS, CON RADICULOPATIA	0	0	0	0	1	0	0	0	1	1	3	1.9
RESTO DE DIAGNOSTICOS	1	0	3	1	13	9	7	8	5	2	49	30.8

FUENTE: EGRESOS HOSPITALARIOS

OFICINA DE ESTADISTICA E INFORMATICA-HEJCU

