

## EMERGENCIA Y URGENCIA

AÑO: 2014

ATENCIONES EN EMERGENCIA Y HOSPITALIZACIÓN, SEGUN MESES AÑO: 2014				
MESES	EMERGENCIA		HOSPITALIZACIÓN	
	N	%	N	%
	97923	100.0	3287	100.0
ENERO	8920	9.1	320	9.7
FEBRERO	8224	8.4	262	8.0
MARZO	9214	9.4	290	8.8
ABRIL	8227	8.4	280	8.5
MAYO	7561	7.7	292	8.9
JUNIO	7384	7.5	251	7.6
JULIO	7840	8.0	242	7.4
AGOSTO	8062	8.2	253	7.7
SEPTIEMBRE	7773	7.9	225	6.8
OCTUBRE	7883	8.1	276	8.4
NOVIEMBRE	7998	8.2	303	9.2
DICIEMBRE	8837	9.0	293	8.9

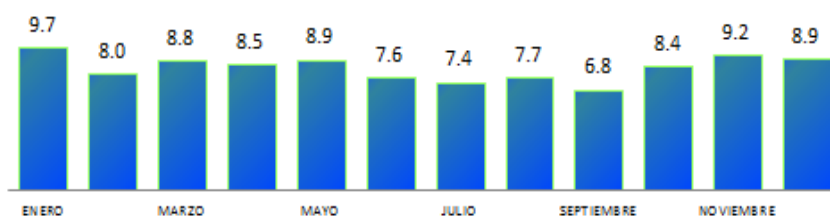
**FUENTE: HOJA DE EMERGENCIA Y URGENCIA  
OFICINA DE ESTADISTICA E INFORMÁTICA - HEJCU**

### ATENCIONES EN EMERGENCIA URGENCIA AÑO: 2014



**FUENTE : HOJA DE EMERGENCIA Y URGENCIA  
OFICINA DE ESTADISTICA E INFORMÁTICA - HEJCU**

### ATENCIONES EN EGRESOS HOSPITALARIOS AÑO: 2014



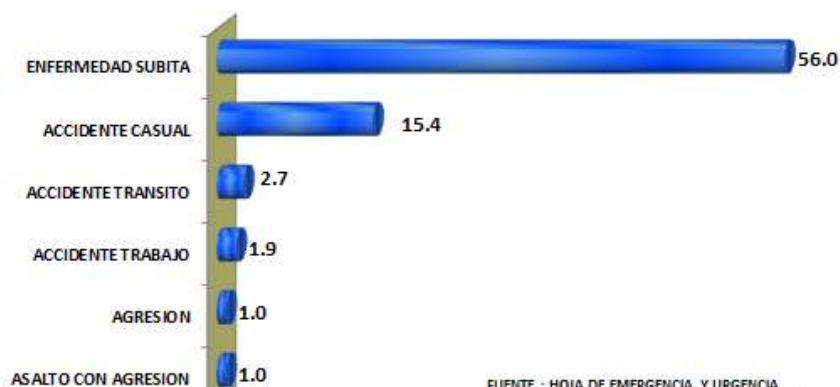
**FUENTE : HOJA DE EMERGENCIA Y URGENCIA  
OFICINA DE ESTADISTICA E INFORMÁTICA - HEJCU**

**PRINCIPALES MOTIVOS DE ATENCIÓN EN EMERGENCIA URGENCIA, SEGÚN GRUPO DE EDAD Y SEXO**  
AÑO: 2014

MOTIVOS	0-11 MESES		01-05 AÑOS		06-14 AÑOS		15-19 AÑOS		20-44 AÑOS		45-64 AÑOS		65 y +		TOTAL GENERAL	
	M	F	M	F	M	F	M	F	M	F	M	F	M	F	N	%
<b>TOTAL</b>	921	859	4218	3500	3644	2894	3613	3978	19424	20050	9648	12524	4700	7950	97923	100.0
ENFERMEDAD SUBITA	815	776	3087	2722	2042	1929	1526	2629	8273	12664	4752	7012	2578	4010	54815	56.0
ACCIDENTE CASUAL	88	63	807	532	958	613	736	444	2960	2342	1426	1827	775	1521	15092	15.4
ACCIDENTE TRANSITO	3	5	45	44	87	61	104	94	814	594	241	310	122	91	2615	2.7
ACCIDENTE TRABAJO	0	0	1	0	1	0	117	42	985	286	346	83	32	8	1901	1.9
AGRESION	0	0	0	1	10	2	89	13	524	125	114	39	17	6	940	1.0
ASALTO CON AGRESION	0	0	0	0	4	0	104	13	548	106	112	38	8	1	934	1.0
RESTO DE MOTIVOS	15	15	278	201	542	289	937	743	5320	3933	2657	3215	1168	2313	21626	22.1

FUENTE: HOJA DE EMERGENCIA URGENCIA  
OFICINA DE ESTADISTICA E INFORMATICA-HEJCU

**PRINCIPALES MOTIVOS DE ATENCIÓN EN EMERGENCIA URGENCIA**  
AÑO: 2014



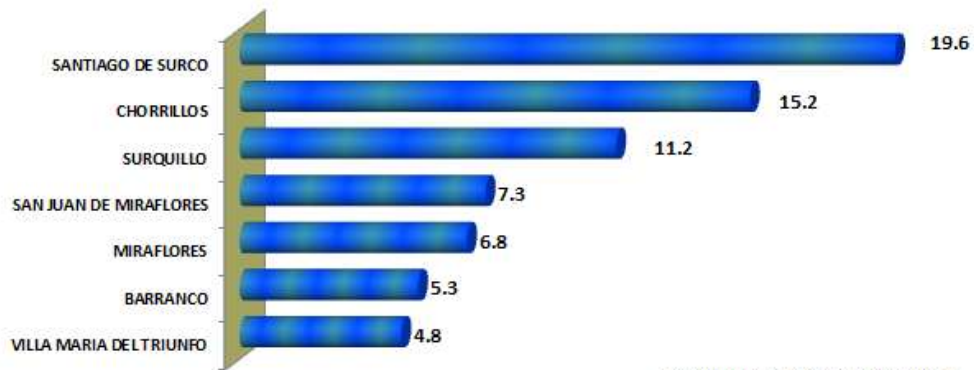
FUENTE : HOJA DE EMERGENCIA Y URGENCIA  
OFICINA DE ESTADISTICA E INFORMATICA - HEJCU

**ATENCIONES REGISTRADAS EN EMERGENCIA URGENCIA SEGÚN DISTRITO DE PROCEDENCIA, GRUPO DE EDAD Y SEXO**  
AÑO: 2014

DISTRITOS	0-11 MESES		01-05 AÑOS		06-14 AÑOS		15-19 AÑOS		20-44 AÑOS		45-64 AÑOS		65 y +		TOTAL GENERAL	
	M	F	M	F	M	F	M	F	M	F	M	F	M	F	N	%
<b>TOTAL</b>	921	859	4218	3500	3644	2894	3613	3978	19424	20050	9648	12524	4700	7950	97923	100.0
SANTIAGO DE SURCO	232	194	1047	881	987	736	740	889	3384	3697	1591	2287	934	1546	19145	19.6
CHORRILLOS	154	159	740	567	598	474	644	637	3048	2921	1430	1776	696	1060	14904	15.2
SURQUILLO	160	131	691	604	574	443	482	487	1748	2055	941	1346	520	819	11001	11.2
SAN JUAN DE MIRAFLORES	65	66	291	243	236	205	261	289	1479	1539	695	1015	335	465	7184	7.3
MIRAFLORES	32	32	202	168	178	138	155	219	1161	1316	778	969	427	867	6642	6.8
BARRANCO	61	74	274	275	271	206	184	207	857	1019	473	603	260	449	5213	5.3
VILLA MARIA DEL TRIUNFO	41	49	194	153	115	93	153	184	1046	973	455	674	203	391	4724	4.8
RESTO DE DISTRITOS	176	154	779	609	685	599	994	1066	6701	6530	3285	3854	1325	2353	29110	29.7

FUENTE: HOJA DE EMERGENCIA-URGENCIA  
OFICINA DE ESTADISTICA E INFORMATICA-HEJCU

**ATENCIONES REGISTRADAS EN EMERGENCIA URGENCIA POR DISTRITO DE PROCEDENCIA  
AÑO: 2014**



FUENTE : HOJA DE EMERGENCIA Y URGENCIA  
OFICINA DE ESTADISTICA E INFORMATICA - HEJCU

**NUMERO DE NACIMIENTOS REGISTRADOS, SEGÚN TRIMESTRE  
AÑO: 2014**

PERIODO	I TRIMESTRE	II TRIMESTRE	III TRIMESTRE	IV TRIMESTRE	TOTAL
	N	N	N	N	N
NACIMIENTOS	4	2	1	1	8

FUENTE: SIGNOS  
OFICINA DE ESTADISTICA E INFORMATICA - HEJCU

**NUMERO DE PARTOS REGISTRADAS, SEGÚN TRIMESTRE  
AÑO: 2014**

PERIODO	I TRIMESTRE	II TRIMESTRE	III TRIMESTRE	IV TRIMESTRE	TOTAL
	N	N	N	N	N
PARTOS	4	2	1	1	8

FUENTE: SIGNOS  
OFICINA DE ESTADISTICA E INFORMATICA - HEJCU

**PRIORIDADES DE ATENCION**

**PRINCIPALES CAUSAS REGISTRADAS EN EMERGENCIA URGENCIA  
PRIORIDAD DE ATENCION I  
AÑO: 2014 P/.**

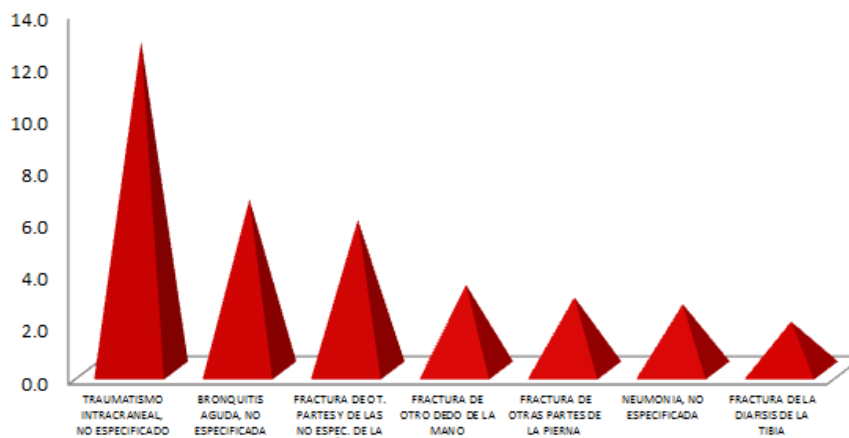
EMERGENCIA URGENCIA 2014 P/.	N	%
<b>TOTAL</b>	<b>14625</b>	<b>100.0</b>
TRAUMATISMO INTRACRANEAL, NO ESPECIFICADO	1738	11.9
FRACTURA DE OT. PARTES Y DE LAS NO ESPEC. DE LA MUÑECA	853	5.8
BRONQUITIS AGUDA, NO ESPECIFICADA	770	5.3
FRACTURA DE OTRO DEDO DE LA MANO	527	3.6
FRACTURA DE OTRAS PARTES DE LA PIERNA	433	3.0
NEUMONIA, NO ESPECIFICADA	318	2.2
FRACTURA DE LA DIAFISIS DE LA TIBIA	272	1.9
FRACTURA DE LA DIAFISIS DEL HUMERO	204	1.4
FRACTURAS MULTIPLES DEL ANTEBRAZO	169	1.2
FRACTURA DEL CUELLO DE FEMUR	156	1.1
RESTO DE DIAGNOSTICOS DE PRIORIDAD I	9185	62.8

P/. INFORMACION PRELIMINAR

FUENTE: EMERGENCIA URGENCIA

OFICINA DE ESTADISTICA E INFORMÁTICA - HEJCU

**PRINCIPALES CAUSAS REGISTRADAS EN EMERGENCIA URGENCIA POR  
PRIORIDAD DE ATENCION I  
AÑO: 2014 P/.**



FUENTE : EMERGENCIA Y URGENCIA  
OFICINA DE ESTADISTICA E INFORMÁTICA - HEJCU

**PRINCIPALES CAUSAS REGISTRADAS EN EMERGENCIA URGENCIA POR  
PRIORIDAD DE ATENCION II  
AÑO: 2014 P/.**

EMERGENCIA URGENCIA 2014 P/.	N	%
<b>TOTAL</b>	<b>29380</b>	<b>100.0</b>

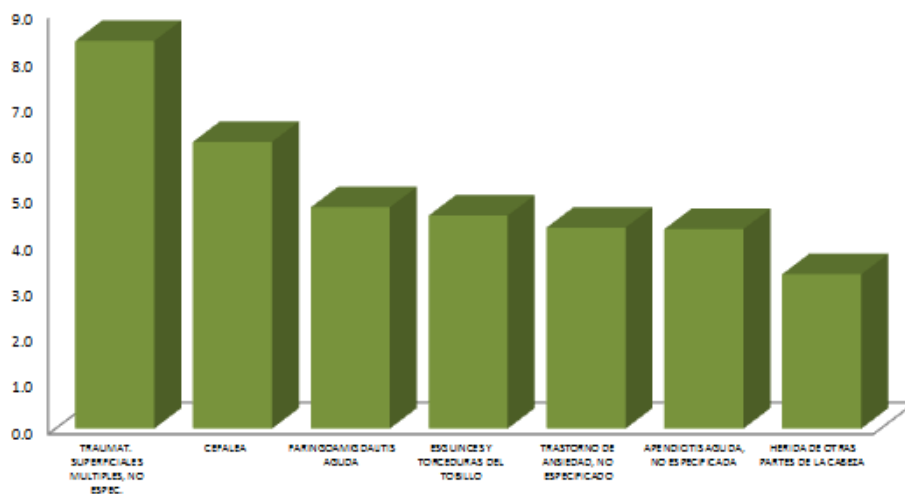
TRAUMAT. SUPERFICIALES MULTIPLES, NO ESPEC.	2353	8.0
CEFALEA	1473	5.0
ESGUINCES Y TORCEDURAS DEL TOBILLO	1117	3.8
FARINGOAMIGDALITIS AGUDA	1116	3.8
APENDICITIS AGUDA, NO ESPECIFICADA	1023	3.5
TRASTORNO DE ANSIEDAD, NO ESPECIFICADO	978	3.3
HERIDA DE OTRAS PARTES DE LA CABEZA	911	3.1
HERIDA DE LA MUÑECA Y DE LA MANO, PARTE NO ESPEC.	686	2.3
NAUSEA Y VOMITO	706	2.4
DOLOR EN EL PECHO, NO ESPECIFICADO	630	2.1
RESTO DE DIAGNOSTICOS DE PRIORIDAD II	18387	62.6

P/., INFORMACION PRELIMINAR

FUENTE: EMERGENCIA Y URGENCIA

OFICINA DE ESTADISTICA E INFORMÁTICA - HEJCU

**PRINCIPALES CAUSAS REGISTRADAS EN EMERGENCIA URGENCIA POR  
PRIORIDAD DE ATENCION II  
AÑO: 2014 P/.**



FUENTE : EMERGENCIA Y URGENCIA  
OFICINA DE ESTADISTICA E INFORMÁTICA - HEJCU

**PRINCIPALES CAUSAS REGISTRADAS EN EMERGENCIA URGENCIA  
PRIORIDAD DE ATENCION III  
AÑO: 2014 P/.**

EMERGENCIA URGENCIA 2014 P/.	N	%
<b>TOTAL</b>	<b>19288</b>	<b>100.0</b>

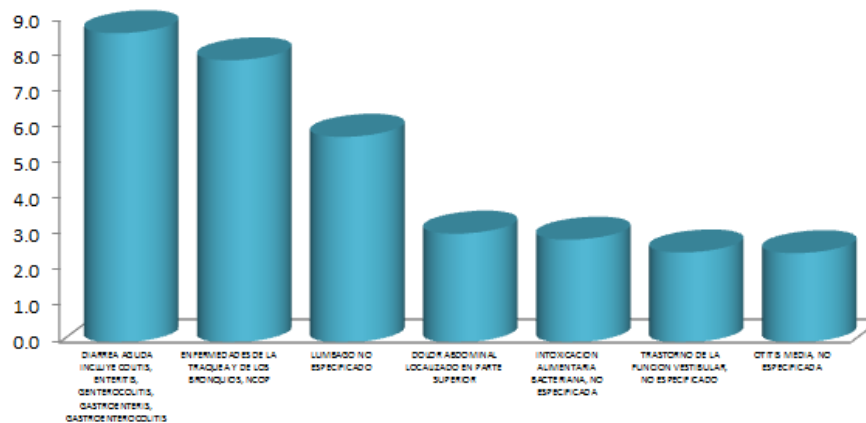
ENFERMEDADES DE LA TRAQUEA Y DE LOS BRONQUIOS, NCOP	1161	6.0
LUMBAGO NO ESPECIFICADO	935	4.8
DOLOR ABDOMINAL LOCALIZADO EN PARTE SUPERIOR	612	3.2
DIARREA AGUDA INCLUYE COLITIS, ENTERITIS, GENTEROCOLITIS, GASTROENTERIS	820	4.3
INTOXICACION ALIMENTARIA BACTERIANA, NO ESPECIFICADA	512	2.7
OTITIS MEDIA, NO ESPECIFICADA	392	2.0
TRASTORNO DE LA FUNCION VESTIBULAR, NO ESPECIFICADO	368	1.9
LUMBAGO CON CIATICA	332	1.7
CONTRACTURA MUSCULAR	292	1.5
ENFERMEDAD DIARREA DISENTERICA SIN DESHIDRATACION	233	1.2
RESTO DE DIAGNOSTICOS DE PRIORIDAD III	13631	46.4

P/. INFORMACION PRELIMINAR

FUENTE: EMERGENCIA Y URGENCIA

OFICINA DE ESTADISTICA E INFORMÁTICA - HEJCU

**PRINCIPALES CAUSAS REGISTRADAS EN EMERGENCIA URGENCIA  
POR PRIORIDAD DE ATENCION III  
AÑO: 2014 P/.**



FUENTE : EMERGENCIA Y URGENCIA  
OFICINA DE ESTADISTICA E INFORMÁTICA - HEJCU

**PRINCIPALES CAUSAS REGISTRADAS EN EMERGENCIA URGENCIA  
PRIORIDAD DE ATENCION IV  
AÑO: 2014 P/.**

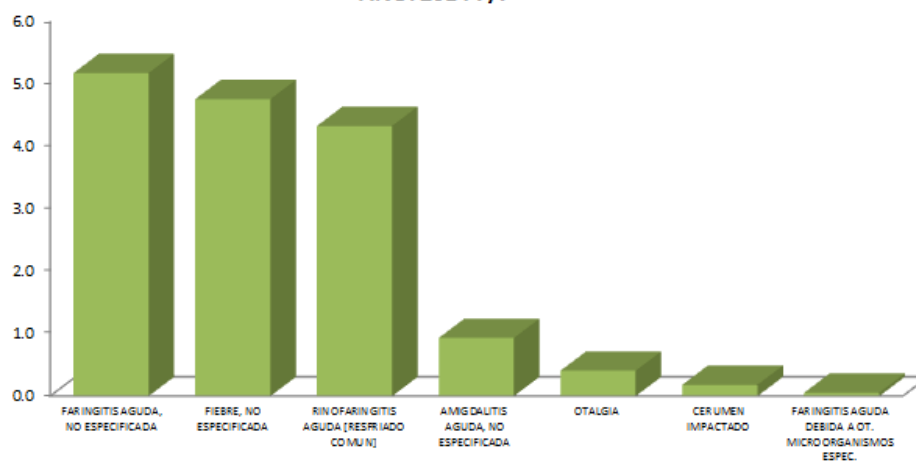
EMERGENCIA Y URGENCIA 2014 P/.	N	%
TOTAL	34630	100.0

FARINGITIS AGUDA, NO ESPECIFICADA	2064	6.0
FIEBRE, NO ESPECIFICADA	1858	5.4
RINOFARINGITIS AGUDA [RESFRIADO COMUN]	1633	4.7
AMIGDALITIS AGUDA, NO ESPECIFICADA	270	0.8
OTALGIA	162	0.5
CERUMEN IMPACTADO	76	0.2
FARINGITIS AGUDA DEBIDA A OT. MICROORGANISMOS ESPEC.	20	0.1
FARINGITIS ESTREPTOCOCICA	14	0.0
AMIGDALITIS AGUDA DEBIDA A OT. MICROORGANISMOS ESPEC.	7	0.0
RESTO DE DIAGNOSTICOS DE PRIORIDAD II	28526	82.4

P/. INFORMACION PRELIMINAR

**FUENTE: EMERGENCIA Y URGENCIA  
OFICINA DE ESTADISTICA E INFORMÁTICA - HEJCU**

**PRINCIPALES CAUSAS REGISTRADAS EN EMERGENCIA URGENCIA  
PRIORIDAD DE ATENCION IV  
AÑO: 2014 P/.**



**FUENTE : EMERGENCIA Y URGENCIA  
OFICINA DE ESTADISTICA E INFORMÁTICA - HEJCU**