

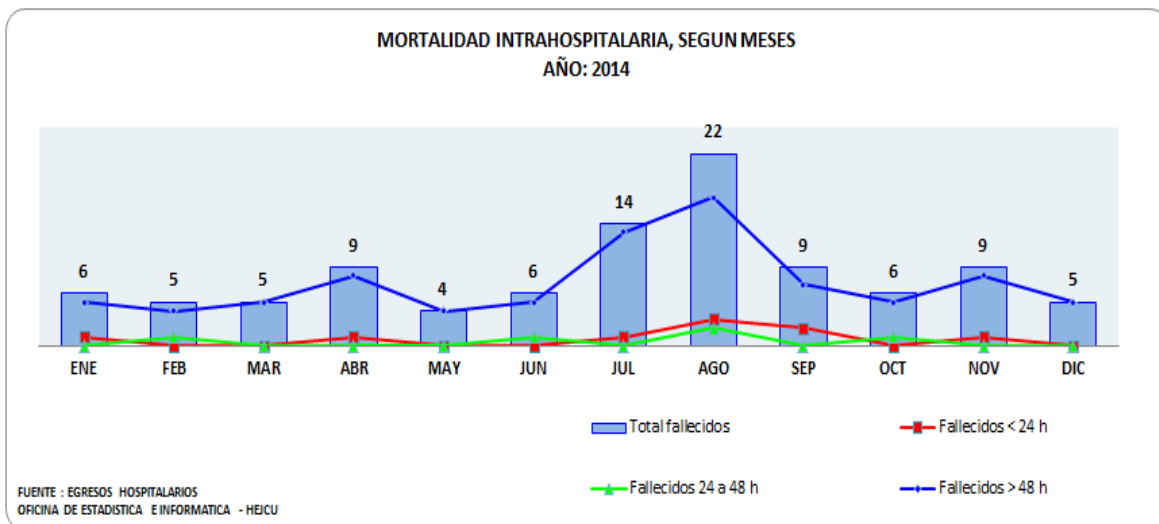
## MORTALIDAD INTRAHOSPITALARIA

AÑO: 2014

MORTALIDAD INTRAHOSPITALARIA REGISTRADA, SEGUN MESES																									
AÑO: 2014																									
MORTALIDAD	ENE		FEB		MAR		ABR		MAY		JUN		JUL		AGO		SET		OCT		NOV		DIC		EGRES
	320	%	262	%	290	%	280	%	292	%	251	%	242	%	253	%	225	%	275	%	303	%	294	%	
Total fallecidos	6	1.9	5	1.9	5	1.7	9	3.2	4	1.4	6	2.4	14	5.8	22	8.7	9	4.0	6	2.2	9	3.0	5	1.7	100
Fallecidos < 24 h	1	0.3	0	0.0	0	0.0	1	0.4	0	0.0	0	0.0	1	0.4	3	1.2	2	0.9	0	0.0	1	0.3	0	0.0	9
Fallecidos 24 a 48 h	0	0.0	1	0.4	0	0.0	0	0.0	0	0.0	1	0.4	0	0.0	2	0.8	0	0.0	1	0.4	0	0.0	0	0.0	5
Fallecidos > 48 h	5	1.6	4	1.5	5	1.7	8	2.9	4	1.4	5	2.0	13	5.4	17	6.7	7	3.1	5	1.8	8	2.6	5	1.7	86
Mortalidad Bruta	1.9	0.6	1.9	0.7	1.7	0.6	3.2	1.1	1.4	0.5	2.4	1.0	5.8	2.4	8.7	3.4	4.0	1.8	2.2	1.0	3.0	1.3	1.7	0.8	3.0
Mortalidad Neta	1.6	0.5	1.5	0.6	1.7	0.6	2.9	1.0	1.4	0.5	2.0	0.8	5.4	2.2	6.7	2.6	3.1	1.4	1.8	0.8	2.6	1.2	1.7	0.8	2.6

FUENTE: EGRESOS HOSPITALARIOS

OFICINA DE ESTADISTICA E INFORMATICA-HEJCU



## MORTALIDAD POR SERVICIOS

CAUSAS DE MUERTE HOSPITALARIA, SEGÚN GRUPO ETAREO DEPARTAMENTO DE MEDICINA AÑO: 2014								
CAUSAS	20 - 44 AÑOS		45 - 64 AÑOS		65 y + AÑOS		Total	
	N	%	N	%	N	%	N	%
<b>Total</b>	<b>8</b>	<b>10.0</b>	<b>12</b>	<b>15.0</b>	<b>60</b>	<b>75.0</b>	<b>80</b>	<b>100.0</b>
SEPTICEMIA, NO ESPECIFICADA	1	1.3	2	2.5	18	22.5	21	26.3
INSUFICIENCIA RESPIRATORIA AGUDA	2	2.5	2	2.5	5	6.3	9	11.3
OTROS SINTOMAS Y SIGNOS GENERALES ESPEC.	0	0.0	0	0.0	8	10.0	8	10.0
NEUMONIA, NO ESPECIFICADA	1	1.3	0	0.0	5	6.3	6	7.5
DIABETES MELLITUS, NO ESPEC., SIN MENCION DE COMP.	0	0.0	0	0.0	2	2.5	2	2.5
INFARTO AGUDO DEL MIOCARDIO, SIN OTRA ESPEC.	0	0.0	0	0.0	2	2.5	2	2.5
INSUFICIENCIA CARDIACA CONGESTIVA	0	0.0	0	0.0	2	2.5	2	2.5
HEMORRAGIA INTRAENCEFALICA, NO ESPECIFICADA	1	1.3	1	1.3	0	0.0	2	2.5
INSUFICIENCIA HEPATICA, NO ESPECIFICADA	0	0.0	1	1.3	1	1.3	2	2.5
INSUFICIENCIA RENAL CRONICA, NO ESPECIFICADA	0	0.0	0	0.0	2	2.5	2	2.5
INFECCION DE VIAS URINARIAS, SITIO NO ESPECIFICADO	0	0.0	0	0.0	2	2.5	2	2.5
TRAUMATISMO INTRACRANEAL, NO ESPECIFICADO	2	2.5	0	0.0	0	0.0	2	2.5
OTRAS SEPTICEMIAS ESPECIFICADAS	0	0.0	1	1.3	0	0.0	1	1.3
ACTINOMICOSIS, SIN OTRA ESPECIFICACION	0	0.0	0	0.0	1	1.3	1	1.3
TUMOR MALIGNO DEL ENCEFALO, PARTE NO ESPEC.	0	0.0	1	1.3	0	0.0	1	1.3
HIPOGLICEMIA, NO ESPECIFICADA	0	0.0	0	0.0	1	1.3	1	1.3
ENCEFALOPATIA DE WERNICKE	0	0.0	0	0.0	1	1.3	1	1.3
LESION CEREBRAL ANOXICA, NCOP	0	0.0	0	0.0	1	1.3	1	1.3
ENCEFALOPATIA NO ESPECIFICADA	0	0.0	1	1.25	0	0.0	1	1.3
ENFERMEDAD ISQUEMICA CRONICA DEL CORAZON, NO ESPEC.	0	0.0	0	0.0	1	1.3	1	1.3
PARO CARDIACO, NO ESPECIFICADO	0	0.0	1	1.3	0	0.0	1	1.3
OTRAS HEMORRAGIAS SUBARACNOIDEAS	0	0.0	1	1.3	0	0.0	1	1.3
HEMORRAGIA SUBARACNOIDEA, NO ESPECIFICADA	0	0.0	0	0.0	1	1.3	1	1.3
OTRAS HEMORRAGIAS INTRAENCEFALICAS	0	0.0	1	1.3	0	0.0	1	1.3
INFARTO CEREBRAL DEBIDO A OCLUSION O ESTENOSIS NO ESPEC. DE .	0	0.0	0	0.0	1	1.3	1	1.3
INFARTO CEREBRAL, NO ESPECIFICADO	0	0.0	0	0.0	1	1.3	1	1.3
ACCIDENTE VASCULAR ENCEFALICO AGUDO, NO ESPECIFICADO COM	0	0.0	0	0.0	1	1.3	1	1.3
OTRAS ENFERMEDADES CEREBROVASCULARES ESPECIFICADAS	0	0.0	0	0.0	1	1.3	1	1.3
OTRAS ENFERMEDADES PULMONARES OBSTRUCTIVAS CRONICAS ES	0	0.0	0	0.0	1	1.3	1	1.3
SINDROME DE DIFICULTAD RESPIRATORIA DEL ADULTO	1	1.3	0	0.0	0	0.0	1	1.3
ENFERMEDAD DEL HIGADO, NO ESPECIFICADA	0	0.0	0	0.0	1	1.3	1	1.3
CHOQUE CARDIOGENICO	0	0.0	0	0.0	1	1.3	1	1.3

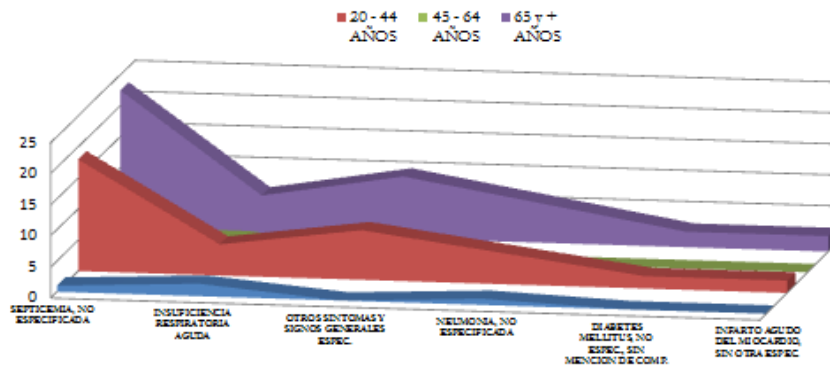
FUENTE: EGRESOS HOSPITALARIOS  
OFICINA DE ESTADISTICA E INFORMATICA

**CAUSAS DE MUERTE HOSPITALARIA  
DEPARTAMENTO DE MEDICINA  
AÑO: 2014**



FUENTE: EGRESOS HOSPITALARIOS  
OFICINA DE ESTADÍSTICA E INFORMÁTICA -HECU

**CAUSAS DE MUERTE HOSPITALARIA, SEGÚN GRUPO ETAREO  
DEPARTAMENTO DE MEDICINA  
AÑO: 2014**



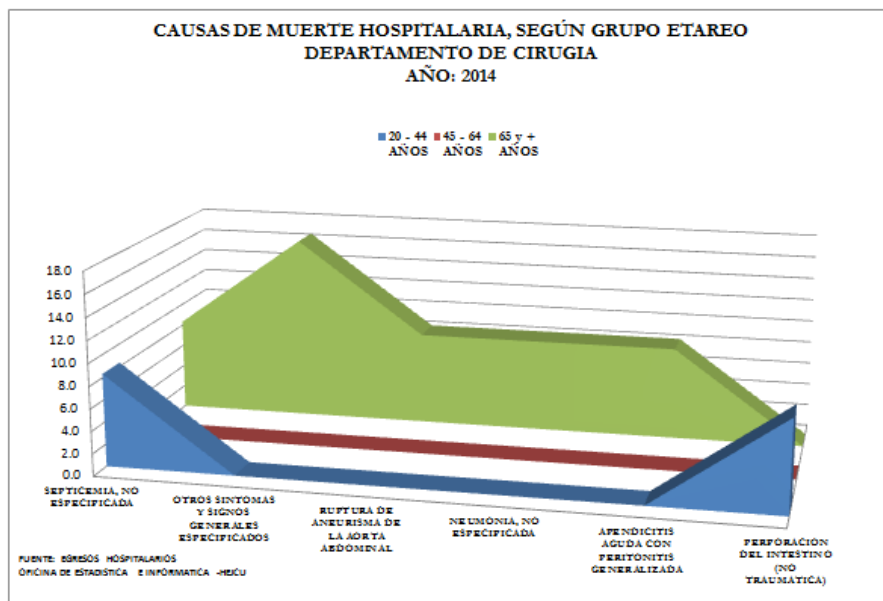
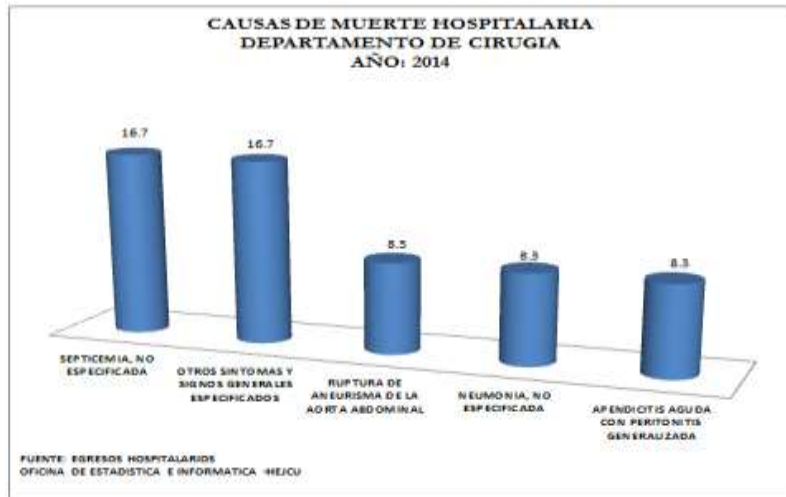
FUENTE: EGRESOS HOSPITALARIOS  
OFICINA DE ESTADÍSTICA E INFORMÁTICA -HECU

**CAUSAS DE MUERTE HOSPITALARIA, SEGÚN GRUPO ETAREO  
DEPARTAMENTO DE CIRUGIA  
AÑO: 2014**

CAUSAS	20 - 44 AÑOS		45 - 64 AÑOS		65 y + AÑOS		Total	
	N	%	N	%	N	%	N	%
<b>Total</b>	<b>2</b>	<b>16.7</b>	<b>1</b>	<b>8.3</b>	<b>8</b>	<b>66.7</b>	<b>12</b>	<b>100.0</b>
SEPTICEMIA, NO ESPECIFICADA	1	8.3	0	0.0	1	8.3	2	16.7
OTROS SINTOMAS Y SIGNOS GENERALES ESPECIFICADOS	0	0.0	0	0.0	2	16.7	2	16.7
RUPTURA DE ANEURISMA DE LA AORTA ABDOMINAL	0	0.0	0	0.0	1	8.3	1	8.3
NEUMONIA, NO ESPECIFICADA	0	0.0	0	0.0	1	8.3	1	8.3
APENDICITIS AGUDA CON PERITONITIS GENERALIZADA	0	0.0	0	0.0	1	8.3	1	8.3
PERFORACION DEL INTESTINO (NO TRAUMATICA)	1	8.3	0	0.0	0	0.0	1	8.3
HEMORRAGIA GASTROINTESTINAL, NO ESPECIFICADA	0	0.0	0	0.0	1	8.3	1	8.3
CHOQUE CARDIOGENICO	0	0.0	1	8.3	0	0.0	1	8.3
TRAUMATISMOS SUPERFICIALES MULTIPLES, NO ESPECIFICADOS	0	0.0	0	0.0	1	8.3	1	8.3
TRAUMATISMOS MULTIPLES, NO ESPECIFICADOS	0	0.0	0	0.0	1	8.3	1	8.3

FUENTE: EGRESOS HOSPITALARIOS

OFICINA DE ESTADISTICA E INFORMATICA



**CAUSAS DE MUERTE HOSPITALARIA, SEGÚN GRUPO ETAREO  
DEPARTAMENTO DE NEUROCIRUGIA  
AÑO: 2014**

CAUSAS	20 - 44 AÑOS		45 - 64 AÑOS		65 y + AÑOS		Total	
	N	%	N	%	N	%	N	%
<b>Total</b>	<b>2</b>	<b>25.0</b>	<b>3</b>	<b>37.5</b>	<b>3</b>	<b>37.5</b>	<b>8</b>	<b>100.0</b>
HEMORRAGIA INTRAENCEFALICA, NO ESPECIFICADA	0	0.0	1	8.3	1	8.3	2	16.7
TRAUMATISMO INTRACRANEAL, NO ESPECIFICADO	1	8.3	1	8.3	0	0.0	2	16.7
HEMORRAGIA SUBDURAL (AGUDA) (NO TRAUMATICA)	0	0.0	0	0.0	1	8.3	1	8.3
OTRAS ENFERMEDADES CEREBROVASCULARES ESPE	0	0.0	1	8.3	0	0.0	1	8.3
COMA, NO ESPECIFICADO	1	8.3	0	0.0	0	0.0	1	8.3
HEMORRAGIA SUBDURAL TRAUMATICA	0	0.0	0	0.0	1	8.3	1	8.3

FUENTE: EGRESOS HOSPITALARIOS

OFICINA DE ESTADISTICA E INFORMATICA

