

## EGRESOS HOSPITALARIOS

AÑO: 2015

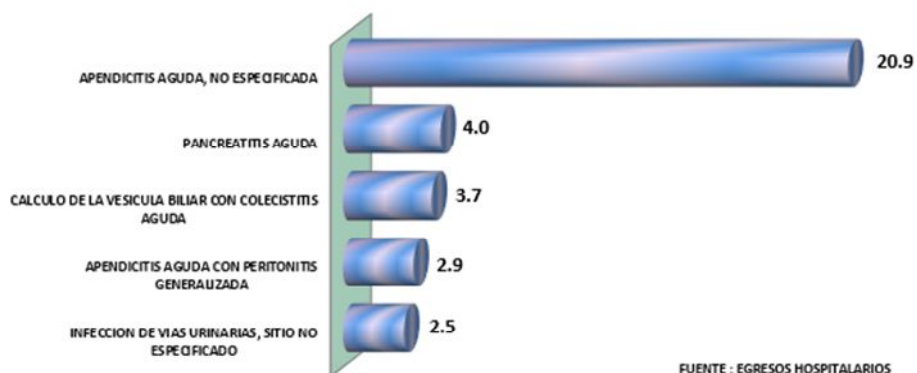
### PRINCIPALES ENFERMEDADES REGISTRADAS EN EGRESOS HOSPITALARIOS, SEGÚN GRUPO DE EDAD Y SEXO AÑO: 2015

DIAGNOSTICOS	06-14		15-19		20-44		45-64		65		TOTAL	
	AÑOS		AÑOS		AÑOS		AÑOS		y +		GENERAL	
	M	F	M	F	M	F	M	F	M	F	N	%
<b>TOTAL</b>	<b>4</b>	<b>5</b>	<b>148</b>	<b>126</b>	<b>792</b>	<b>663</b>	<b>472</b>	<b>443</b>	<b>444</b>	<b>476</b>	<b>3573</b>	<b>100.0</b>
APENDICITIS AGUDA, NO ESPECIFICADA	0	1	71	55	244	203	73	69	16	16	<b>748</b>	<b>20.9</b>
PANCREATITIS AGUDA	0	0	2	7	18	39	19	32	10	17	<b>144</b>	<b>4.0</b>
CALCULO DE LA VESICULA BILIAR CON COLECISTITIS AGUDA	0	0	1	2	18	43	17	34	4	12	<b>131</b>	<b>3.7</b>
APENDICITIS AGUDA CON PERITONITIS GENERALIZADA	0	0	10	7	37	16	16	10	5	3	<b>104</b>	<b>2.9</b>
INFECCION DE VIAS URINARIAS, SITIO NO ESPECIFICADO	0	0	0	3	4	6	9	16	24	28	<b>90</b>	<b>2.5</b>
COLECISTITIS AGUDA	0	0	0	1	18	23	14	18	7	6	<b>87</b>	<b>2.4</b>
APENDICITIS AGUDA CON ABSCESO PERITONEAL	1	0	7	3	34	14	15	5	4	1	<b>84</b>	<b>2.4</b>
FRACTURA DE OTRAS PARTES DE LA PIERNA	0	0	1	1	19	15	7	14	4	6	<b>67</b>	<b>1.9</b>
NEUMONIA, NO ESPECIFICADA	0	0	1	0	1	0	6	6	27	20	<b>61</b>	<b>1.7</b>
SEPTICEMIA, NO ESPECIFICADA	0	0	0	1	2	3	0	6	19	24	<b>55</b>	<b>1.5</b>
RESTO DE ENFERMEDADES	3	4	55	46	397	301	296	233	324	343	<b>2002</b>	<b>56.0</b>

**FUENTE: EGRESOS HOSPITALARIOS**

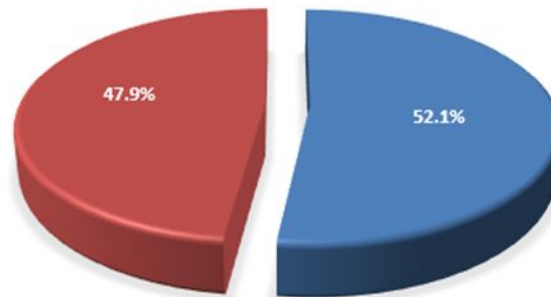
**OFICINA DE ESTADISTICA E INFORMATICA-HEJCU**

### PRINCIPALES ENFERMEDADES REGISTRADAS EN EGRESOS HOSPITALARIOS AÑO: 2015



FUENTE : EGRESOS HOSPITALARIOS  
OFICINA DE ESTADISTICA E INFORMATICA - HEJCU

**EGRESOS HOSPITALARIOS REGISTRADOS SEGUN SEXO  
AÑO: 2015**



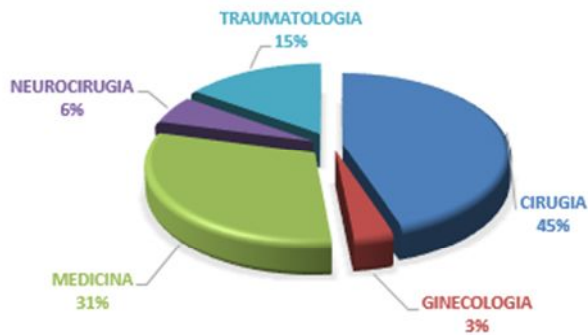
FUENTE : EGRESOS HOSPITALARIOS  
OFICINA DE ESTADISTICA E INFORMATICA - HEJCU

**EGRESOS HOSPITALARIOS POR SERVICIO, SEGÚN GRUPOS DE EDAD Y SEXO  
AÑO: 2015**

SERVICIO	06-14 AÑOS		15-19 AÑOS		20-44 AÑOS		45-64 AÑOS		65 y +		TOTAL GENERAL	
	M	F	M	F	M	F	M	F	M	F	N	%
	<b>TOTAL</b>	4	5	152	126	805	664	487	438	432	460	3573
CIRUGIA	1	2	106	79	445	381	204	219	79	86	1602	44.8
GINECOLOGIA	0	1	0	22	0	92	0	10	0	2	127	3.6
MEDICINA	2	1	17	18	114	108	153	141	281	265	1100	30.8
NEUROCIRUGIA	1	0	8	3	61	19	45	13	29	22	201	5.6
TRAUMATOLOGIA	0	1	21	4	185	64	85	55	43	85	543	15.2

FUENTE: EGRESOS HOSPITALARIOS  
OFICINA DE ESTADISTICA E INFORMATICA-HEJCU

**EGRESOS HOSPITALARIOS POR SERVICIO  
AÑO: 2015**



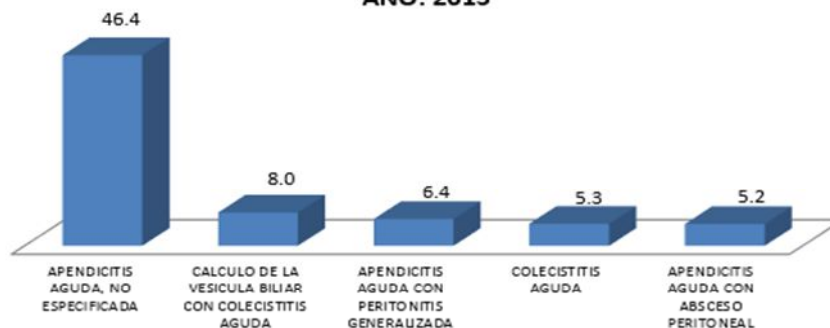
FUENTE : EGRESOS HOSPITALARIOS  
OFICINA DE ESTADISTICA E INFORMATICA - HEJCU

**EGRESOS HOSPITALARIOS POR DIAGNOSTICOS, SEGÚN GRUPOS DE EDAD Y SEXO  
DEPARTAMENTO DE CIRUGIA  
AÑO: 2015**

DIAGNOSTICO	06-14 AÑOS		15-19 AÑOS		20-44 AÑOS		45-64 AÑOS		65 y +		TOTAL GENERAL	
	M	F	M	F	M	F	M	F	M	F	N	%
	<b>TOTAL</b>	<b>1</b>	<b>2</b>	<b>106</b>	<b>79</b>	<b>445</b>	<b>381</b>	<b>204</b>	<b>219</b>	<b>79</b>	<b>86</b>	<b>1602</b>
APENDICITIS AGUDA, NO ESPECIFICADA	0	1	70	55	244	200	73	69	16	15	743	46.4
CALCULO DE LA VESICULA BILIAR CON COLECISTITIS AGUDA	0	0	1	2	17	42	17	33	4	12	128	8.0
APENDICITIS AGUDA CON PERITONITIS GENERALIZADA	0	0	10	7	37	16	16	10	5	2	103	6.4
COLECISTITIS AGUDA	0	0	0	0	17	23	14	18	7	6	85	5.3
APENDICITIS AGUDA CON ABSCESO PERITONEAL	1	0	7	3	34	14	15	5	4	1	84	5.2
PERITONITIS AGUDA	0	0	1	2	7	11	6	4	2	2	35	2.2
OTRAS OBSTRUCCIONES INTESTINALES Y LAS NO ESPECIFICADAS	0	0	1	0	6	0	7	4	4	5	27	1.7
HERNIA INGUINAL UNILATERAL O NO ESPECIFICADA, SIN OBSTRUCCION	0	0	1	0	3	2	3	4	12	1	26	1.6
HERNIA UMBILICAL SIN OBSTRUCCION NI GANGRENA	0	0	0	0	1	5	3	5	1	4	19	1.2
HERNIA VENTRAL SIN OBSTRUCCION NI GANGRENA	0	0	0	0	2	3	0	7	3	4	19	1.2
RESTO DE DIAGNOSTICOS	0	1	15	10	77	65	50	60	21	34	333	20.8

FUENTE: EGRESOS HOSPITALARIOS  
OFICINA DE ESTADISTICA E INFORMATICA-HEJCU

**EGRESOS HOSPITALARIOS POR DIAGNOSTICOS  
DEPARTAMENTO DE CIRUGIA  
AÑO: 2015**



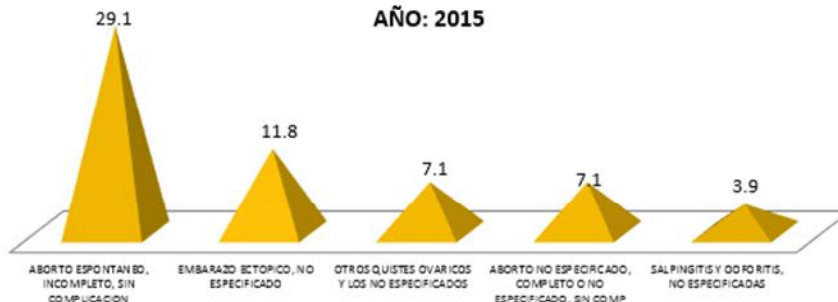
FUENTE : EGRESOS HOSPITALARIOS  
OFICINA DE ESTADISTICA E INFORMATICA - HEJCU

**EGRESOS HOSPITALARIOS POR DIAGNOSTICOS, SEGÚN GRUPOS DE EDAD  
SERVICIO DE GINECOLOGIA  
AÑO: 2015**

DIAGNOSTICO	06-14 AÑOS	15-19 AÑOS	20-44 AÑOS	45-64 AÑOS	65 Y +	TOTAL GENERAL	
<b>TOTAL</b>	<b>1</b>	<b>22</b>	<b>92</b>	<b>10</b>	<b>2</b>	<b>127</b>	<b>100.0</b>
ABORTO ESPONTANEO, INCOMPLETO, SIN COMPLICACION	0	4	33	0	0	37	29.1
EMBARAZO ECTOPICO, NO ESPECIFICADO	1	1	13	0	0	15	11.8
OTROS QUISTES OVARICOS Y LOS NO ESPECIFICADOS	0	2	5	2	0	9	7.1
ABORTO NO ESPECIFICADO, COMPLETO O NO ESPECIFICADO, SIN COMP	0	2	7	0	0	9	7.1
SALPINGITIS Y OOFORITIS, NO ESPECIFICADAS	0	0	3	1	1	5	3.9
QUISTE FOLICULAR DEL OVARIO	0	2	1	1	0	4	3.1
TUMOR BENIGNO DEL UTERO, PARTE NO ESPECIFICADA	0	0	3	0	0	3	2.4
HERIDA DE LA VAGINA Y DE LA VULVA	0	2	1	0	0	3	2.4
TUMOR DE COMPORTAMIENTO INCIERTO O DESCONOCIDO DEL OVARIO	0	1	1	1	0	3	2.4
OTRAS COMPLICACIONES CONSECUTIVAS AL ABORTO, AL EMBARAZO ECTOPICO Y AL EMBARAZO	0	0	2	0	0	2	1.6
RESTO DE DIAGNOSTICOS	0	8	23	5	1	37	29.1

FUENTE: EGRESOS HOSPITALARIOS  
OFICINA DE ESTADISTICA E INFORMATICA-HEJCU

**EGRESOS HOSPITALARIOS POR DIAGNOSTICOS  
SERVICIO DE GINECOLOGIA  
AÑO: 2015**



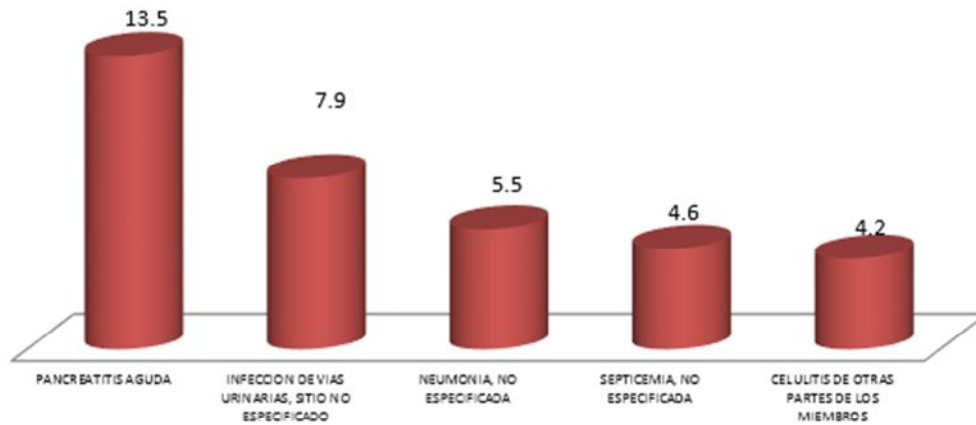
FUENTE : EGRESOS HOSPITALARIOS  
OFICINA DE ESTADISTICA E INFORMATICA - HEJCU

**EGRESOS HOSPITALARIOS POR DIAGNOSTICOS, SEGÚN GRUPOS DE EDAD Y SEXO  
DEPARTAMENTO DE MEDICINA  
AÑO: 2015**

DIAGNOSTICO	06-14 AÑOS		15-19 AÑOS		20-44 AÑOS		45-64 AÑOS		65 y +		TOTAL GENERAL	
	M	F	M	F	M	F	M	F	M	F	N	%
	<b>TOTAL</b>	<b>2</b>	<b>1</b>	<b>17</b>	<b>18</b>	<b>114</b>	<b>108</b>	<b>152</b>	<b>141</b>	<b>282</b>	<b>265</b>	<b>1100</b>
PANCREATITIS AGUDA	0	0	2	7	21	42	20	29	10	18	149	13.5
INFECCION DE VIAS URINARIAS, SITIO NO ESPECIFICADO	0	0	0	2	4	6	9	15	24	27	87	7.9
NEUMONIA, NO ESPECIFICADA	0	0	1	0	1	0	6	6	27	20	61	5.5
SEPTICEMIA, NO ESPECIFICADA	0	0	0	1	1	2	0	5	19	23	51	4.6
CELULITIS DE OTRAS PARTES DE LOS MIEMBROS	0	0	5	0	11	6	7	7	3	7	46	4.2
INFARTO AGUDO DEL MIOCARDIO, SIN OTRA ESPECIFICACION	0	0	0	0	0	0	14	3	15	4	36	3.3
INSUFICIENCIA CARDIACA CONGESTIVA	0	0	0	0	0	0	4	1	13	12	30	2.7
OTRAS ENFERMEDADES CEREBROVASCULARES ESPECIFICADAS	0	0	0	0	1	0	3	2	13	6	25	2.3
INSUFICIENCIA RESPIRATORIA AGUDA	0	0	0	1	2	0	1	1	7	12	24	2.2
HEMORRAGIA GASTROINTESTINAL, NO ESPECIFICADA	0	0	0	0	5	1	3	4	6	3	22	2.0
RESTO DE DIAGNOSTICOS	2	1	9	7	68	51	85	68	145	133	569	51.7

FUENTE: EGRESOS HOSPITALARIOS  
OFICINA DE ESTADISTICA E INFORMATICA-HEJCU

**EGRESOS HOSPITALARIOS POR DIAGNOSTICOS  
DEPARTAMENTO DE MEDICINA  
AÑO: 2015**



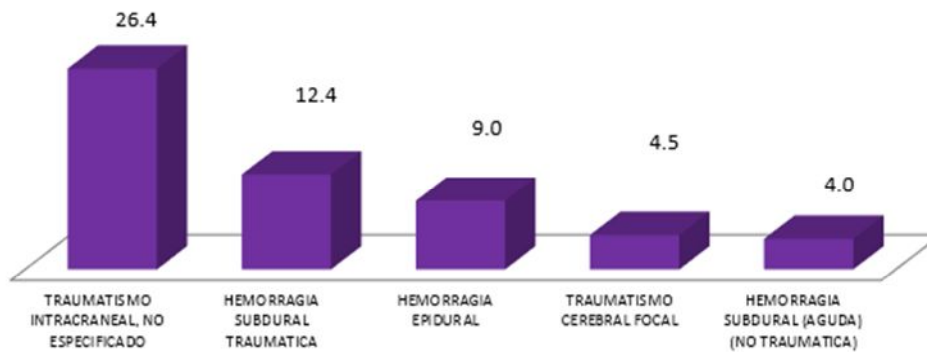
FUENTE : EGRESOS HOSPITALARIOS  
OFICINA DE ESTADISTICA E INFORMATICA - HEJCU

**EGRESOS HOSPITALARIOS POR DIAGNOSTICOS, SEGÚN GRUPOS DE EDAD Y SEXO  
DEPARTAMENTO DE NEUROCIRUGIA  
AÑO: 2015**

DIAGNOSTICO	06-14 AÑOS		15-19 AÑOS		20-44 AÑOS		45-64 AÑOS		65 y +		TOTAL GENERAL	
	M	F	M	F	M	F	M	F	M	F	N	%
	TOTAL											
TRAUMATISMO INTRACRANEAL, NO ESPECIFICADO	0	0	4	1	15	4	13	1	7	8	53	26.4
HEMORRAGIA SUBDURAL TRAUMATICA	0	0	1	0	5	1	4	1	9	4	25	12.4
HEMORRAGIA EPIDURAL	0	0	0	1	12	2	1	1	1	0	18	9.0
TRAUMATISMO CEREBRAL FOCAL	0	0	0	0	3	0	4	1	0	1	9	4.5
HEMORRAGIA SUBDURAL (AGUDA) (NO TRAUMATICA)	0	0	0	0	0	0	1	0	4	3	8	4.0
OTROS DESPLAZAMIENTOS ESPECIFICADOS DE DISCO INTERVERTEBRAL	0	0	0	0	2	1	1	1	1	0	6	3.0
OTROS TRAUMATISMOS INTRACRANEALES	0	0	0	0	1	1	2	0	0	0	4	2.0
FRACTURA DE VERTEBRA LUMBAR	0	0	0	0	1	0	3	0	0	0	4	2.0
FRACTURA DE LA COLUMNA VERTEBRAL, NIVEL NO ESPECIFICADO	0	0	0	0	1	1	0	1	0	0	3	1.5
TRAUMATISMO CEREBRAL DIFUSO	0	0	0	0	0	0	1	0	1	1	3	1.5
RESTO DE DIAGNOSTICOS	1	0	3	1	21	9	15	7	6	5	68	33.8

FUENTE: EGRESOS HOSPITALARIOS  
OFICINA DE ESTADISTICA E INFORMATICA-HEJCU

**EGRESOS HOSPITALARIOS POR DIAGNOSTICOS  
DEPARTAMENTO DE NEUROCIRUGIA  
AÑO: 2015**



FUENTE : EGRESOS HOSPITALARIOS  
OFICINA DE ESTADISTICA E INFORMATICA - HEJCU

**EGRESOS HOSPITALARIOS POR DIAGNOSTICOS, SEGÚN GRUPOS DE EDAD Y SEXO  
DEPARTAMENTO DE TRAUMATOLOGIA  
AÑO: 2015**

DIAGNOSTICO	06-14 AÑOS		15-19 AÑOS		20-44 AÑOS		45-64 AÑOS		65 y +		TOTAL GENERAL	
	M	F	M	F	M	F	M	F	M	F	N	%
	<b>TOTAL</b>	<b>0</b>	<b>1</b>	<b>21</b>	<b>4</b>	<b>185</b>	<b>64</b>	<b>85</b>	<b>55</b>	<b>43</b>	<b>85</b>	<b>543</b>
FRACTURA DE OTRAS PARTES DE LA PIERNA	0	0	1	1	19	15	7	14	4	6	67	12.3
FRACTURA DE LA DIAFISIS DE LA TIBIA	0	0	3	0	20	2	8	4	2	0	39	7.2
FRACTURA DEL FEMUR, PARTE NO ESPECIFICADA	0	0	0	0	1	2	3	6	4	21	37	6.8
FRACTURA DEL CUELLO DE FEMUR	0	0	1	0	5	3	5	1	4	12	31	5.7
FRACTURA DE LA DIAFISIS DEL HUMERO	0	0	2	0	7	4	3	5	1	2	24	4.4
FRACTURA PERTROCANTERIANA	0	0	0	0	0	1	4	0	2	16	23	4.2
LUXACION DE LA ARTICULACION ACROMIOCLAVICULAR	0	0	1	0	12	0	4	0	0	0	17	3.1
FRACTURA DE OTRAS PARTES Y DE LAS NO ESPECIFICADAS DE LA MUÑO	0	0	0	0	1	3	2	6	0	4	16	2.9
TRAUMATISMO DEL TENDON DE AQUILES	0	0	0	0	7	2	4	1	0	0	14	2.6
FRACTURA DE LA EPIFISIS SUPERIOR DEL CUBITO	0	0	0	0	5	0	2	2	0	4	13	2.4
RESTO DE DIAGNOSTICOS	0	1	13	3	108	32	43	16	26	20	262	48.3

FUENTE: EGRESOS HOSPITALARIOS

OFICINA DE ESTADISTICA E INFORMATICA-HEJCU

**EGRESOS HOSPITALARIOS POR DIAGNOSTICOS  
DEPARTAMENTO DE TRAUMATOLOGIA  
AÑO: 2015**



FUENTE : EGRESOS HOSPITALARIOS

OFICINA DE ESTADISTICA E INFORMATICA - HEJCU