

EMERGENCIA Y URGENCIA

AÑO: 2015

ATENCIONES Y ATENDIDOS EN EMERGENCIA Y URGENCIA, SEGUN MESES AÑO: 2015				
MESES	ATENCIONES		ATENDIDOS	
	N	%	N	%
	102152	100.0	85760	100.0
ENERO	8823	8.6	7361	8.6
FEBRERO	8352	8.2	6959	8.1
MARZO	9160	9.0	7639	8.9
ABRIL	8987	8.8	7589	8.8
MAYO	8889	8.7	7571	8.8
JUNIO	8266	8.1	7220	8.4
JULIO	7900	7.7	6676	7.8
AGOSTO	7726	7.6	6428	7.5
SEPTIEMBRE	8139	8.0	6611	7.7
OCTUBRE	8655	8.5	7220	8.4
NOVIEMBRE	8617	8.4	7147	8.3
DICIEMBRE	8638	8.5	7339	8.6

**FUENTE: HOJA DE EMERGENCIA Y URGENCIA
OFICINA DE ESTADISTICA E INFORMÁTICA - HEJCU**

ATENCIONES EN EMERGENCIA URGENCIA AÑO: 2015



**FUENTE : HOJA DE EMERGENCIA Y URGENCIA
OFICINA DE ESTADISTICA E INFORMATICA - HEJCU**

ATENDIDOS EN EMERGENCIA Y URGENCIA AÑO: 2015



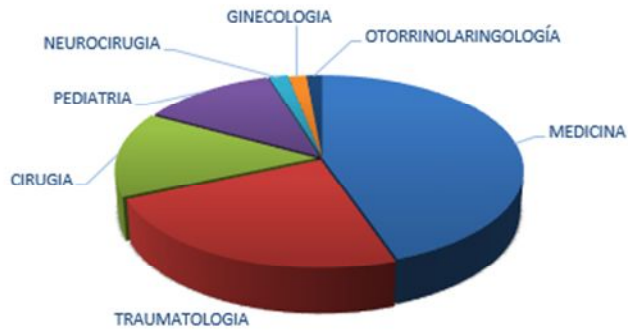
**FUENTE : HOJA DE EMERGENCIA Y URGENCIA
OFICINA DE ESTADISTICA E INFORMATICA - HEJCU**

**ATENCIONES REGISTRADAS EN EMERGENCIA Y URGENCIA POR SERVICIOS, SEGUN GRUPOS DE EDAD Y SEXO
AÑO:2015**

SERVICIOS	0-11		01-05		06-14		15-19		20-44		45-64		65 y +		TOTAL GENERAL	
	MESES		AÑOS		AÑOS		AÑOS		AÑOS		AÑOS		AÑOS		N	%
	M	F	M	F	M	F	M	F	M	F	M	F	M	F		
TOTAL	959	879	4466	3617	3671	2930	3660	3905	19945	20494	9845	13574	5260	8947	102152	100.0
MEDICINA	0	0	0	0	0	0	1617	2657	8877	12746	4995	7333	2906	4484	45615	44.7
TRAUMATOLOGIA	4	7	208	137	753	469	1091	476	5842	3582	2796	4276	1275	3370	24286	23.8
CIRUGIA	32	24	667	383	517	317	819	429	4511	2315	1735	1419	855	790	14813	14.5
PEDIATRIA	902	838	3462	2991	2300	2030	0	0	0	0	0	0	0	0	12523	12.3
NEUROCIRUGIA	20	9	108	82	59	46	51	57	319	330	134	249	153	173	1790	1.8
GINECOLOGIA	0	0	0	7	0	15	0	230	0	1240	0	120	0	31	1643	1.6
OTORRINOLARINGOLOGÍA	1	1	21	17	42	53	82	56	396	281	185	177	71	99	1482	1.5

FUENTE: HOJA DE EMERGENCIA URGENCIA
OFICINA DE ESTADISTICA E INFORMATICA-HEJCU

**ATENCIONES REGISTRADAS EN EMERGENCIA URGENCIA POR SERVICIOS
AÑO: 2015**



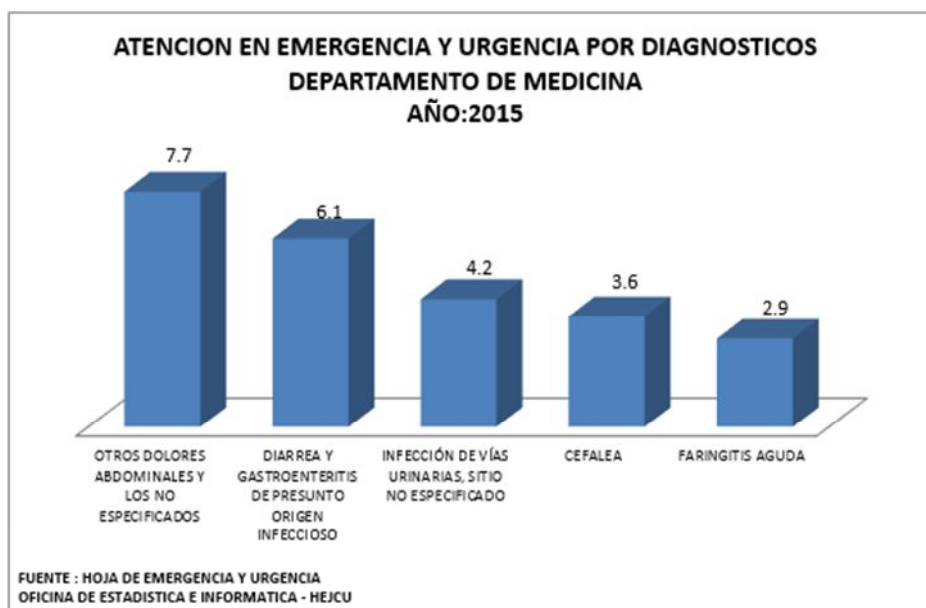
FUENTE : HOJA DE EMERGENCIA Y URGENCIA
OFICINA DE ESTADISTICA E INFORMATICA - HEJCU

**ATENCIÓN EN EMERGENCIA Y URGENCIA POR DIAGNOSTICOS, SEGÚN GRUPOS DE EDAD Y SEXO
DEPARTAMENTO DE MEDICINA
AÑO:2015**

DIAGNOSTICO	15-19 AÑOS		20-44 AÑOS		45-64 AÑOS		65 y +		TOTAL GENERAL	
	M	F	M	F	M	F	M	F	N	%
	TOTAL	1617	2657	8877	12746	4995	7331	2907	4485	45615
OTROS DOLORES ABDOMINALES Y LOS NO ESPECIFICADOS	118	263	696	1154	578	351	127	217	3504	7.7
DIARREA Y GASTROENTERITIS DE PRESUNTO ORIGEN INFECCIOSO	118	150	568	869	504	226	256	107	2798	6.1
INFECCIÓN DE VÍAS URINARIAS, SITIO NO ESPECIFICADO	29	177	106	805	374	60	295	63	1909	4.2
CEFALEA	45	105	207	634	379	103	128	51	1652	3.6
FARINGITIS AGUDA	86	121	347	372	164	104	73	51	1318	2.9
ASMA, NO ESPECIFICADA	65	113	257	336	133	187	72	72	1235	2.7
TRASTORNO DE ANSIEDAD, NO ESPECIFICADO	38	91	265	353	96	197	36	78	1154	2.5
DIARREA ACUOSA	33	59	261	248	105	188	59	109	1062	2.3
LUMBAGO NO ESPECIFICADO	21	23	214	295	125	198	48	84	1008	2.2
HIPERTENSIÓN ESENCIAL	3	1	65	38	171	242	164	311	995	2.2
URTICARIA, NO ESPECIFICADA	51	48	201	273	94	121	17	49	854	1.9
CÁLCULO DE LA VESÍCULA BILIAR SIN COLECISTITIS	7	31	93	393	78	185	21	44	852	1.9
CÓLICO RENAL, NO ESPECIFICADO	24	23	319	158	171	86	21	22	824	1.8
TRAUMATISMOS SUPERFICIALES MÚLTIPLES, NO ESPECIFICADOS	29	29	219	190	94	113	49	81	804	1.8
GASTRITIS, NO ESPECIFICADA	29	55	135	229	61	114	26	52	701	1.5
APENDICITIS AGUDA, NO ESPECIFICADA	25	50	229	192	66	66	12	21	661	1.4
FIEBRE, NO ESPECIFICADA	57	56	163	197	45	73	41	48	680	1.5
BRONQUITIS AGUDA	47	24	95	123	74	106	61	133	663	1.5
DOLOR EN EL PECHO, NO ESPECIFICADO	26	15	140	102	136	102	68	50	639	1.4
OTRAS INFECCIONES AGUDAS DE SITIOS MÚLTIPLES DE LAS VÍAS RESPIRATORIAS	44	57	163	183	48	79	12	28	614	1.3
RESTO DE DIAGNOSTICOS	722	1166	4134	5602	1499	4430	1321	2814	21688	47.5

FUENTE: HOJA DE EMERGENCIA URGENCIA

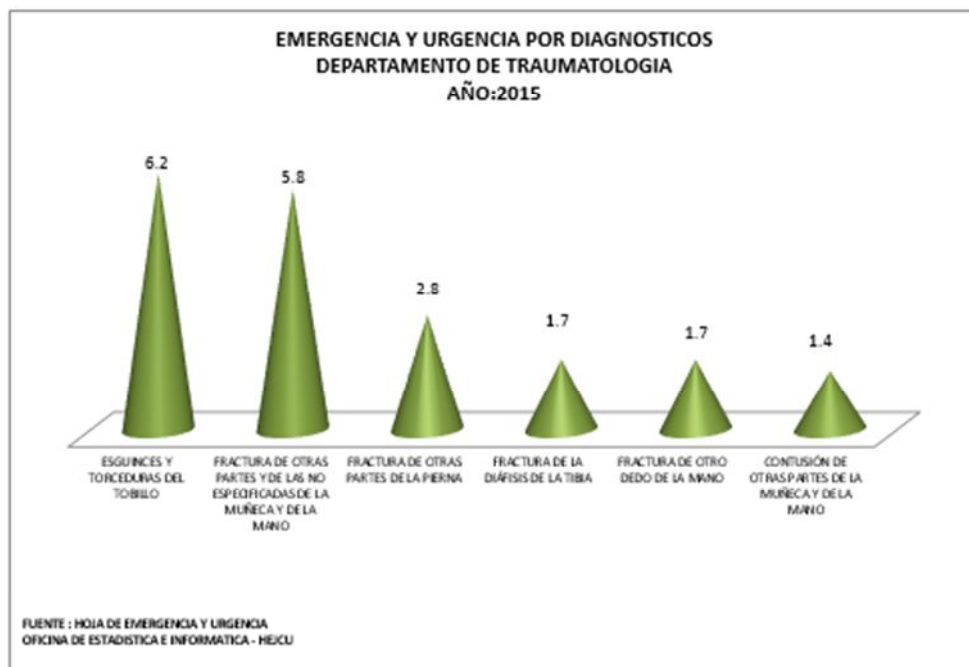
OFICINA DE ESTADISTICA E INFORMATICA-HEJCU



ATENCIÓN EN EMERGENCIA Y URGENCIA POR DIAGNOSTICOS, SEGÚN GRUPOS DE EDAD Y SEXO
DEPARTAMENTO DE TRAUMATOLOGIA
AÑO:2015

DIAGNOSTICO	0-11 MESES		01-05 AÑOS		06-14 AÑOS		15-19 AÑOS		20-44 AÑOS		45-64 AÑOS		65 y +		TOTAL	
	M	F	M	F	M	F	M	F	M	F	M	F	M	F	N	%
	4	7	208	137	753	469	1091	476	5942	3582	2796	4276	1275	3370	24286	100.0
ESGUINCES Y TORCEDURAS DEL TOBILO	0	0	5	6	50	74	104	86	364	407	68	219	21	110	1514	6.2
FRACTURA DE OTRAS PARTES Y DE LAS NO ESPECIFICADAS DE LA MUÑECA Y DE	0	0	14	0	65	18	29	8	202	148	147	396	68	322	1417	5.8
FRACTURA DE OTRAS PARTES DE LA PIERNA	0	1	0	0	0	6	07	14	201	110	62	121	41	62	674	2.8
FRACTURA DE LA DIÁFISIS DE LA TIBIA	0	0	4	6	11	9	16	6	139	42	75	56	20	32	416	1.7
FRACTURA DE OTRO DEDO DE LA MANO	0	0	1	4	33	16	22	5	156	58	51	27	20	23	416	1.7
CONTUSIÓN DE OTRAS PARTES DE LA MUÑECA Y DE LA MANO	0	0	6	5	32	17	23	14	92	62	24	40	7	28	350	1.4
ESGUINCE Y TORCEDURA DE LA MUÑECA	0	0	2	3	13	13	30	12	75	61	24	61	12	35	341	1.4
ESGUINCES Y TORCEDURAS DE OTRAS PARTES Y LAS NO ESPECIFICADAS DE LA F	0	0	0	0	11	3	24	3	115	48	31	31	8	21	301	1.2
CONTUSIÓN DE OTRAS PARTES Y DE LAS NO ESPECIFICADAS DEL PIE	0	0	8	2	9	16	17	14	73	61	25	37	5	13	280	1.2
FRACTURA DE LOS HUESOS DE OTRO(S) DEDO(S) DEL PIE	0	0	0	0	0	7	7	7	38	67	19	73	2	15	244	1.0
LUXACIÓN DE LA ARTICULACIÓN DEL HOMBRO	0	0	0	0	2	0	14	2	80	8	36	18	23	48	231	1.0
FRACTURA DE OTRAS PARTES DEL ANTEBRAZO	0	0	4	1	21	4	12	3	55	19	22	29	4	23	197	0.8
FRACTURA DE LA DIÁFISIS DEL RADIO	0	0	4	1	16	14	7	3	24	17	10	36	7	25	167	0.7
FRACTURA DE OTROS HUESOS METACARPANOS	0	0	1	0	5	0	24	2	80	12	14	12	10	3	163	0.7
FRACTURA DEL PIE, NO ESPECIFICADA	1	0	0	0	5	3	3	6	32	24	10	30	2	14	133	0.5
LUMBAGO NO ESPECIFICADO	0	0	0	1		1	6	2	30	11	19	26	10	18	124	0.5
CONTUSIÓN DE OTRAS PARTES Y LAS NO ESPECIFICADAS DE LA PIERNA	0	0	1	1	10	2	4	5	46	22	14	10	2	7	124	0.5
CONTUSIÓN DE LA REGIÓN LUMBOSACRA Y DE LA PELVIS	0	0	0	1	3	3	3	4	13	32	6	20	4	20	109	0.4
FRACTURA DEL PERONÉ SOLAMENTE	0	0	0	1	0	2	2	3	26	20	12	24	5	12	107	0.4
LUXACIÓN DE LA ARTICULACIÓN ACROMIOCLAVICULAR	0	0	0	0	0	0	8	1	65	1	23		0	1	99	0.4
FRACTURA DEL CALCÁNEO	0	0	0	0	0	0	1	1	48	12	16	8	3	5	94	0.4
FRACTURA DE LA DIÁFISIS DEL CÚBITO	0	0	2	1	5	0	0	0	38	10	14	10	5	6	91	0.4
CONTUSIÓN DEL TOBILO	0	0	3	1	4	6	10	2	24	11	8	14	3	3	89	0.4
FRACTURA DE LA RÓTULA	0	0	0	0	3	0	3	0	27	3	20	12	6	14	88	0.4
ENTESOPATÍA, NO ESPECIFICADA	0	0	0	0	0	3	1	2	25	15	11	18	3	9	87	0.4
TRAUMATISMO POR APLASTAMIENTO DEL PULGAR Y OTRO(S) DEDO(S)	0	0	6	1	3	6	7	1	24	14	8	2	9	4	85	0.3
FRACTURA DEL FÉMUR, PARTE NO ESPECIFICADA	0	0	1	0	2	1	2	0	13	7	12	9	9	25	81	0.3
LUXACIÓN DEL CODO, NO ESPECIFICADA	0	1	8	8	0	2	10	0	27	11	2	5	0	5	79	0.3
LUXACIÓN DE DEDOS DE LA MANO	0	0	0	0	2	0	3	1	37	6	20	5	3	1	78	0.3
CONTUSIÓN DE DEDO(S) DE LA MANO, SIN DAÑO DE LA(S) UÑA(S)	0	0	2	6	10	3	3	2	9	17	3	9	2	7	73	0.3
FRACTURA DE LA EPÍFISIS INFERIOR DEL RADIO	0	0	0	0	3	0	3	1	11	8	8	19	3	17	73	0.3
HERIDA DE DEDO(S) DE LA MANO, SIN DAÑO DE LA(S) UÑA(S)	0	0	0	1	2	0	3	1	31	5	17	7	4	1	72	0.3
DOLOR EN ARTICULACIÓN	0	0	0	1	0	2	4	1	14	10	5	19	4	11	71	0.3
RESTO DE DIAGNOSTICOS	3	5	135	86	415	238	649	258	3608	2214	1954	2873	350	2430	15818	65.1

FUENTE: HOJA DE EMERGENCIA URGENCIA
 OFICINA DE ESTADISTICA E INFORMATICA-HEJCU




**ATENCIÓN EN EMERGENCIA Y URGENCIA POR DIAGNOSTICOS, SEGÚN GRUPOS DE EDAD Y SEXO
DEPARTAMENTO DE CIRUGIA
AÑO:2015**

DIAGNOSTICO	0-11		01-05		06-14		15-19		20-44		45-64		65 y +		TOTAL GENERAL	
	MESES		AÑOS		AÑOS		AÑOS		AÑOS		AÑOS		y +		N	%
	M	F	M	F	M	F	M	F	M	F	M	F	M	F		
TOTAL	32	24	667	383	517	317	819	429	4511	2315	1735	1419	855	790	14813	100.0
HERIDA DE DEDO(S) DE LA MANO, SIN DAÑO DE LA(S) UÑA(S)	1	1	25	18	30	12	132	89	635	455	291	340	159	134	2322	15.7
HERIDA DE OTRAS PARTES DE LA CABEZA	2	5	142	76	55	32	78	35	441	208	132	74	39	37	1356	9.2
TRAUMATISMOS SUPERFICIALES MÚLTIPLES, NO ESPECIFICADOS	6	6	23	11	22	10	39	12	242	53	78	24	32	27	585	3.9
HERIDA DE LA MUÑECA Y DE LA MANO, PARTE NO ESPECIFICADA	1	0	12	9	24	13	28	16	248	112	87	85	40	59	734	5.0
HERIDA DE LA PIERNA, PARTE NO ESPECIFICADA	0	0	3	2	31	20	37	17	298	117	92	59	34	28	738	5.0
HERIDA DEL PÁRPADO Y DE LA REGIÓN PERIOCULAR	0	0	33	20	23	11	25	13	120	32	49	40	20	29	415	2.8
HERIDA DEL LABIO Y DE LA CAVIDAD BUCAL	0	0	39	28	19	10	13	2	107	17	18	10	16	12	291	2.0
TRAUMATISMO INTRACRANEAL, NO ESPECIFICADO	3	3	17	11	5	8	18	8	67	18	26	8	10	1	203	1.4
CONTUSIÓN DEL TÓRAX	1	0	1	2	4	0	12	3	61	27	21	17	15	23	187	1.3
HERIDA DE OTRAS PARTES DEL ANTEBRAZO	0	0	2	2	10	3	9	0	62	19	40	43	16	25	231	1.6
HERIDA DE LA NARIZ	0	0	14	3	9	1	8	4	75	27	24	11	13	6	195	1.3
HERIDA DEL ANTEBRAZO, PARTE NO ESPECIFICADA	0	0	2	0	5	5	10	2	56	20	22	6	13	8	149	1.0
CÁLCULO DE LA VESÍCULA BILIAR SIN COLECISTITIS	0	0	0	0	0	0	15	3	65	14	19	6	12	4	138	0.9
HERIDA DE LA RODILLA	0	0	2	3	11	6	1	6	14	55	13	24	4	9	148	1.0
HERIDA DEL MUSLO	0	0	1	1	4	6	6	5	42	15	7	9	2	4	102	0.7
HERIDA DE MIEMBRO INFERIOR, NIVEL NO ESPECIFICADO	0	0	1	2	4	6	7	3	25	20	13	3	8	2	94	0.6
HERIDA DE DEDO(S) DEL PIE SIN DAÑO DE LA(S) UÑA(S)	0	0		1	6	9	5	2	29	11	11	9	5	3	91	0.6
QUEMADURA DE SEGUNDO GRADO, REGIÓN DEL CUERPO NO ESPECIF	1	0	7	2	1	2	3	3	22	12	5	11	2	5	76	0.5
EPISTAXIS	0	0		1	5	2	3	3	13	21	6	12	0	6	72	0.5
HERIDA DEL OÍDO	0	0	4	5	5	1	1	3	20	8	8	10	10	9	84	0.6
RESTO DE DIAGNOSTICOS	17	9	339	186	244	160	369	200	1869	1054	773	618	405	359	6602	44.6

FUENTE: HOJA DE EMERGENCIA URGENCIA

OFICINA DE ESTADISTICA E INFORMATICA-HEJCU

**EMERGENCIA Y URGENCIA POR DIAGNOSTICOS
DEPARTAMENTO DE CIRUGIA
AÑO:2015**



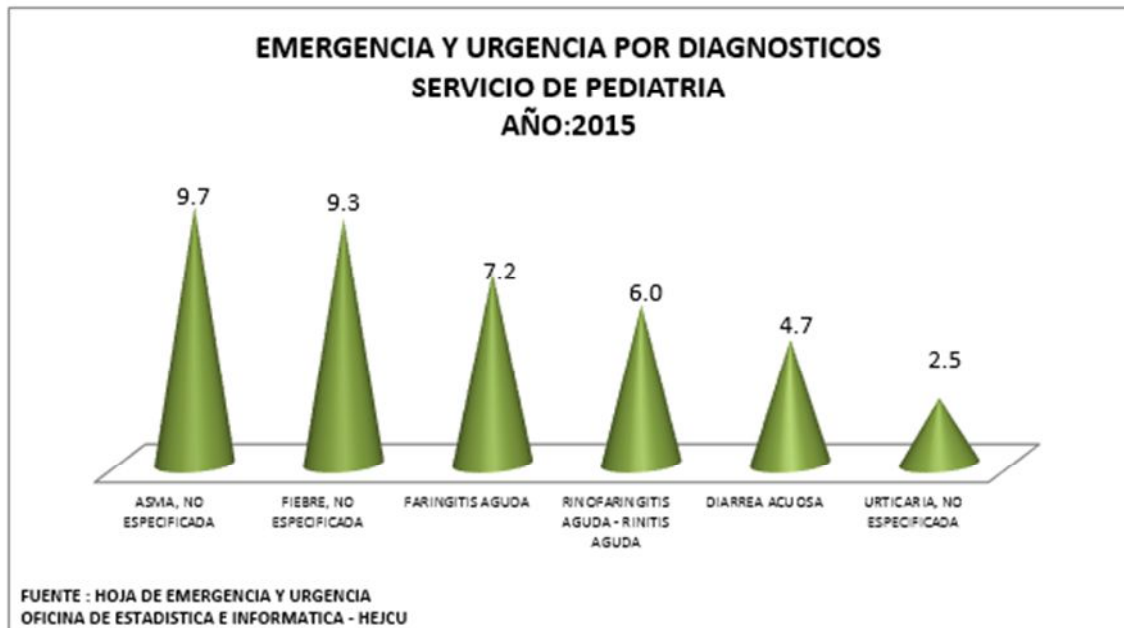
FUENTE : HOJA DE EMERGENCIA Y URGENCIA
OFICINA DE ESTADISTICA E INFORMATICA - HEJCU

**ATENCIÓN EN EMERGENCIA Y URGENCIA POR DIAGNOSTICOS, SEGÚN GRUPOS DE EDAD Y SEXO
SERVICIO DE PEDIATRIA
AÑO:2015**

DIAGNOSTICO	0-11 MESES		01-05 AÑOS		06-14 AÑOS		TOTAL GENERAL	
	M	F	M	F	M	F	N	%
	TOTAL	902	838	3462	2991	2300	2030	12523
ASMA, NO ESPECIFICADA	19	21	301	178	459	240	1218	9.7
FIEBRE, NO ESPECIFICADA	103	106	343	303	160	146	1161	9.3
FARINGITIS AGUDA	57	61	275	232	135	146	906	7.2
RINOFARINGITIS AGUDA - RINITIS AGUDA	102	93	199	171	103	86	754	6.0
DIARREA ACUOSA	53	49	189	161	75	61	588	4.7
URTICARIA, NO ESPECIFICADA	19	15	71	67	68	70	310	2.5
BRONQUITIS AGUDA	23	24	95	75	19	21	257	2.1
DIARREA SIN DESHIDRATACIÓN	18	18	79	70	22	33	240	1.9
LARINGOTRAQUEÍTIS AGUDA	29	13	91	64	26	11	234	1.9
OTROS DOLORES ABDOMINALES Y LOS NO ESPECIFICADOS	6	6	35	20	64	90	221	1.8
INTOXICACIÓN ALIMENTARIA BACTERIANA, NO ESPECIFICADA	4	4	47	60	42	51	208	1.7
INFECCIÓN DE VÍAS URINARIAS, SITIO NO ESPECIFICADO	4	28	8	90	4	60	194	1.5
OTRAS INFECCIONES AGUDAS DE SITIOS MÚLTIPLES DE LAS VÍAS RESPI	9	7	48	38	22	26	150	1.2
TRAUMATISMOS SUPERFICIALES MÚLTIPLES, NO ESPECIFICADOS	10	8	35	27	24	27	131	1.0
INFECCIÓN AGUDA NO ESPECIFICADA DE LAS VÍAS RESPIRATORIAS INF	16	5	28	28	20	12	109	0.9
MORDEDURA O PICADURA DE INSECTO O ARTRÓPODO NO VENENOSO		3	29	27	26	20	105	0.8
FARINGITIS VESICULAR ENTEROVÍRICA	11	10	33	43	3	3	103	0.8
OTITIS MEDIA NO SUPURATIVA, SIN OTRA ESPECIFICACIÓN	6	1	35	30	6	19	97	0.8
NEUMONÍA, NO ESPECIFICADA	8	3	26	26	14	5	82	0.7
CEFALEA	3	2	2	1	33	40	81	0.6
RESTO DE DIAGNOSTICOS	402	361	1493	1280	975	863	5374	42.9

FUENTE: HOJA DE EMERGENCIA URGENCIA

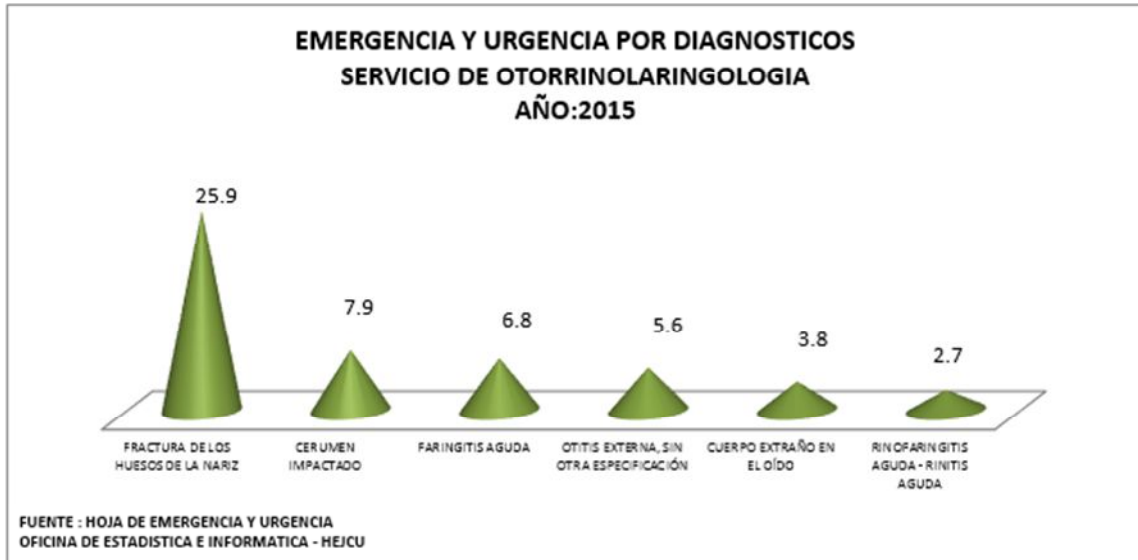
OFICINA DE ESTADISTICA E INFORMATICA-HEJCU



**ATENCIÓN EN EMERGENCIA Y URGENCIA POR DIAGNOSTICOS, SEGÚN GRUPOS DE EDAD Y SEXO
SERVICIO DE OTORRINOLARINGOLOGÍA
AÑO:2015**

DIAGNOSTICO	0-11		01-05		06-14		15-19		20-44		45-64		65		TOTAL	
	MESES		AÑOS		AÑOS		AÑOS		AÑOS		AÑOS		y +		GENERAL	
	M	F	M	F	M	F	M	F	M	F	M	F	M	F	N	%
TOTAL	1	1	21	17	42	53	82	56	396	281	185	177	71	99	1482	100.0
FRACTURA DE LOS HUESOS DE LA NARIZ	0	0	2	0	2	1	35	12	187	57	36	20	17	15	384	25.9
CERUMEN IMPACTADO	0	0	1	1	4	4	5	5	24	12	34	12	9	6	117	7.9
FARINGITIS AGUDA	0	0	1	0	1	1	4	5	26	25	12	20	1	5	101	6.8
OTITIS EXTERNA, SIN OTRA ESPECIFICACIÓN	0	0	1	1	5	5	5	2	11	17	8	17	6	5	83	5.6
CUERPO EXTRAÑO EN EL OÍDO	0	0	3	3	2	1	1	1	10	15	10	6	4	0	56	3.8
RINOFARINGITIS AGUDA - RINITIS AGUDA	0	0	0	0	0	1	0	1	3	21	3	8	0	3	40	2.7
AMIGDALITIS AGUDA	1	0	0	0	0	0	4	3	9	10	4	3	0	0	34	2.3
LARINGITIS AGUDA	0	0	0	0	0	0	0	5	3	10	2	7	0	0	27	1.8
TRASTORNO DE LA FUNCIÓN VESTIBULAR, NO ESPECIFICADO	0	0	0	1	0	0	0	0	3	5	1	11	0	4	25	1.7
OTITIS MEDIA NO SUPURATIVA, SIN OTRA ESPECIFICACIÓN	0	0	0	0	2	1	1	0	2	6	1	0	0	2	15	1.0
RINITIS ALÉRGICA, NO ESPECIFICADA	0	0	0	0	3	2	1	0	1	3	1	3	1	0	15	1.0
TINNITUS	0	0	0	0	0	0	0	0	1	1	4	0	0	5	11	0.7
CUERPO EXTRAÑO EN LA FARINGE	0	0	0	0	1	1	0	0	2	1	0	0	1	1	7	0.5
HIPERTROFIA DE LOS CORNETES NASALES	0	0	0	0	0	0	0	0	4	2	0	1	0	0	7	0.5
OTALGIA	0	0	0	0	1	1	1	0	0	0	1	0	0	1	5	0.3
RESTO DE DIAGNOSTICOS	0	1	13	11	21	35	25	22	110	96	68	69	32	52	555	37.4

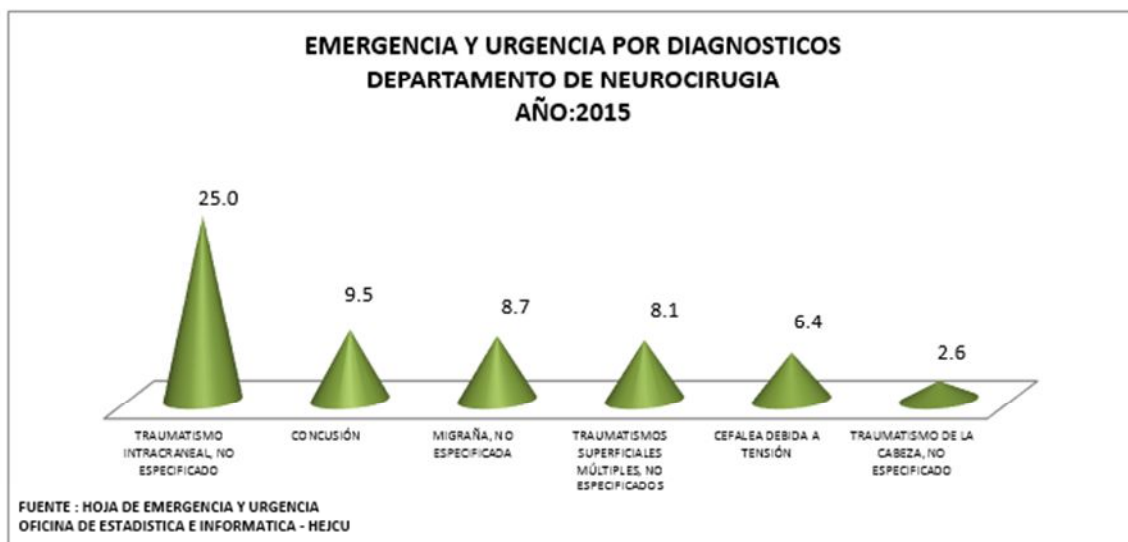
FUENTE: HOJA DE EMERGENCIA URGENCIA
OFICINA DE ESTADISTICA E INFORMATICA-HEJCU



**ATENCIÓN EN EMERGENCIA Y URGENCIA POR DIAGNOSTICOS, SEGÚN GRUPOS DE EDAD Y SEXO
DEPARTAMENTO DE NEUROCIRUGIA
AÑO:2015**

DIAGNOSTICO	0-11		01-05		06-14		15-19		20-44		45-64		65 y+		TOTAL GENERAL	
	MESES		AÑOS		AÑOS		AÑOS		AÑOS		AÑOS		y+		N	%
	M	F	M	F	M	F	M	F	M	F	M	F	M	F		
TOTAL	20	9	108	82	59	46	51	57	319	330	134	249	153	173	1790	100.0
TRAUMATISMO INTRACRANEAL, NO ESPECIFICADO	8	4	46	40	26	16	13	10	81	56	33	45	28	42	448	25.0
CONCUSIÓN	5	5	22	21	10	12	6	2	29	13	10	9	12	14	170	9.5
MIGRAÑA, NO ESPECIFICADA	0	0	0	0	0	0	8	17	8	76	5	38	0	3	155	8.7
TRAUMATISMOS SUPERFICIALES MÚLTIPLES, NO ESPECIFICADOS	3	0	4	0	6	6	4	6	38	25	16	20	2	15	145	8.1
CEFALEA DEBIDA A TENSIÓN	0	0	0	0	0	0	3	6	15	46	8	26	2	9	115	6.4
TRAUMATISMO DE LA CABEZA, NO ESPECIFICADO	0	0	13	3	4	0	2	2	4	6	4	1	2	5	46	2.6
TRAUMATISMO SUPERFICIAL DE LA CABEZA, PARTE NO ESPECIFICADA	1	0	8	8	3	2	0	0	4	5	1	4	2	2	40	2.2
CEFALEA	0	0	0	0	0	0	1	0	7	8	1	2	0	2	21	1.2
CEFALEA VASCULAR, NCOP	0	0	0	0	0	0	0	4	5	5	1	3	0	0	18	1.0
CONTUSIÓN DE LA REGIÓN LUMBOSACRA Y DE LA PELVIS	0	0	0	0	0	0	1	2	5	1	1	0	2	3	15	0.8
HERIDA DEL CUERO CABELLUDO	0	0	3	1	0	0	0	0	3	1	2	0	1	1	12	0.7
INFARTO CEREBRAL, NO ESPECIFICADO	0	0	0	0	0	0	0	0	0	0	3	3	2	2	10	0.6
TRAUMATISMO SUPERFICIAL DEL CUERO CABELLUDO	0	0	1	1	2	0	0	0	0	1	0	1	0	1	7	0.4
TRASTORNOS DE DISCO LUMBAR Y OTROS, CON RADICULOPATÍA	0	0	0	0	0	0	0	0	1	3	1	1	0	0	6	0.3
SÍNDROME POSTCONCUSIONAL	0	0	0	1	0	0	1	0	2	1	0	1	0	0	6	0.3
RESTO DE DIAGNOSTICOS	3	0	11	7	8	10	12	8	117	83	48	95	100	74	576	32.2

FUENTE: HOJA DE EMERGENCIA URGENCIA
OFICINA DE ESTADISTICA E INFORMATICA-HEJCU

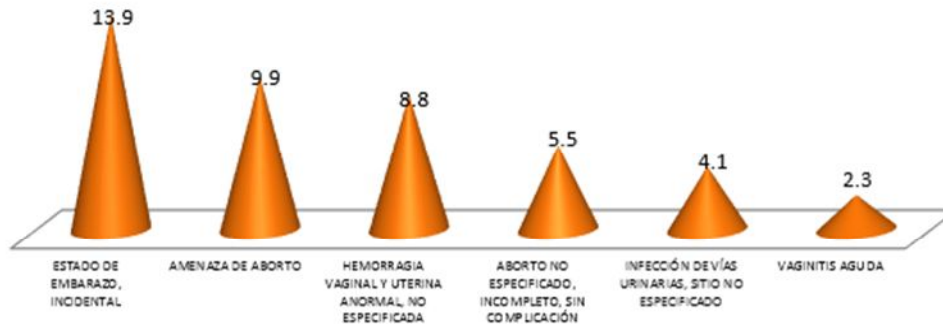


**ATENCIÓN EN EMERGENCIA Y URGENCIA POR DIAGNOSTICOS, SEGÚN GRUPOS DE EDAD Y SEXO
SERVICIO DE GINECOLOGIA
AÑO:2015**

DIAGNOSTICO	01-05	06-14	15-19	20-44	45-64	65	GENERAL	
	AÑOS	AÑOS	AÑOS	AÑOS	AÑOS	y +	N	%
TOTAL	7	15	230	1240	120	31	1643	100.0
ESTADO DE EMBARAZO, INCIDENTAL	0	0	33	193	3	0	229	13.9
AMENAZA DE ABORTO	0	0	21	142	0	0	163	9.9
HEMORRAGIA VAGINAL Y UTERINA ANORMAL, NO ESPECIFICADA	0	0	16	102	24	2	144	8.8
ABORTO NO ESPECIFICADO, INCOMPLETO, SIN COMPLICACIÓN	0	1	10	79	0	0	90	5.5
INFECCIÓN DE VÍAS URINARIAS, SITIO NO ESPECIFICADO	0	0	7	49	10	1	67	4.1
VAGINITIS AGUDA	0	0	9	21	6	1	37	2.3
OTROS DOLORES ABDOMINALES Y LOS NO ESPECIFICADOS	0	2	5	27	1	1	36	2.2
INFECCIÓN NO ESPECIFICADA DE LAS VÍAS URINARIAS EN EL EMBARAZO	0	0	8	20	0	0	28	1.7
LEIOMIOMA DEL ÚTERO, SIN OTRA ESPECIFICACIÓN	0	0	0	16	9	0	25	1.5
ABORTO ESPONTÁNEO, COMPLETO O NO ESPECIFICADO, SIN COMPLICACIÓN	0	0	2	15	0	0	17	1.0
VULVITIS AGUDA	0	0	2	9	1	3	15	0.9
CONTUSIÓN DE ÓRGANOS GENITALES EXTERNOS	0	6	3	0	1	0	10	0.6
NEFRITIS TUBULOINTERSTICIAL, NO ESPECIFICADA COMO AGUDA O CRÓNICA	0	0	0	7	3	0	10	0.6
ABORTO ESPONTÁNEO, INCOMPLETO, COMPLICADO CON INFECCIÓN GENITAL	0	0	3	7	0	0	10	0.6
HERIDA DE LA VAGINA Y DE LA VULVA	0	0	4	5	0	0	9	0.5
RESTO DE DIAGNOSTICOS	7	6	107	548	62	23	753	45.8

FUENTE: HOJA DE EMERGENCIA URGENCIA
OFICINA DE ESTADISTICA E INFORMATICA-HEJCU

**EMERGENCIA Y URGENCIA POR DIAGNOSTICOS
SERVICIO DE GINECOLOGIA
AÑO:2015**



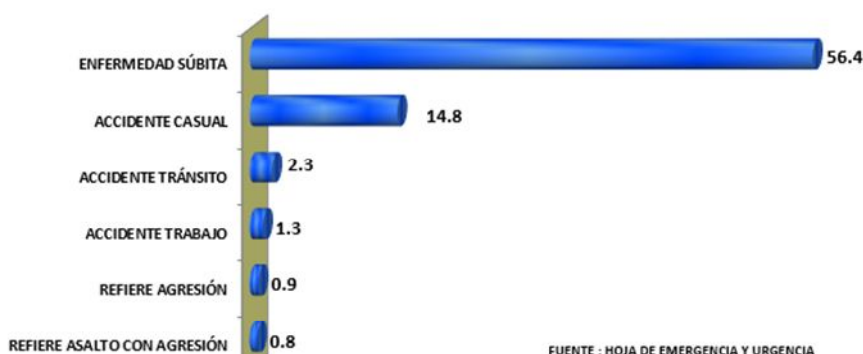
FUENTE : HOJA DE EMERGENCIA Y URGENCIA
OFICINA DE ESTADISTICA E INFORMATICA - HEJCU

**PRINCIPALES MOTIVOS DE ATENCIÓN EN EMERGENCIA URGENCIA, SEGÚN GRUPO DE EDAD Y SEXO
AÑO:2015**

MOTIVOS	0-11 MESES		01-05 AÑOS		06-14 AÑOS		15-19 AÑOS		20-44 AÑOS		45-64 AÑOS		65 y +		TOTAL GENERAL	
	M	F	M	F	M	F	M	F	M	F	M	F	M	F	N	%
TOTAL	959	879	4364	3719	3671	2930	3660	3905	19945	20494	9845	13574	5260	8947	102152	100.0
ENFERMEDAD SÚBITA	850	781	3322	2873	2217	1956	1588	2670	8397	13166	4939	7489	2913	4465	57626	56.4
ACCIDENTE CASUAL	84	78	814	537	893	598	748	418	3155	2194	1403	1889	765	1560	15136	14.8
ACCIDENTE TRÁNSITO	7	5	44	24	67	60	95	75	770	499	237	224	105	95	2307	2.3
ACCIDENTE TRABAJO	0	0	0	0	3	1	73	28	734	206	238	51	28	2	1364	1.3
REFIERE AGRESIÓN	0	1	1	0	18	3	80	20	488	133	102	37	22	4	909	0.9
REFIERE ASALTO CON AGRESIÓN	0	0	0	0	2	2	79	10	474	77	92	22	9	1	768	0.8
RESTO DE MOTIVOS	18	14	183	285	471	310	997	684	5927	4219	2834	3862	1418	2820	24042	23.5

FUENTE: HOJA DE EMERGENCIA URGENCIA
OFICINA DE ESTADISTICA E INFORMATICA-HEJCU

**PRINCIPALES MOTIVOS DE ATENCIÓN EN EMERGENCIA URGENCIA
AÑO:2015**



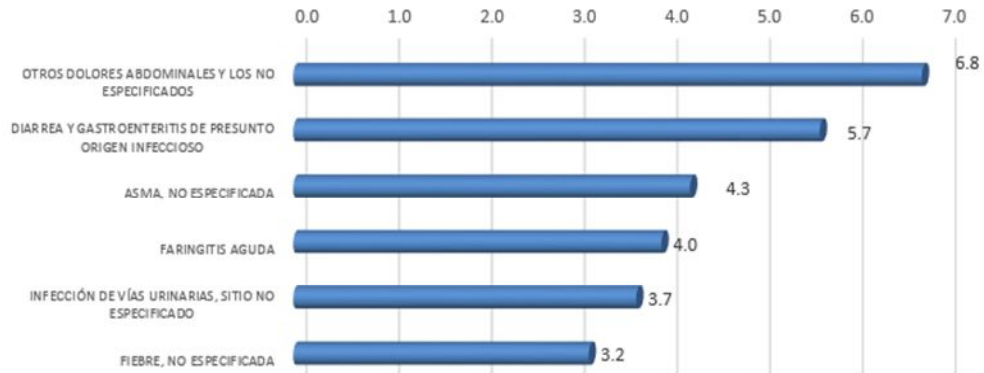
FUENTE : HOJA DE EMERGENCIA Y URGENCIA
OFICINA DE ESTADISTICA E INFORMATICA - HEJCU

**ATENCIÓNES REGISTRADAS EN EMERGENCIA URGENCIA POR ENFERMEDAD SUBITA, SEGÚN DIAGNOSTICOS, GRUPO DE EDAD Y SEXO
AÑO:2015**

DIAGNOSTICOS	0-11 MESES		01-05 AÑOS		06-14 AÑOS		15-19 AÑOS		20-44 AÑOS		45-64 AÑOS		65 y +		TOTAL GENERAL	
	M	F	M	F	M	F	M	F	M	F	M	F	M	F	N	%
TOTAL	850	781	3322	2873	2217	1056	1588	2670	8397	13166	4939	7489	2913	4465	57626	100.0
OTROS DOLORES ABDOMINALES Y LOS NO ESPECIFICADOS	6	6	37	20	65	94	122	279	713	1201	361	587	130	224	3845	6.8
DIARREA Y GASTROENTERITIS DE PRESUNTO ORIGEN INFECCIOSO	26	23	120	104	89	58	118	152	567	873	225	505	106	255	3221	5.7
ASMA, NO ESPECIFICADA	19	21	300	177	456	238	65	113	255	328	129	184	70	72	2427	4.3
FARINGITIS AGUDA	57	60	271	232	133	143	90	118	357	388	109	170	49	75	2252	4.0
INFECCIÓN DE VÍAS URINARIAS, SITIO NO ESPECIFICADO	4	28	8	90	4	59	28	178	103	819	59	371	61	286	2098	3.7
FIEBRE, NO ESPECIFICADA	103	104	341	298	158	142	48	56	162	198	43	71	38	45	1807	3.2
CEFALEA	3	1	2	1	29	40	44	102	204	626	102	379	51	128	1712	3.0
DIARREA ACUOSA	53	49	187	160	75	60	32	57	254	243	105	185	58	110	1628	2.9
RINOFARINGITIS AGUDA - RINITIS AGUDA	102	93	198	170	103	86	27	44	94	130	33	62	10	17	1169	2.1
TRASTORNO DE ANSIEDAD, NO ESPECIFICADO	0	0	0	0	5	7	37	81	251	334	94	191	36	76	1112	2.0
HIPERTENSIÓN ESENCIAL	0	1	1	0	0	0	3	1	63	37	169	238	161	300	974	1.7
LUMBAGO NO ESPECIFICADO	0	0	0	1	1	2	23	23	204	279	118	198	44	80	973	1.7
CÁLCULO DE LA VESÍCULA BILIAR SIN COLECISTITIS	0	0	0	0	0	4	8	37	108	445	88	206	22	54	972	1.7
BRONQUITIS AGUDA	23	24	95	75	19	20	25	23	94	127	72	106	59	128	890	1.6
APENDICITIS AGUDA, NO ESPECIFICADA	0	0	0	0	3	3	67	66	276	231	82	80	15	23	846	1.5
RESTO DE DIAGNOSTICOS	454	371	1762	1545	1077	100	851	1340	4692	6907	3150	3956	2003	2592	30800	54.3

FUENTE: HOJA DE EMERGENCIA-URGENCIA
OFICINA DE ESTADISTICA E INFORMATICA-HEJCU

**ATENCIONES REGISTRADAS EN EMERGENCIA URGENCIA POR ENFERMEDAD SUBITA
SEGÚN DIAGNOSTICOS
AÑO:2015**



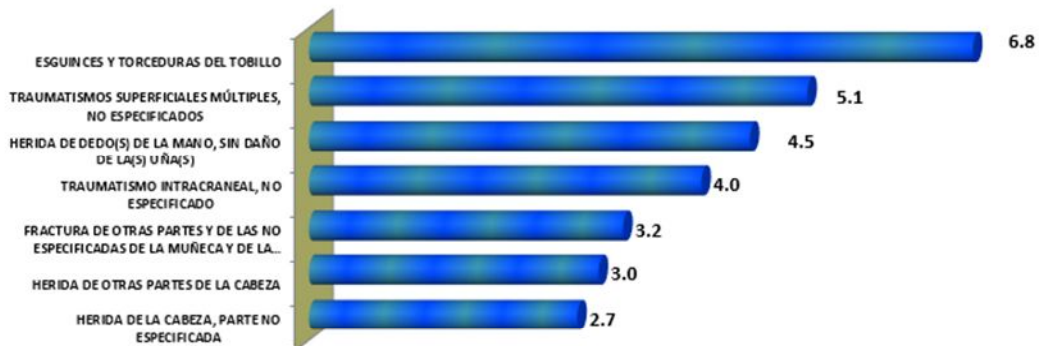
FUENTE : HOJA DE EMERGENCIA Y URGENCIA
OFICINA DE ESTADISTICA E INFORMATICA - HEJCU

**ATENCIONES REGISTRADAS EN EMERGENCIA URGENCIA POR ACCIDENTE CASUAL, SEGÚN DIAGNOSTICOS, GRUPO DE EDAD Y SEXO
AÑO:2015**

DIAGNOSTICOS	0-11 MESES		01-05 AÑOS		06-14 AÑOS		15-19 AÑOS		20-44 AÑOS		45-64 AÑOS		65 y +		TOTAL GENERAL	
	M	F	M	F	M	F	M	F	M	F	M	F	M	F	N	%
	TOTAL	84	78	814	537	893	598	748	418	3155	2194	1403	1889	765	1560	15136
ESGUINCES Y TORCEDURAS DEL TOBILLO	0	0	5	6	38	55	70	66	218	283	47	159	13	67	1027	6.8
TRAUMATISMOS SUPERFICIALES MÚLTIPLES, NO ESPECIFICADOS	10	10	38	23	25	17	20	21	113	114	68	118	51	143	771	5.1
HERIDA DE DEDO(S) DE LA MANO, SIN DAÑO DE LA(S) UÑA(S)	1	1	18	17	20	6	39	24	241	117	84	56	33	25	682	4.5
TRAUMATISMO INTRACRANEAL, NO ESPECIFICADO	27	21	90	79	37	33	16	14	50	54	26	49	34	77	607	4.0
FRACTURA DE OTRAS PARTES Y DE LAS NO ESPECIFICADAS DE LA MUÑECA Y DE LA MANO	0	0	8	0	34	9	15	5	72	47	37	130	21	108	486	3.2
HERIDA DE OTRAS PARTES DE LA CABEZA	2	3	109	61	38	22	15	4	72	26	37	15	20	24	448	3.0
HERIDA DE LA CABEZA, PARTE NO ESPECIFICADA	4	0	83	33	35	18	12	3	66	27	33	24	43	34	415	2.7
HERIDA DE LA MUÑECA Y DE LA MANO, PARTE NO ESPECIFICADA	0	0	8	6	15	11	24	9	141	73	49	29	21	21	407	2.7
CONTUSIÓN DE LA RODILLA	0	0	3	4	22	10	14	11	57	50	24	65	17	36	313	2.1
CONTUSIÓN DE OTRAS PARTES DE LA MUÑECA Y DE LA MANO	0	0	7	6	28	13	16	11	57	48	17	35	5	23	266	1.8
ESGUINCE Y TORCEDURA DE LA MUÑECA	0	0	1	2	12	9	24	11	48	42	18	44	8	23	242	1.6
FRACTURA DE OTRO DEDO DE LA MANO	0	0	1	3	27	14	15	3	60	31	22	13	11	13	213	1.4
CONTUSION DEL TORAX	0	0	1	1	2	2	6	1	59	15	33	39	15	37	211	1.4
ESGUINCES Y TORCEDURAS DE OTROS SITIOS Y DE LOS NO ESPECIFICADOS DEL PIE	0	0	2	3	5	5	11	14	36	56	8	44	4	19	207	1.4
HERIDA DE OTRAS PARTES DEL PIE	0	0	6	4	12	9	10	9	68	35	26	15	6	3	203	1.3
RESTO DE DIAGNOSTICOS	40	43	434	289	543	365	441	212	1797	1176	874	1054	463	907	8638	57.1

FUENTE: HOJA DE EMERGENCIA-URGENCIA
OFICINA DE ESTADISTICA E INFORMATICA-HEJCU

**ATENCIONES REGISTRADAS EN EMERGENCIA URGENCIA POR ACCIDENTE CASUAL
AÑO:2015**



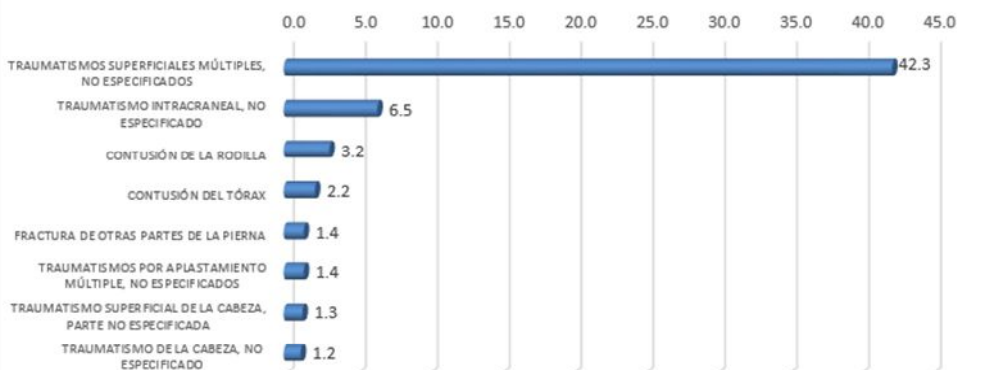
FUENTE : HOJA DE EMERGENCIA Y URGENCIA
OFICINA DE ESTADISTICA E INFORMATICA - HEJCU

**ATENCIÓNES REGISTRADAS EN EMERGENCIA URGENCIA POR ACCIDENTE TRÁNSITO, SEGÚN DIAGNOSTICOS, GRUPO DE EDAD Y SEXO
AÑO:2015**

DIAGNOSTICOS	0-11 MESES		01-05 AÑOS		06-14 AÑOS		15-19 AÑOS		20-44 AÑOS		45-64 AÑOS		65 y +		TOTAL GENERAL	
	M	F	M	F	M	F	M	F	M	F	M	F	M	F	N	%
	TOTAL		TOTAL		TOTAL		TOTAL		TOTAL		TOTAL		TOTAL			
TRAUMATISMOS SUPERFICIALES MÚLTIPLES, NO ESPECIFICADOS	1	2	16	7	24	29	35	26	314	222	105	110	43	42	976	42.3
TRAUMATISMO INTRACRANEAL, NO ESPECIFICADO	2	2	7	2	7	5	6	3	38	39	9	18	7	5	150	6.5
CONTUSIÓN DE LA RODILLA	0	0	2	0	1	3	5	4	28	18	2	5	1	4	73	3.2
CONTUSIÓN DEL TÓRAX	0	0	1	0	0	1	2	1	16	3	10	6	6	4	50	2.2
FRACTURA DE OTRAS PARTES DE LA PIERNA	0	0	0	0	3	0	2	1	10	1	7	3	4	1	32	1.4
TRAUMATISMOS POR APLASTAMIENTO MÚLTIPLE, NO ESPECIFICADOS	0	0	0	0	1	0	0	2	13	9	3	0	1	3	32	1.4
TRAUMATISMO SUPERFICIAL DE LA CABEZA, PARTE NO ESPECIFICADA	1	0	2	2	3	2	0	1	6	6	1	2	3	1	30	1.3
TRAUMATISMO DE LA CABEZA, NO ESPECIFICADO	1	0	2	0	1	3	0	3	4	7	2	3	1	0	27	1.2
CONTUSIÓN DE LA REGIÓN LUMBOSACRA Y DE LA PELVIS	0	0	0	1	2	0	0	2	7	6	3	1	1	1	24	1.0
CONTUSIÓN DE OTRAS PARTES Y LAS NO ESPECIFICADAS DE LA PIERNA	0	0	0	0	2	0	1	0	9	7	3	2	0	0	24	1.0
TRAUMATISMO POR APLASTAMIENTO DE OTRAS PARTES DEL PIE Y DEL TOBILLO	0	0	1	1	2	0	0	1	11	6	0	2	0	0	24	1.0
CONTUSIÓN DEL HOMBRO Y DEL BRAZO	0	0	0	0	0	1	3	1	9	1	4	4	0	0	23	1.0
CERVICALGIA	0	0	0	0	0	1	0	1	9	3	4	3	0	1	22	1.0
CONTUSIÓN DE OTRAS PARTES DE LA MUÑECA Y DE LA MANO	0	0	0	0	0	1	0	3	9	2	3	2	0	2	22	1.0
CONTUSIÓN DEL CODO	0	0	0	0	0	0	1	1	7	7	1	1	0	1	19	0.8
RESTO DE DIAGNOSTICOS	2	1	13	11	21	14	40	25	280	162	80	62	38	30	779	33.8

FUENTE: HOJA DE EMERGENCIA-URGENCIA
OFICINA DE ESTADISTICA E INFORMATICA-HEJCU

**ATENCIÓNES REGISTRADAS EN EMERGENCIA URGENCIA POR ACCIDENTE TRÁNSITO
SEGÚN DIAGNOSTICOS
AÑO:2015**



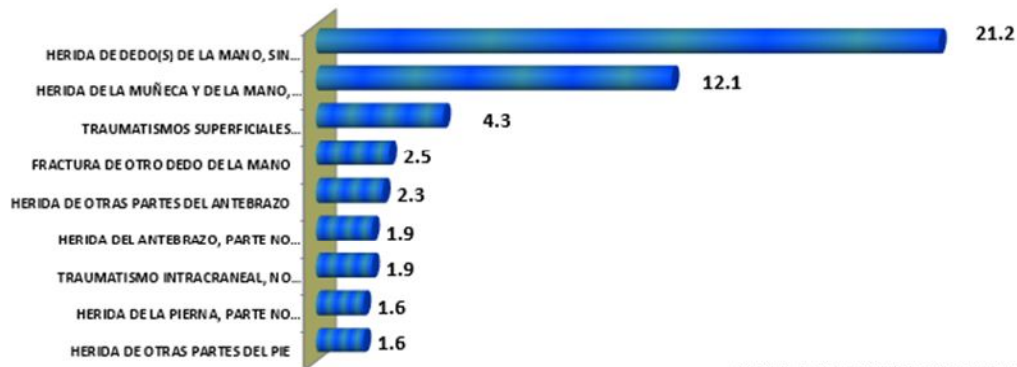
FUENTE : HOJA DE EMERGENCIA Y URGENCIA
OFICINA DE ESTADISTICA E INFORMATICA - HEJCU

**ATENCIÓNES REGISTRADAS EN EMERGENCIA URGENCIA POR ACCIDENTE DE TRABAJO, SEGÚN DIAGNOSTICOS, GRUPO DE EDAD Y SEXO
AÑO:2015**

DIAGNOSTICOS	06-14 AÑOS		15-19 AÑOS		20-44 AÑOS		45-64 AÑOS		65 y +		TOTAL GENERAL	
	M	F	M	F	M	F	M	F	M	F	N	%
HERIDA DE DEDO(S) DE LA MANO, SIN DAÑO DE LA(S) UÑA(S)	1	0	25	7	148	59	38	8	3	0	289	21.2
HERIDA DE LA MUÑECA Y DE LA MANO, PARTE NO ESPECIFICADA	0	0	7	3	91	20	32	6	5	1	165	12.1
TRAUMATISMOS SUPERFICIALES MÚLTIPLES, NO ESPECIFICADOS	1	0	1	2	25	11	12	5	2	0	59	4.3
FRACTURA DE OTRO DEDO DE LA MANO	0	0	1	0	29	1	3	0	0	0	34	2.5
HERIDA DE OTRAS PARTES DEL ANTEBRAZO	0	0	0	1	18	3	7	1	0	1	31	2.3
HERIDA DEL ANTEBRAZO, PARTE NO ESPECIFICADA	0	0	1	0	18	1	5	1	0	0	26	1.9
TRAUMATISMO INTRACRANEAL, NO ESPECIFICADO	0	0	1	1	9	3	8	4	0	0	26	1.9
HERIDA DE LA PIERNA, PARTE NO ESPECIFICADA	0	0	0	0	18	1	3	0	0	0	22	1.6
HERIDA DE OTRAS PARTES DEL PIE	0	0	2	0	14	1	4	1	0	0	22	1.6
ESGUINCES Y TORCEDURAS DEL TOBILLO	0	0	2	0	10	6	1	2	0	0	21	1.5
FRACTURA DE OTRAS PARTES Y DE LAS NO ESPEC. DE LA MUÑECA Y DE LA MANO	0	0	1	0	5	1	9	4	0	0	20	1.5
HERIDA DE DEDO(S) DE LA MANO, CON DAÑO DE LA(S) UÑA(S)	0	0	0	0	16	2	1	1	0	0	20	1.5
HERIDA DE BRAZO	0	0	1	0	6	1	9	0	1	0	18	1.3
CONTUSION DEL TORAX	0	0	0	0	9	4	2	0	1	0	16	1.2
HERIDA DE OTRAS PARTES DE LA CABEZA	0	0	0	1	9	1	4	0	0	0	15	1.1
RESTO DE DIAGNOSTICOS	1	1	31	13	309	91	100	18	16	0	580	42.5

FUENTE: HOJA DE EMERGENCIA-URGENCIA
OFICINA DE ESTADISTICA E INFORMATICA-HEJCU

**ATENCIONES REGISTRADAS EN EMERGENCIA URGENCIA POR ACCIDENTE DE TRABAJO
SEGÚN DIAGNOSTICOS
AÑO:2015**



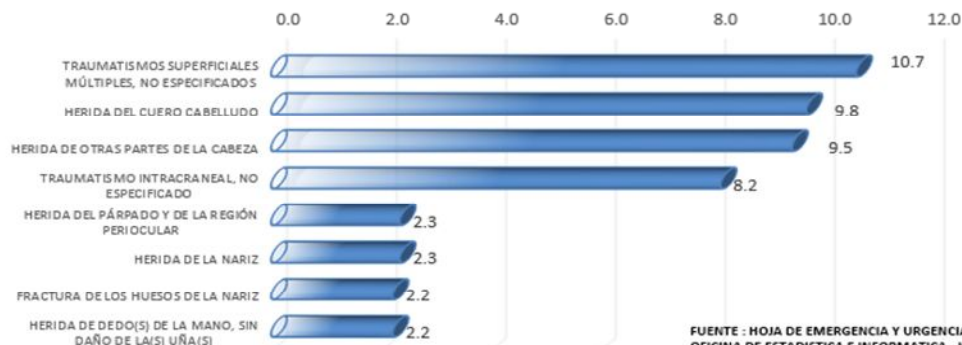
FUENTE : HOJA DE EMERGENCIA Y URGENCIA
OFICINA DE ESTADISTICA E INFORMATICA - HEJCU

**ATENCIONES REGISTRADAS EN EMERGENCIA URGENCIA POR ASALTO CON AGRESIÓN, SEGÚN DIAGNOSTICOS, GRUPO DE EDAD Y SEXO
AÑO:2015**

DIAGNOSTICOS	06-14 AÑOS		15-19 AÑOS		20-44 AÑOS		45-64 AÑOS		65 y +		TOTAL GENERAL	
	M	F	M	F	M	F	M	F	M	F	N	%
TOTAL	2	2	79	10	474	77	92	22	9	1	768	100.0
TRAUMATISMOS SUPERFICIALES MÚLTIPLES, NO ESPECIFICADOS	0	0	6	0	52	9	11	4	0	0	82	10.7
HERIDA DEL CUERO CABELLUDO	0	0	8	2	56	2	6	0	1	0	75	9.8
HERIDA DE OTRAS PARTES DE LA CABEZA	0	0	7	0	54	1	10	1	0	0	73	9.5
TRAUMATISMO INTRACRANEAL, NO ESPECIFICADO	0	1	7	0	40	5	5	2	3	0	63	8.2
HERIDA DEL PÁRPADO Y DE LA REGIÓN PERIOcular	1	0	4	0	9	1	3	0	0	0	18	2.3
HERIDA DE LA NARIZ	0	0	3	0	11	1	3	0	0	0	18	2.3
FRACTURA DE LOS HUESOS DE LA NARIZ	0	0	1	1	12	2	1	0	0	0	17	2.2
HERIDA DE DEDO(S) DE LA MANO, SIN DAÑO DE LA(S) UÑA(S)	0	0	3	1	6	4	0	3	0	0	17	2.2
TRAUMATISMO SUPERFICIAL DE LA CABEZA, PARTE NO ESPECIFICADA	1	0	0	0	10	1	3	0	0	0	15	2.0
FRACTURA DE OTRAS PARTES Y DE LAS NO ESPECIFICADAS DE LA MUÑECA Y DE LA MANO	0	0	1	0	8	1	2	0	0	0	12	1.6
FRACTURA DE OTRO DEDO DE LA MANO	0	0	0	1	5	4	1	0	0	1	12	1.6
HERIDA DE LA MUÑECA Y DE LA MANO, PARTE NO ESPECIFICADA	0	0	0	0	7	1	1	2	0	0	11	1.4
TRAUMATISMO DE LA CABEZA, NO ESPECIFICADO	0	0	1	0	8	0	0	0	1	0	10	1.3
HERIDA DE OTRAS PARTES DEL ANTEBRAZO	0	0	1	0	7	1	1	0	0	0	10	1.3
CONTUSIÓN DEL TÓRAX	0	0	2	0	3	0	2	1	0	0	8	1.0
RESTO DE DIAGNOSTICOS	0	1	35	5	186	44	43	9	4	0	327	42.6

FUENTE: HOJA DE EMERGENCIA-URGENCIA
OFICINA DE ESTADISTICA E INFORMATICA-HEJCU

**ATENCIONES REGISTRADAS EN EMERGENCIA URGENCIA POR ASALTO CON AGRESIÓN SEGÚN DIAGNOSTICOS
AÑO:2015**



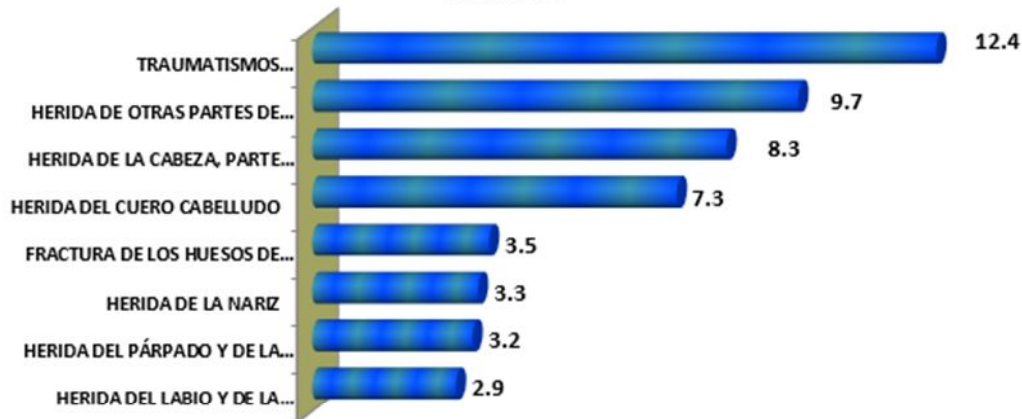
FUENTE : HOJA DE EMERGENCIA Y URGENCIA
OFICINA DE ESTADISTICA E INFORMATICA - HEJCU

**ATENCIONES REGISTRADAS EN EMERGENCIA URGENCIA POR AGRESION, SEGÚN DIAGNOSTICOS, GRUPO DE EDAD Y SEXO
AÑO:2015**

DIAGNOSTICOS	0-11 MESES		01-05 AÑOS		06-14 AÑOS		15-19 AÑOS		20-44 AÑOS		45-64 AÑOS		65 y +		TOTAL GENERAL	
	M	F	M	F	M	F	M	F	M	F	M	F	M	F	N	%
	1	1	1	0	18	3	80	20	488	133	102	37	22	3	909	100.0
TRAUMATISMOS SUPERFICIALES MÚLTIPLES, NO ESPECIFICADOS	0	0	0	0	3	1	8	2	43	26	11	14	4	1	113	12.4
HERIDA DE OTRAS PARTES DE LA CABEZA	0	0	0	0	0	0	6	1	53	11	11	1	5	0	88	9.7
HERIDA DE LA CABEZA, PARTE NO ESPECIFICADA	0	0	0	0	2	0	4	0	52	7	8	0	2	0	75	8.3
HERIDA DEL CUERO CABELLUDO	1	0	0	0	1	0	8	0	43	3	9	0	1	0	66	7.3
FRACTURA DE LOS HUESOS DE LA NARIZ	0	0	0	0	0	0	3	3	19	3	4	0	0	0	32	3.5
HERIDA DE LA NARIZ	0	0	0	0	0	0	5	1	13	4	6	0	1	0	30	3.3
HERIDA DEL PÁRPADO Y DE LA REGIÓN PERIOCLAR	0	0	1	0	0	0	1	1	20	0	4	1	0	1	29	3.2
HERIDA DEL LABIO Y DE LA CAVIDAD BUCAL	0	0	0	0	0	0	5	1	13	3	3	0	1	0	26	2.9
TRAUMATISMO SUPERFICIAL DE LA CABEZA, PARTE NO ESPECIFICADA	0	0	0	0	0	0	2	0	6	1	2	0	1	1	13	1.4
HERIDA DE LA MUÑECA Y DE LA MANO, PARTE NO ESPECIFICADA	0	0	0	0	0	0	2	0	8	1	1	0	0	0	12	1.3
FRACTURA DE OTROS HUESOS METACARPÍANOS	0	0	0	0	0	0	2	1	4	1	1	0	0	0	9	1.0
CONCUSIÓN	0	0	0	0	0	0	0	0	4	2	2	0	1	0	9	1.0
HERIDA DEL OÍDO	0	0	0	0	0	0	1	0	4	2	2	0	0	0	9	1.0
CONTUSIÓN DE LOS PÁRPADOS Y DE LA REGIÓN PERIOCLAR	0	0	0	0	0	0	1	0	5	1	2	0	0	0	9	1.0
CONTUSIÓN DE LA RODILLA	0	0	0	0	1	0	0	0	4	1	1	0	0	0	7	0.8
RESTO DE DIAGNOSTICOS	0	1	0	0	11	2	32	10	197	67	35	21	6	0	382	42.0

FUENTE: HOJA DE EMERGENCIA-URGENCIA
OFICINA DE ESTADISTICA E INFORMATICA-HEJCU

**ATENCIONES REGISTRADAS EN EMERGENCIA URGENCIA POR AGRESION SEGÚN
DIAGNOSTICOS
AÑO:2015**



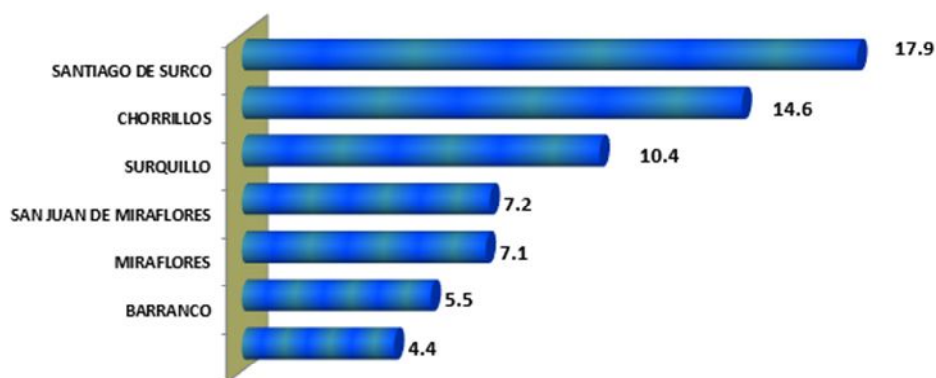
FUENTE : HOJA DE EMERGENCIA Y URGENCIA
OFICINA DE ESTADISTICA E INFORMATICA - HEJCU

**ATENCIONES REGISTRADAS EN EMERGENCIA URGENCIA SEGÚN DISTRITO DE PROCEDENCIA, GRUPO DE EDAD Y SEXO
AÑO:2015**

DISTRITOS	0-11 MESES		01-05 AÑOS		06-14 AÑOS		15-19 AÑOS		20-44 AÑOS		45-64 AÑOS		65 y +		TOTAL GENERAL	
	M	F	M	F	M	F	M	F	M	F	M	F	M	F	N	%
	TOTAL															
SANTIAGO DE SURCO	211	202	1070	841	955	650	740	754	3138	3418	1550	2291	883	1625	18328	17.9
CHORRILLOS	162	133	743	601	610	478	603	573	3031	2845	1280	1962	752	1118	14891	14.6
SURQUILLO	190	134	707	573	557	454	439	411	1648	1961	857	1334	522	867	10654	10.4
SAN JUAN DE MIRAFLORES	79	87	320	222	253	213	264	286	1414	1575	726	1068	305	570	7382	7.2
MIRAFLORES	49	39	216	158	167	151	201	211	1191	1323	820	1162	519	1059	7266	7.1
BARRANCO	51	86	276	300	230	196	178	219	815	973	571	837	317	579	5628	5.5
VILLA MARIA DEL TRIUNFO	45	44	169	153	114	118	158	177	986	961	452	628	192	339	4536	4.4
RESTO DE DISTRITOS	172	155	965	769	785	670	1077	1274	7721	7438	3589	4292	1770	2790	33467	32.8

FUENTE: HOJA DE EMERGENCIA-URGENCIA
OFICINA DE ESTADISTICA E INFORMATICA-HEJCU

**ATENCIONES REGISTRADAS EN EMERGENCIA URGENCIA POR DISTRITO DE PROCEDENCIA
AÑO:2015**



FUENTE : HOJA DE EMERGENCIA Y URGENCIA
OFICINA DE ESTADISTICA E INFORMATICA - HEJCU