

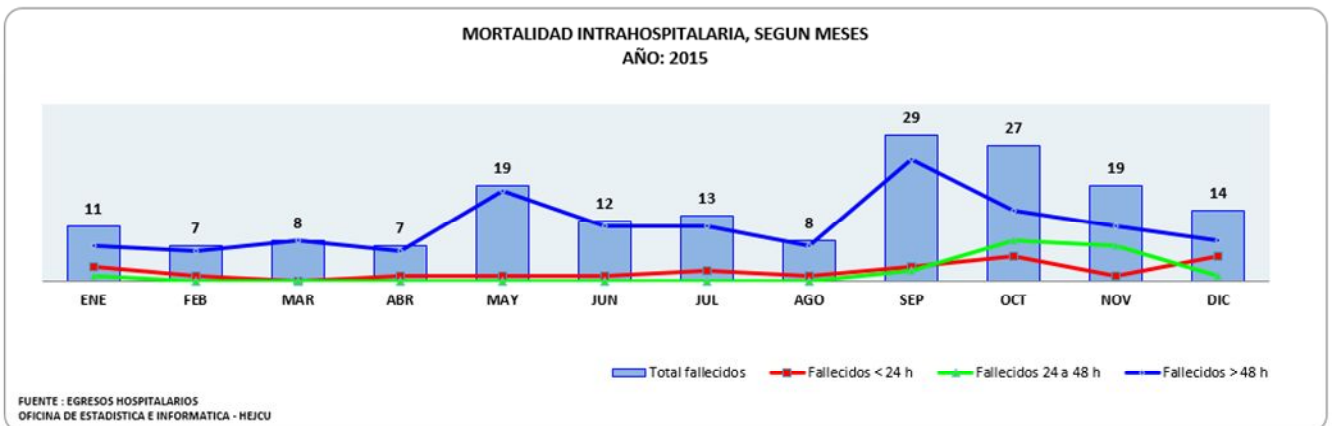
MORTALIDAD INTRAHOSPITALARIA

AÑO: 2015

MORTALIDAD INTRAHOSPITALARIA REGISTRADA, SEGUN MESES																									
AÑO: 2015																									
MORTALIDAD	ENE		FEB		MAR		ABR		MAY		JUN		JUL		AGO		SET		OCT		NOV		DIC		EGRES
	292	%	268	%	314	%	322	%	271	%	271	%	285	%	266	%	294	%	328	%	335	%	327	%	3573
Total fallecidos	11	3.8	7	2.6	8	2.5	7	2.2	19	7.0	12	4.4	13	4.6	8	3.0	29	9.9	27	8.2	19	5.7	14	4.3	174
Fallecidos < 24 h	3	1.0	1	0.4	0	0.0	1	0.3	1	0.4	1	0.4	2	0.7	1	0.4	3	1.0	5	1.5	1	0.3	5	1.5	24
Fallecidos 24 a 48 h	1	0.3	0	0.0	0	0.0	0	0.0	0	0.0	0	0.0	0	0.0	0	0.0	2	0.7	8	2.4	7	2.1	1	0.3	19
Fallecidos > 48 h	7	2.4	6	2.2	8	2.5	6	1.9	18	6.6	11	4.1	11	3.9	7	2.6	24	8.2	14	4.3	11	3.3	8	2.4	131
Mortalidad Bruta	3.8		2.6		2.5		2.2		7.0		4.4		4.6	1.6	3.0	1.1	9.9	3.4	8.2	2.8	5.7	1.9	4.3	1.5	4.9
Mortalidad Neta	2.4		2.2		2.5		1.9		6.6		4.1		3.9	1.4	2.6	1.0	8.2	2.8	2.4	0.8	0.9	0.3	2.4	0.8	3.7

FUENTE: EGRESOS HOSPITALARIOS

OFICINA DE ESTADISTICA E INFORMATICA-HEJCU



**CAUSAS DE MUERTE HOSPITALARIA, SEGÚN GRUPO ETAREO
DEPARTAMENTO DE MEDICINA
AÑO: 2015**

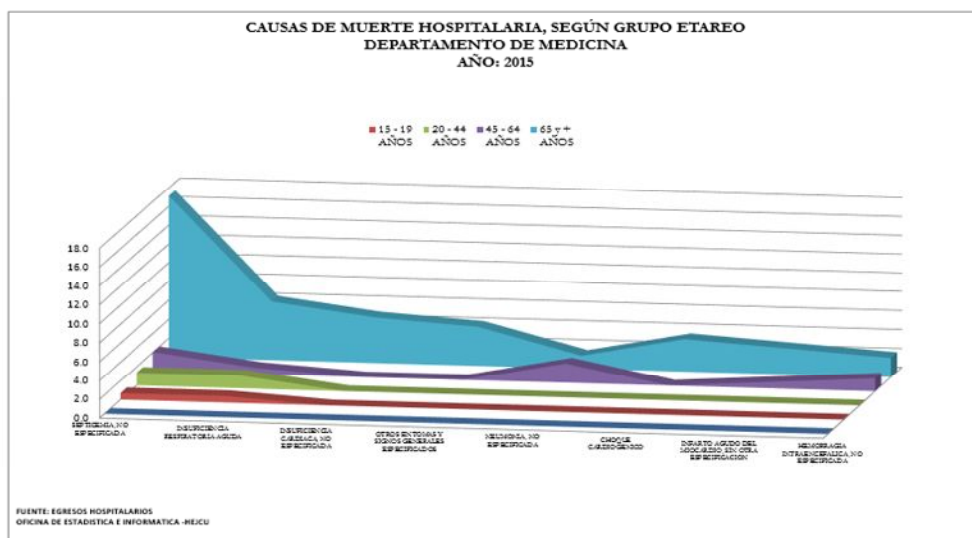
CAUSAS	06 - 14 AÑOS		15 - 19 AÑOS		20 - 44 AÑOS		45 - 64 AÑOS		65 y + AÑOS		Total	
	N	%	N	%	N	%	N	%	N	%	N	%
	1	0.7	3	2.1	14	9.6	28	19.2	100	68.5	146	100.0
SEPTICEMIA, NO ESPECIFICADA	0	0.0	1	0.7	2	1.4	3	2.1	25	17.1	31	21.2
INSUFICIENCIA RESPIRATORIA AGUDA	0	0.0	1	0.7	2	1.4	1	0.7	9	6.2	13	8.9
INSUFICIENCIA CARDIACA, NO ESPECIFICADA	0	0.0	0	0.0	0	0.0	0	0.0	7	4.8	7	4.8
OTROS SINTOMAS Y SIGNOS GENERALES ESPECIFICADOS	0	0.0	0	0.0	0	0.0	0	0.0	6	4.1	6	4.1
NEUMONIA, NO ESPECIFICADA	0	0.0	0	0.0	0	0.0	3	2.1	2	1.4	5	3.4
CHOQUE CARDIOGENICO	0	0.0	0	0.0	0	0.0	0	0.0	5	3.4	5	3.4
INFARTO AGUDO DEL MIOCARDIO, SIN OTRA ESPECIFICACION	0	0.0	0	0.0	0	0.0	1	0.7	4	2.7	5	3.4
HEMORRAGIA INTRAENCEFALICA, NO ESPECIFICADA	0	0.0	0	0.0	0	0.0	2	1.4	3	2.1	5	3.4
INFECCION DE VIAS URINARIAS, SITIO NO ESPECIFICADO	0	0.0	0	0.0	0	0.0	1	0.7	3	2.1	4	2.7
CHOQUE CARDIOGENICO	0	0.0	0	0.0	0	0.0	2	1.4	2	1.4	4	2.7
OTRAS ENFERMEDADES CEREBROVASCULARES ESPECIFICADAS	0	0.0	0	0.0	0	0.0	0	0.0	4	2.7	4	2.7
ENFERMEDAD CEREBROVASCULAR, NO ESPECIFICADA	0	0.0	0	0.0	0	0.0	2	1.4	1	0.7	3	2.1
INSUFICIENCIA RESPIRATORIA, NO ESPECIFICADA	0	0.0	0	0.0	0	0.0	1	0.7	1	0.7	2	1.4
CHOQUE HIPOVOLEMICO	0	0.0	1	0.7	0	0.0	0	0.0	1	0.7	2	1.4
TRAUMATISMO INTRACRANEAL, NO ESPECIFICADO	0	0.0	0	0.0	0	0.0	2	1.4	0	0.0	2	1.4
EMBOLIA PULMONAR SIN MENCION DE CORAZON PULMONAR AGUDO	0	0.0	0	0.0	0	0.0	0	0.0	2	1.4	2	1.4
OTRAS ENFERMEDADES PULMONARES INTERSTICIALES CON FIBROSIS	0	0.0	0	0.0	0	0.0	0	0.0	2	1.4	2	1.4
INSUFICIENCIA CARDIACA CONGESTIVA	0	0.0	0	0.0	0	0.0	0	0.0	2	1.4	2	1.4
HEMORRAGIA INTRACEREBRAL EN HEMISFERIO, SUBCORTICAL	0	0.0	0	0.0	0	0.0	1	0.7	1	0.7	2	1.4
TUMOR MALIGNO DE LOS BRONQUIOS O DEL PULMON, PARTE NO ESPE	0	0.0	0	0.0	0	0.0	0	0.0	2	1.4	2	1.4
NEUMONITIS DEDIDA A ASPIRACION DE OTROS SOLIDOS Y LIQUIDOS	0	0.0	0	0.0	0	0.0	0	0.0	1	0.7	1	0.7
OTRAS CIRROSIS DEL HIGADO Y LAS NO ESPECIFICADAS	0	0.0	0	0.0	0	0.0	1	0.7	0	0.0	1	0.7
ENFERMEDAD POR VIRUS DE LA INMUNODEFICIENCIA HUMANA (VIH),	0	0.0	0	0.0	1	0.7	0	0.0	0	0.0	1	0.7
INSUFICIENCIA CARDIACA CONGESTIVA	0	0.0	0	0.0	0	0.0	0	0.0	1	0.7	1	0.7
RESTO DE CAUSAS	1	0.7	0	0.0	3	6.2	8	5.5	16	11.0	34	23.3

**FUENTE: EGRESOS HOSPITALARIOS
OFICINA DE ESTADISTICA E INFORMATICA**

**CAUSAS DE MUERTE HOSPITALARIA
DEPARTAMENTO DE MEDICINA
AÑO: 2015**



**FUENTE: EGRESOS HOSPITALARIOS
OFICINA DE ESTADISTICA E INFORMATICA -HEJCU**



**CAUSAS DE MUERTE HOSPITALARIA, SEGÚN GRUPO ETAREO
DEPARTAMENTO DE CIRUGIA
AÑO: 2015**

CAUSAS	65 y + AÑOS		Total	
	N	%	N	%
Total	8	100.0	8	100.0
SEPTICEMIA, NO ESPECIFICADA	1	12.5	1	12.5
OTROS SINTOMAS Y SIGNOS GENERALES ESPECIFICADOS	1	12.5	1	12.5
COLANGITIS	1	12.5	1	12.5
PERITONITIS AGUDA	1	12.5	1	12.5
APENDICITIS AGUDA, NO ESPECIFICADA	1	12.5	1	12.5
INFECCION CONSECUTIVA A PROCEDIMIENTO, NO CLASIFICADA EN OTR	1	12.5	1	12.5
CALCULO DE CONDUCTO BILIAR CON COLANGITIS	1	12.5	1	12.5
COLECISTITIS AGUDA	1	12.5	1	12.5

**FUENTE: EGRESOS HOSPITALARIOS
OFICINA DE ESTADISTICA E INFORMATICA**

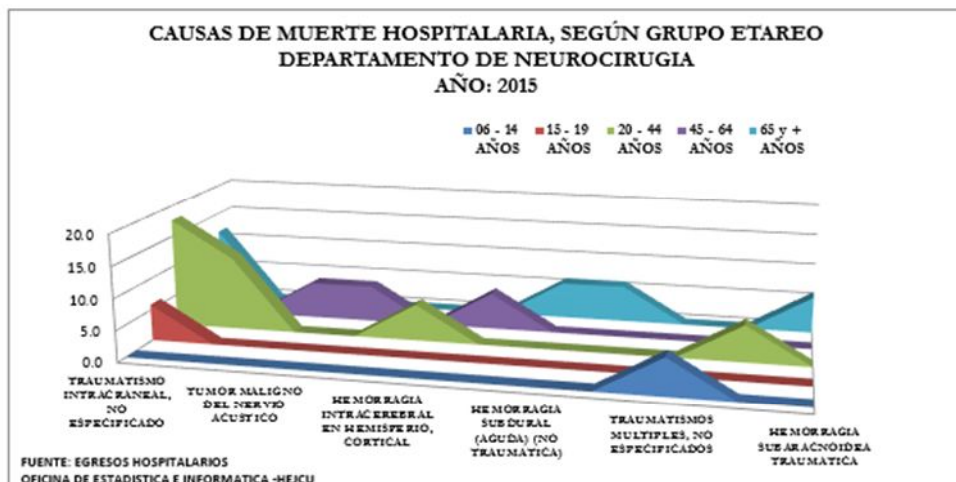
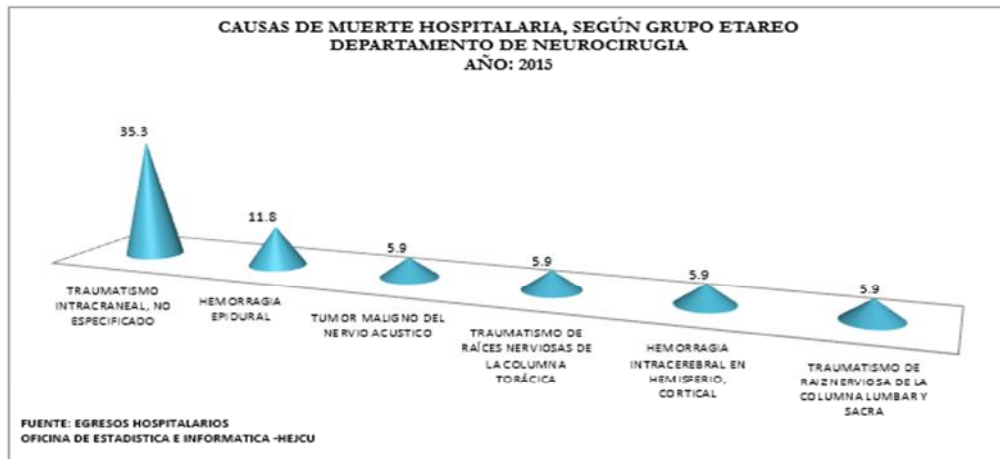


CAUSAS DE MUERTE HOSPITALARIA, SEGÚN GRUPO ETAREO
DEPARTAMENTO DE NEUROCIRUGIA
AÑO: 2015

CAUSAS	06 - 14 AÑOS		15 - 19 AÑOS		20 - 44 AÑOS		45 - 64 AÑOS		65 y + AÑOS		Total	
	N	%	N	%	N	%	N	%	N	%	N	%
	1	5.8824	1	5.8824	6	35.3	3	17.6	3	17.6	17	100.0
TRAUMATISMO INTRACRANEAL, NO ESPECIFICADO	0	0.0	1	5.9	3	17.6	0	0.0	2	11.8	6	35.3
HEMORRAGIA EPIDURAL	0	0.0	0	0.0	2	11.8	0	0.0	0	0.0	2	11.8
TUMOR MALIGNO DEL NERVIJO ACUSTICO	0	0.0	0	0.0	0	0.0	1	5.9	0	0.0	1	5.9
TRAUMATISMO DE RAÍCES NERVIOSAS DE LA COLUMNA TORÁICA	0	0.0	0	0.0	0	0.0	1	5.9	0	0.0	1	5.9
HEMORRAGIA INTRACEREBRAL EN HEMISFERIO, CORTICAL	0	0.0	0	0.0	1	5.9	0	0.0	0	0.0	1	5.9
TRAUMATISMO DE RAIZ NERVIOSA DE LA COLUMNA LUMBAR Y SACRA	0	0.0	0	0.0	0	0.0	1	5.9	0	0.0	1	5.9
HEMORRAGIA SUBDURAL (AGUDA) (NO TRAUMÁTICA)	0	0.0	0	0.0	0	0.0	0	0.0	1	5.9	1	5.9
TRAUMATISMOS SUPERFICIALES MÚLTIPLES, NO ESPECIFICADOS	0	0.0	0	0.0	0	0.0	0	0.0	1	5.9	1	5.9
TRAUMATISMOS MÚLTIPLES, NO ESPECIFICADOS	1	5.9	0	0.0	0	0.0	0	0.0	0	0.0	1	5.9
HEMORRAGIA SUBDURAL TRAUMÁTICA	0	0.0	0	0.0	1	5.9	0	0.0	0	0.0	1	5.9
HEMORRAGIA SUBARACNOIDEA TRAUMÁTICA	0	0.0	0	0.0	0	0.0	0	0.0	1	5.9	1	5.9

FUENTE: EGRESOS HOSPITALARIOS

OFICINA DE ESTADÍSTICA E INFORMÁTICA



**CAUSAS DE MUERTE HOSPITALARIA, SEGÚN GRUPO ETAREO
SERVICIO DE GINECOLOGIA
AÑO: 2015**

CAUSAS	20 - 44 AÑOS		Total	
	N	%	N	%
Total	1	100.0	1	100.0

TRAUMATISMOS MÚLTIPLES, NO ESPECIFICADOS	1	12.5	1	12.5
--	---	------	---	------

FUENTE: EGRESOS HOSPITALARIOS

OFICINA DE ESTADISTICA E INFORMATICA

**CAUSAS DE MUERTE HOSPITALARIA, SEGÚN GRUPO ETAREO
SERVICIO DE TRAUMATOLOGIA
AÑO: 2015**

CAUSAS	15 - 19 AÑOS		20 - 44 AÑOS		Total	
	N	%	N	%	N	%
Total	1	50.0	1	50.0	2	100.0

FRACTURA DE LA DIAFISIS DEL FEMUR	0	0.00	1	50.0	1	50.0
TRAUMATISMOS MÚLTIPLES, NO ESPECIFICADOS	1	50.00	0	0.0	1	50.0

FUENTE: EGRESOS HOSPITALARIOS

OFICINA DE ESTADISTICA E INFORMATICA

**CAUSAS DE MUERTE HOSPITALARIA, SEGÚN GRUPO ETAREO
SERVICIO DE TRAUMATOLOGIA
AÑO: 2015**

