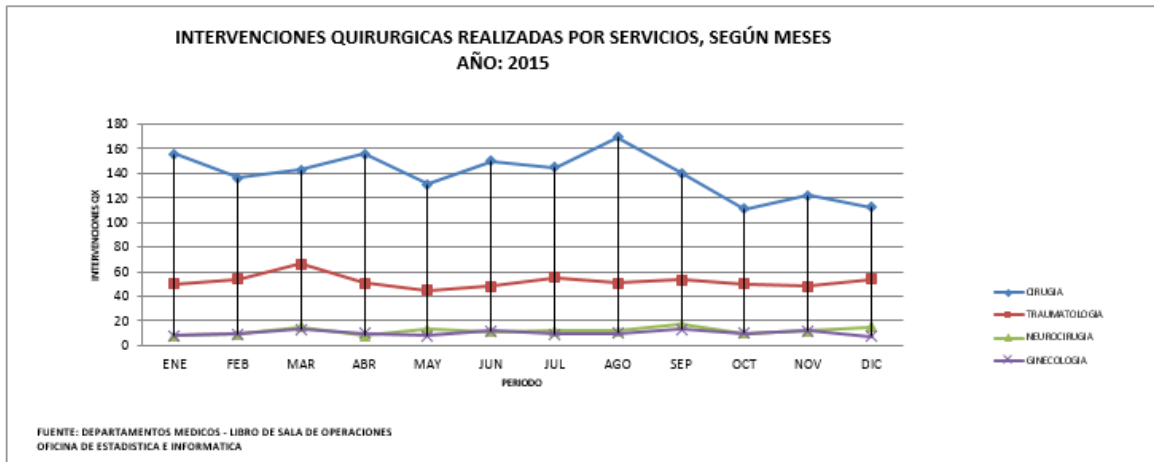


## INTERVENCIONES QUIRURGICAS

Año: 2015

INTERVENCIONES QUIRURGICAS REALIZADAS POR SERVICIOS, SEGÚN MESES														
AÑO: 2015														
SERVICIOS/ MESES	ENE	FEB	MAR	ABR	MAY	JUN	JUL	AGO	SET	OCT	NOV	DIC	TOTAL	
	N	N	N	N	N	N	N	N	N	N	N	N	N	%
TOTAL	222	208	237	225	197	221	221	242	223	181	194	188	2559	100.0
CIRUGIA	156	136	143	156	131	150	145	169	140	111	122	112	1671	65.3
TRAUMATOLOGIA	50	54	66	51	45	48	55	51	53	50	48	54	625	24.4
NEUROCIRUGIA	8	9	15	8	13	11	12	12	17	10	12	15	142	5.5
GINECOLOGIA	8	9	13	10	8	12	9	10	13	10	12	7	121	4.7

FUENTE: DEPARTAMENTO MEDICOS - LIBRO DE SALA DE OPERACIONES  
OFICINA DE ESTADISTICA E INFORMATICA

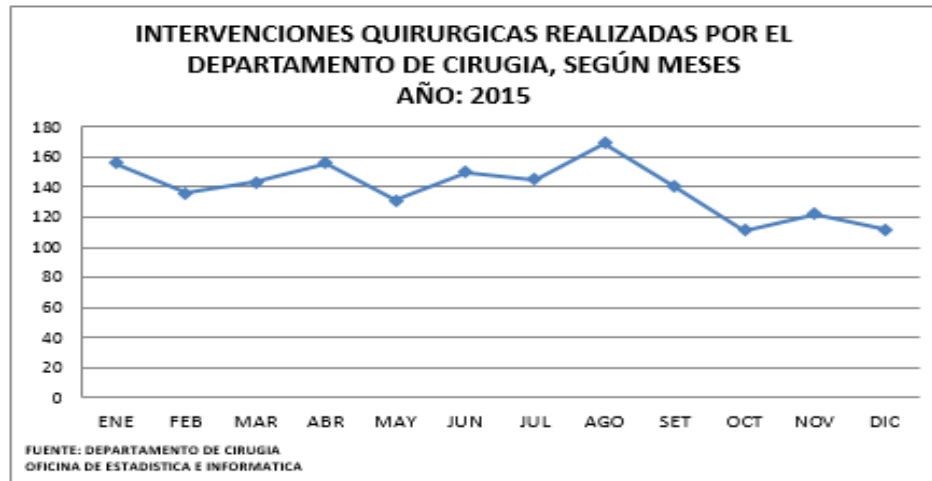


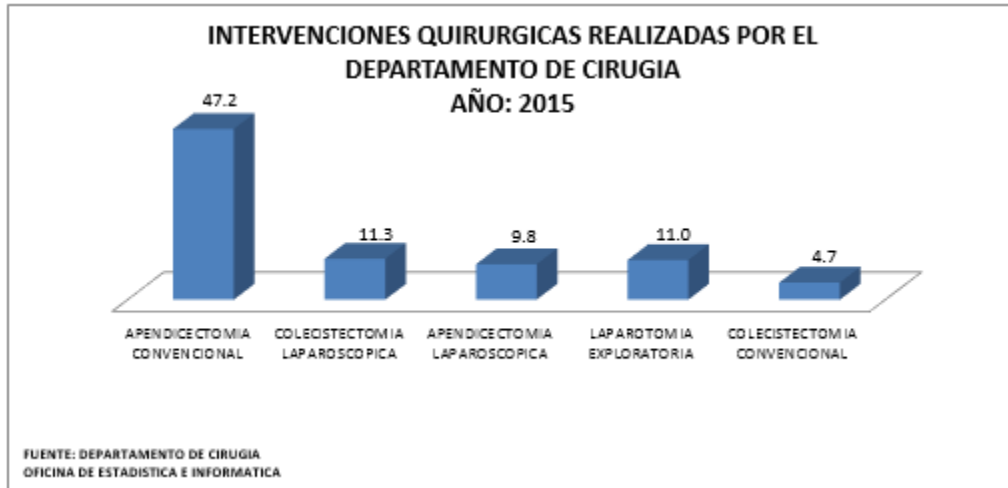
**INTERVENCIONES QUIRURGICAS REALIZADAS POR EL DEPARTAMENTO DE CIRUGIA, SEGÚN MESES  
AÑO: 2015**

OPERACIÓN EFECTUADA/ PERIODO	ENE	FEB	MAR	ABR	MAY	JUN	JUL	AGO	SET	OCT	NOV	DIC	TOTAL	
	N	N	N	N	N	N	N	N	N	N	N	N	N	%
<b>TOTAL</b>	<b>156</b>	<b>136</b>	<b>143</b>	<b>156</b>	<b>131</b>	<b>150</b>	<b>145</b>	<b>169</b>	<b>140</b>	<b>111</b>	<b>122</b>	<b>112</b>	<b>1671</b>	<b>100.0</b>

APENDICECTOMIA CONVENCIONAL	73	63	67	67	57	63	55	74	72	66	69	62	788	47.2
COLECISTECTOMIA LAPAROSCOPICA	13	21	20	22	18	23	24	26	16	1	2	3	189	11.3
APENDICECTOMIA LAPAROSCOPICA	20	15	19	17	15	19	19	22	7	0	2	9	164	9.8
LAPAROTOMIA EXPLORATORIA	17	14	15	22	14	17	15	15	16	15	13	10	183	11.0
COLECISTECTOMIA CONVENCIONAL	8	2	6	6	6	7	8	6	6	10	11	3	79	4.7
LIMPIEZA / CURA QUIRURGICA	6	5	3	6	4	7	7	6	10	2	0	3	59	3.5
HERNIOPLASTIA	6	4	4	3	2	4	5	3	3	7	3	1	45	2.7
LAPAROSCOPIA (Diagnóstica y Exploratoria)	2	2	4	5	4	5	4	4	3	0	0	1	34	2.0
EVENTROPLASTIA	1	1	1	1	1	1	1	1	0	1	0	0	9	0.5
EXTRACCION DE TUMORACION / LIPOMA / QUISTE	1	1	0	1	1	1	1	1	0	0	0	0	7	0.4
HERNIORRAFIA	0	2	0	1	1	1	1	1	0	0	3	0	10	0.6
DRENAJE DE ABSCESO	2	0	0	0	1	1	1	1	0	1	0	0	7	0.4
REDUCCION DE FRACTURA NASAL	1	0	0	2	0	0	1	1	0	0	0	0	5	0.3
BULECTOMIA TORACOSCOPICA	0	0	1	0	2	0	1	0	0	0	0	0	4	0.2
DRENAJE TORACICO	1	1	0	0	1	0	0	0	0	0	0	0	3	0.2
EXPLORACION VASCULAR	0	1	1	0	1	0	0	0	0	1	0	0	4	0.2
TORACOTOMIA EXPLORATORIA / TORACOSCOPIA	1	1	0	0	0	0	0	1	1	0	0	0	4	0.2
ANASTOMOSIS	1	0	0	1	0	0	1	0	0	0	0	0	3	0.2
OSTEOSINTESIS COSTAL	0	1	0	1	1	0	0	0	0	0	0	0	3	0.2
TRAQUEOSTOMIA	0	0	1	0	1	0	1	0	0	0	0	3	6	0.4
RESTO DE INTERVENCIONES	3	2	1	1	1	1	0	7	6	7	19	17	65	3.9

FUENTE: DEPARTAMENTO DE CIRUGIA  
OFICINA DE ESTADISTICA E INFORMATICA

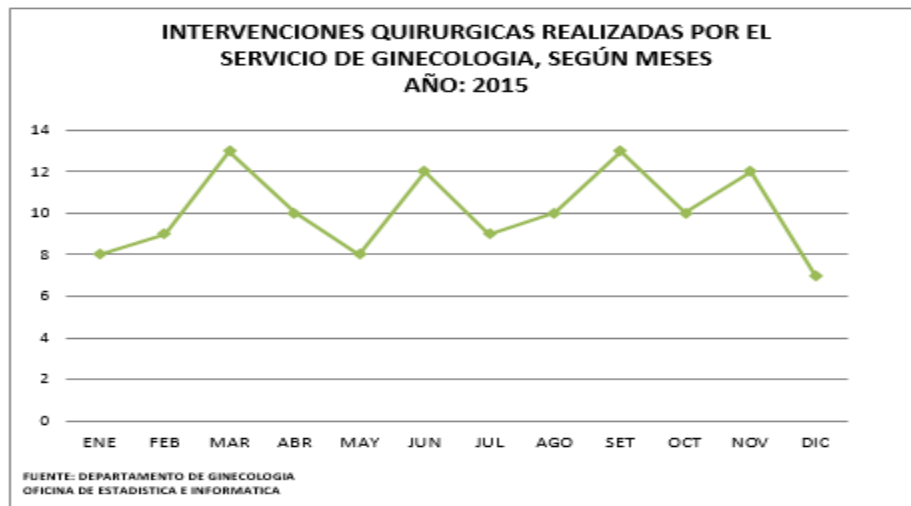


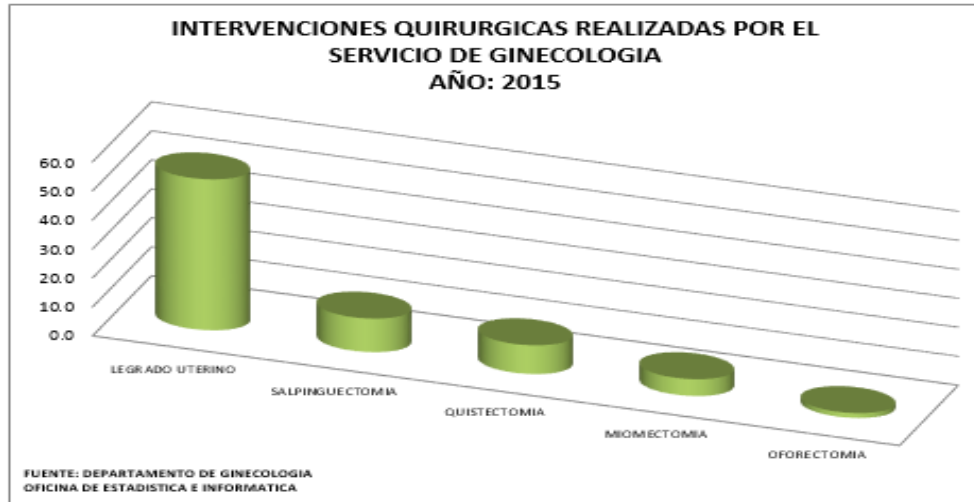


### INTERVENCIONES QUIRURGICAS REALIZADAS POR EL SERVICIO DE GINECOLOGIA, SEGÚN MESES AÑO: 2015

OPERACIÓN EFECTUADA/ PERIODO	ENE	FEB	MAR	ABR	MAY	JUN	JUL	AGO	SET	OCT	NOV	DIC	TOTAL	
	N	N	N	N	N	N	N	N	N	N	N	N	N	%
<b>TOTAL</b>	8	9	13	10	8	12	9	10	13	10	12	7	121	100.0
LEGRADO UTERINO	1	5	8	6	5	6	4	5	7	7	6	3	63	52.1
SALPINGUECTOMIA	2	1	1	1	0	0	2	1	3	1	2	0	14	11.6
QUISTECTOMIA	1	0	2	0	0	1	1	0	3	1	1	2	12	9.9
MIOMECTOMIA	1	2	0	0	1	1	0	1	0	0	0	1	7	5.8
OFORECTOMIA	1	0	1	0	0	0	0	0	0	0	0	0	2	1.7
HISTERECTOMIA	0	1	0	1	0	1	1	0	0	1	0	0	5	4.1
ANEXECTOMIA	1	0	0	1	1	1	0	1	0	0	1	1	7	5.8
COLPORRAFIA	0	0	1	0	0	1	0	0	0	0	0	0	2	1.7
SERES QUISTE PILONIDAL	0	0	0	0	0	0	0	0	0	0	1	0	1	0.8
REVISION GINECOLOGICA	0	0	0	0	0	0	0	0	0	0	1	0	1	0.8
SUTURA / REPARACION DESGARRO VAGINAL	1	0	0	1	1	1	1	2	0	0	0	0	7	5.8

FUENTE: DEPARTAMENTO DE CIRUGIA  
OFICINA DE ESTADISTICA E INFORMATICA

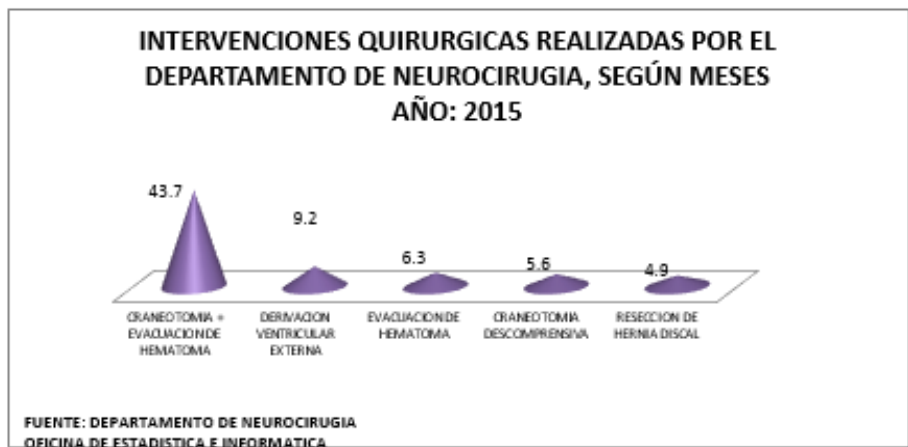
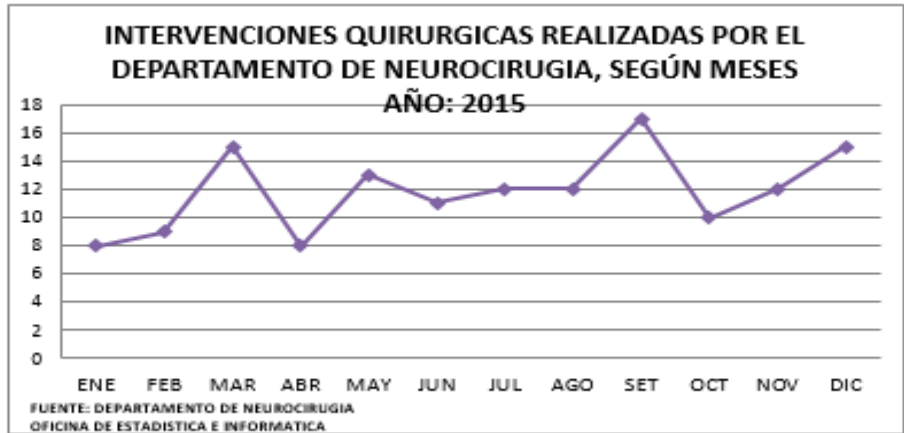




**INTERVENCIONES QUIRURGICAS REALIZADAS POR EL DEPARTAMENTO DE NEUROCIRUGIA, SEGÚN MESES  
AÑO: 2015**

OPERACIÓN EFECTUADA/ PERIODO	ENE	FEB	MAR	ABR	MAY	JUN	JUL	AGO	SET	OCT	NOV	DIC	TOTAL	
	N	N	N	N	N	N	N	N	N	N	N	N	N	%
<b>TOTAL</b>	<b>8</b>	<b>9</b>	<b>15</b>	<b>8</b>	<b>13</b>	<b>11</b>	<b>12</b>	<b>12</b>	<b>17</b>	<b>10</b>	<b>12</b>	<b>15</b>	<b>142</b>	<b>100.0</b>
CRANEOTOMIA • EVACUACION DE HEMATOMA	0	1	6	5	12	7	8	4	7	6	2	4	62	43.7
DERIVACION VENTRICULAR EXTERNA	0	1	0	0	0	0	1	4	2	1	2	2	13	9.2
EVACUACION DE HEMATOMA	5	2	2	0	0	0	0	0	0	0	0	0	9	6.3
CRANEOTOMIA DESCOMPRESIVA	0	0	0	2	0	1	0	0	0	0	2	3	8	5.6
RESECCION DE HERNIA DISCAL	2	1	2	0	0	0	0	0	0	0	1	1	7	4.9
ARTRODESIS CERVICAL	0	0	0	1	1	0	1	0	0	0	1	0	4	2.8
ARTRODESIS - FIJACION TRANSPEDICULAR	0	0	1	0	0	0	0	1	0	1	0	0	3	2.1
CRANEOPLASTIA CON TITANIO	0	0	0	0	0	0	1	0	1	0	1	0	3	2.1
LIMPIEZA QUIRURGICA	0	1	0	0	0	0	0	0	0	1	0	0	2	1.4
DERIVACION VENTRICULO PERITONAL	1	0	0	0	0	0	0	0	1	0	0	0	2	1.4
LAMINECTOMIA	0	0	0	0	0	1	0	0	0	0	0	1	2	1.4
CRANEOPLASTIA	0	0	0	0	0	0	1	0	1	0	0	0	2	1.4
CRANEOTOMIA BILATERAL • EVACUACION DE HEM	0	0	0	0	0	0	0	2	0	0	0	0	2	1.4
ESQUIRLECTOMIA	0	0	0	0	0	0	0	0	1	0	1	0	2	1.4
RESSECCION DE MAV POR ESTEROTAXIA	0	0	0	0	0	0	0	0	1	0	0	1	2	1.4
FIJACION TRASPEDICULAR	0	1	0	0	0	0	0	0	0	0	0	0	1	0.7
REPOSICION PLAQUETA OSEA	0	0	1	0	0	0	0	0	0	0	0	0	1	0.7
CRANEOTOMIA • CURA QUIRURGICA CRANEO FACIA	0	0	1	0	0	0	0	0	0	0	0	0	1	0.7
FIJACION OCCIPITO CERVICAL	0	1	0	0	0	0	0	0	0	0	0	0	1	0.7
CORPORECTOMIA FIJACION CERVICAL ANTERIOR	0	1	0	0	0	0	0	0	0	0	0	0	1	0.7
RESTO DE INTERVENCIONES	0	0	2	0	0	2	0	1	3	1	2	3	14	9.9

FUENTE: DEPARTAMENTO DE NEUROCIRUGIA  
OFICINA DE ESTADISTICA E INFORMATICA



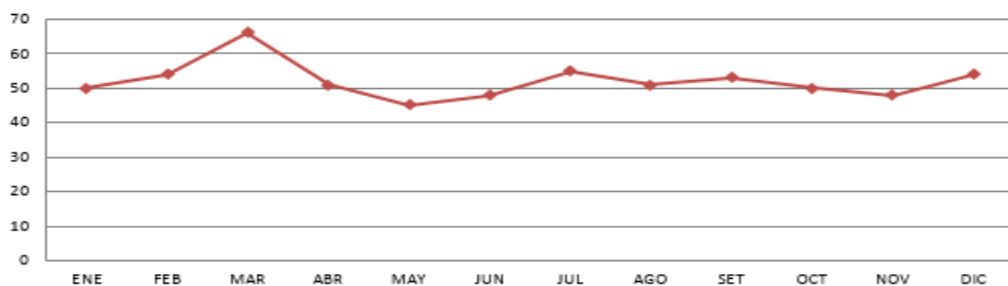
INTERVENCIONES QUIRURGICAS REALIZADAS POR EL DEPARTAMENTO DE TRAUMATOLOGIA, SEGÚN MESES  
AÑO: 2015

OPERACIÓN EFECTUADA/ PERIODO	ENE	FEB	MAR	ABR	MAY	JUN	JUL	AGO	SET	OCT	NOV	DIC	TOTAL	
	N	N	N	N	N	N	N	N	N	N	N	N	N	%
<b>TOTAL</b>	<b>50</b>	<b>54</b>	<b>66</b>	<b>51</b>	<b>45</b>	<b>48</b>	<b>55</b>	<b>51</b>	<b>53</b>	<b>50</b>	<b>48</b>	<b>54</b>	<b>625</b>	<b>100.0</b>
REDUCCION ABIERTA + FIJACION INTERNA	14	18	12	12	7	9	26	10	19	23	10	1	161	25.8
LIMPIEZA QUIRURGICA # CURA QUIRURGICA	3	7	6	8	4	9	13	15	11	9	9	16	110	17.6
REDUCCION CRUENTA	0	0	1	6	8	13	0	1	1	1	9	10	50	8.0
REDUCCION CRUENTA + OSTEOCINTESIS	7	5	7	1	0	1	4	6	3	0	3	9	46	7.4
TENDRRAFIA	2	2	3	3	2	2	1	6	2	3	5	7	38	6.1
REDUCCION INCRUENTA	1	2	5	1	2	2	1	1	2	2	0	1	20	3.2
ARTROSCOPIA DE RODILLA	1	1	0	1	4	3	0	1	3	1	1	1	17	2.7
RETIRO DE MATERIAL	0	2	1	0	0	1	0	3	3	5	0	1	16	2.6
ARTROPLASTIA PARCIAL DE CADERA	1	2	0	1	1	1	0	0	3	1	0	0	10	1.6
ARTROPLASTIA TOTAL DE CADERA	1	0	2	1	1	0	0	0	1	0	3	0	9	1.4
OSTEOSINTESIS	0	0	0	4	0	2	0	0	0	2	0	0	8	1.3
REDUCCION CRUENTA + FIJACION INTERNA	2	0	0	0	0	0	0	1	0	0	0	0	3	0.5
FIJACION EXTERNA	0	0	1	0	1	0	1	0	0	0	0	0	3	0.5
ENCLAVIJADO ENDOMEDULAR	0	0	0	1	0	0	1	1	0	0	0	0	3	0.5
AMPUTACION DE MIEMBRO	0	0	2	1	0	0	0	0	0	2	0	1	6	1.0
RETIRO DE IMPLANTES	0	0	0	1	0	2	0	0	0	0	0	0	3	0.5
ARTROPLASTIA BIPOLAR CADERA	0	0	0	1	0	1	0	0	0	0	0	0	2	0.3
ESCALECTOMIA	0	2	0	0	0	0	0	0	0	0	0	0	2	0.3
AUTOINGERTO DE PIEL	0	1	0	1	0	0	0	0	0	0	1	2	5	0.8
RESTO DE INTERVENCIONES	18	12	28	8	15	2	8	6	5	1	7	5	113	18.1

FUENTE: LIBRO DE SALA DE OPERACIONES

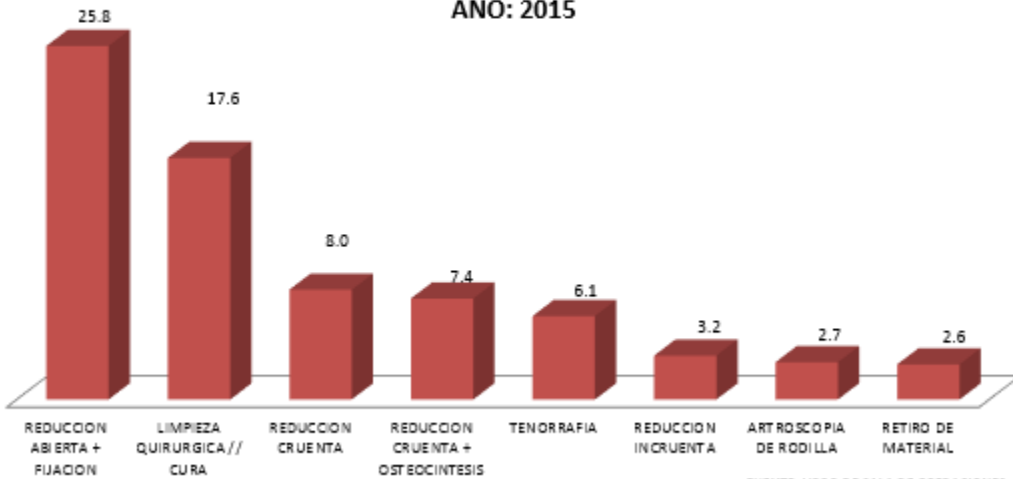
OFICINA DE ESTADISTICA E INFORMATICA - HEJCU

INTERVENCIONES QUIRURGICAS REALIZADAS POR EL DEPARTAMENTO DE  
TRAUMATOLOGIA, SEGÚN MESES  
AÑO: 2015



FUENTE: LIBRO DE SALA DE OPERACIONES  
OFICINA DE ESTADISTICA E INFORMATICA

**INTERVENCIONES QUIRURGICAS REALIZADAS POR EL DEPARTAMENTO  
DE TRAUMATOLOGIA  
AÑO: 2015**



FUENTE: LIBRO DE SALA DE OPERACIONES  
OFICINA DE ESTADISTICA E INFORMATICA