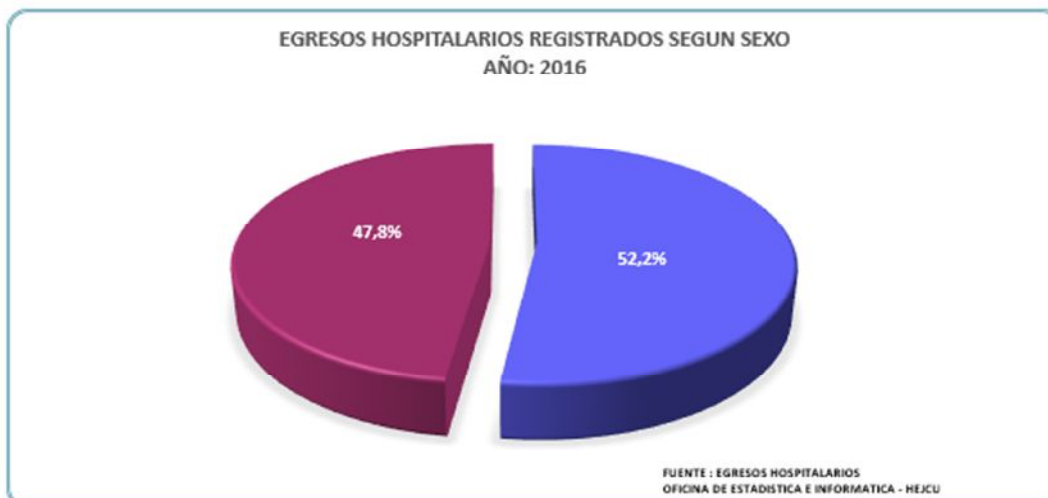


EGRESOS HOSPITALARIOS

AÑO.2016

PRINCIPALES ENFERMEDADES REGISTRADAS EN EGRESOS HOSPITALARIOS, SEGÚN GRUPO DE EDAD Y SEXO																
AÑO: 2016																
DIAGNOSTICOS	00-11		01-05		06-14		15-19		20-44		45-64		65 y +		TOTAL GENERAL	
	MESES		AÑOS		AÑOS		AÑOS		AÑOS		AÑOS		y +		N	%
	M	F	M	F	M	F	M	F	M	F	M	F	M	F		
TOTAL	1	0	10	8	12	12	151	140	879	733	579	485	564	633	4207	100,0
OTRAS APENDICITIS AGUDAS, Y LAS NO ESPECIFICADAS	0	0	0	0	0	0	50	31	164	118	49	47	14	21	494	11,7
APENDICITIS, NO ESPECIFICADA	0	0	0	0	0	0	24	21	80	82	19	31	3	6	245	6,3
INFECCION DE VIAS URINARIAS, SITIO NO ESPECIFICADO	0	0	1	0	0	0	0	3	8	19	17	28	36	70	162	4,3
NEUMONIA, NO ESPECIFICADA	0	0	2	1	0	1	1	0	5	5	7	11	48	53	134	3,2
COLECISTITIS AGUDA	0	0	0	0	0	0	1	1	22	27	19	32	9	11	122	2,9
PANCREATITIS AGUDA, NO ESPECIFICADA	0	0	0	0	0	1	1	2	16	31	18	22	7	11	109	2,6
FRACTURA DEL FEMUR, PARTE NO ESPECIFICADA	0	0	0	0	0	0	1	2	18	3	7	7	18	39	95	2,3
TRAUMATISMO INTRACRANEAL, NO ESPECIFICADO	0	0	0	2	0	0	1	5	34	8	18	7	14	4	93	2,2
OTRAS ENFERMEDADES ESPECIFICADAS DEL APENDICE	0	0	0	0	0	0	8	8	29	15	13	6	4	3	86	2,0
INSUFICIENCIA RESPIRATORIA AGUDA	0	0	0	0	0	0	0	0	5	1	8	5	25	22	66	1,6
CALCULO DE LA VESICULA BILIAR CON COLECISTITIS AGUDA	0	0	0	0	0	0	0	1	9	25	10	15	3	3	66	1,6
FRACTURA DE OTRAS PARTES DE LA PIERNA	0	0	0	0	0	0	4	1	28	7	6	9	3	5	63	1,5
SEPSIS, NO ESPECIFICADA	0	0	0	0	0	0	0	0	4	2	6	1	22	23	58	1,4
HEMORRAGIA GASTROINTESTINAL, NO ESPECIFICADA	0	0	0	0	0	0	2	0	17	0	15	2	11	8	55	1,3
ABORTO ESPONTANEO INCOMPLETO, SIN COMPLICACION	0	0	0	0	0	0	0	3	0	50	0	0	0	0	53	1,3
RESTO DE ENFERMEDADES	1	0	7	5	12	19	58	62	440	340	367	262	347	355	2266	52,9

FUENTE: EGRESOS HOSPITALARIOS
OFICINA DE ESTADISTICA E INFORMATICA-HEJCU



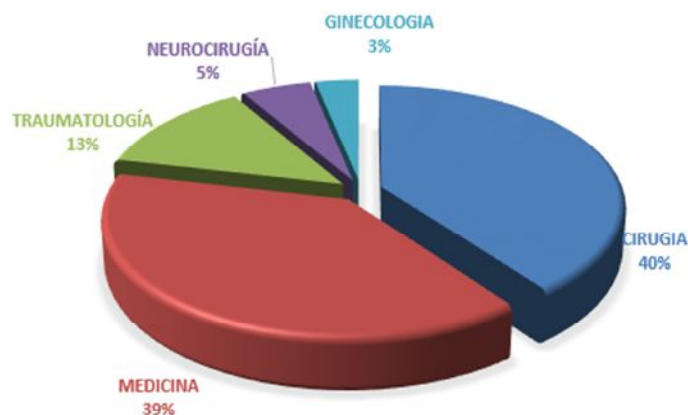
**EGRESOS HOSPITALARIOS POR SERVICIO, SEGÚN GRUPOS DE EDAD Y SEXO
AÑO 2016**

SERVICIO	00-11		01-05		06-14		15-19		20-44		45-64		65 y +		TOTAL GENERAL	
	MESES		AÑOS		AÑOS		AÑOS		AÑOS		AÑOS		AÑOS		N	%
	M	F	M	F	M	F	M	F	M	F	M	F	M	F		
TOTAL	1	0	10	8	12	12	151	140	879	733	579	485	564	633	4207	100,0
CIRUGIA	0	0	0	0	4	3	109	87	456	400	204	204	93	109	1669	39,7
MEDICINA	1	0	8	5	7	8	15	25	152	155	258	201	379	421	1635	38,9
TRAUMATOLOGÍA	0	0	1	0	0	0	23	8	197	39	76	57	54	86	541	12,9
NEUROCIRUGÍA	0	0	1	3	1	1	4	5	74	25	41	16	38	14	223	5,3
GINECOLOGIA	0	0	0	0	0	0	0	15	0	114	0	7	0	3	139	3,3

FUENTE: EGRESOS HOSPITALARIOS

OFICINA DE ESTADISTICA E INFORMATICA-HEJCU

**EGRESOS HOSPITALARIOS POR SERVICIO
AÑO: 2016**



FUENTE : EGRESOS HOSPITALARIOS
OFICINA DE ESTADISTICA E INFORMATICA - HEJCU

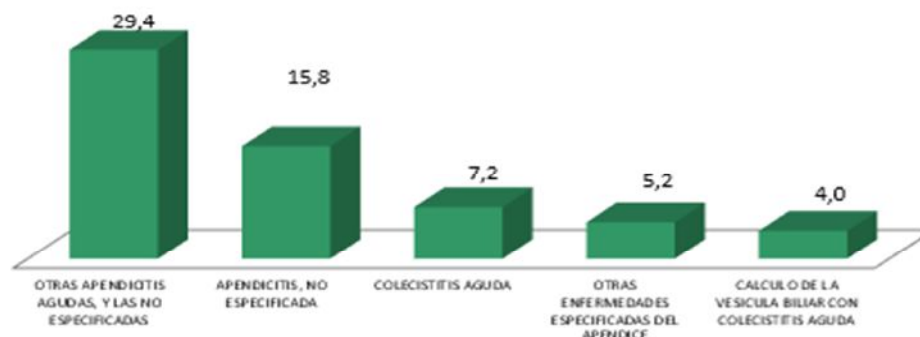
**EGRESOS HOSPITALARIOS POR DIAGNOSTICOS, SEGÚN GRUPOS DE EDAD Y SEXO
DEPARTAMENTO DE CIRUGIA
AÑO: 2016**

DIAGNOSTICO	06-14		15-19		20-44		45-64		65 y +		TOTAL GENERAL	
	AÑOS		AÑOS		AÑOS		AÑOS		AÑOS		N	%
	M	F	M	F	M	F	M	F	M	F		
TOTAL	4	3	109	87	456	400	204	204	93	109	1669	100,0
OTRAS APENDICITIS AGUDAS, Y LAS NO ESPECIFICADAS	0	0	50	30	164	117	49	46	14	21	491	29,4
APENDICITIS, NO ESPECIFICADA	0	0	24	21	80	82	19	30	3	5	264	15,8
COLECISTITIS AGUDA	0	0	1	1	22	27	19	31	9	11	121	7,2
OTRAS ENFERMEDADES ESPECIFICADAS DEL APENDICE	0	0	8	8	29	15	13	6	4	3	86	5,2
CALCULO DE LA VESICULA BILIAR CON COLECISTITIS AGUDA	0	0	0	1	9	25	10	15	3	3	66	4,0
APENDICITIS AGUDA CON PERITONITIS GENERALIZADA	0	1	1	6	17	10	4	7	0	2	48	2,9
HERNIA INGUINAL UNILATERAL O NO ESPECIFICADA, SIN OBSTRUCCION NI GANGRENA	0	0	0	1	3	3	12	7	10	10	46	2,8
APENDICITIS AGUDA CON PERITONITIS LOCALIZADA	1	0	2	2	12	6	4	4	1	2	34	2,0
OTRAS OBSTRUCCIONES INTESTINALES Y LAS NO ESPECIFICADAS	0	0	1	0	5	4	4	2	4	6	26	1,6
OTROS TIPOS DE APENDICITIS	0	0	2	5	6	4	1	3	0	1	22	1,3
RESTO DE DIAGNOSTICOS	3	2	20	12	109	107	69	53	45	45	465	27,9

FUENTE: EGRESOS HOSPITALARIOS

OFICINA DE ESTADISTICA E INFORMATICA-HEJCU

**EGRESOS HOSPITALARIOS POR DIAGNOSTICOS
DEPARTAMENTO DE CIRUGIA
AÑO: 2016**



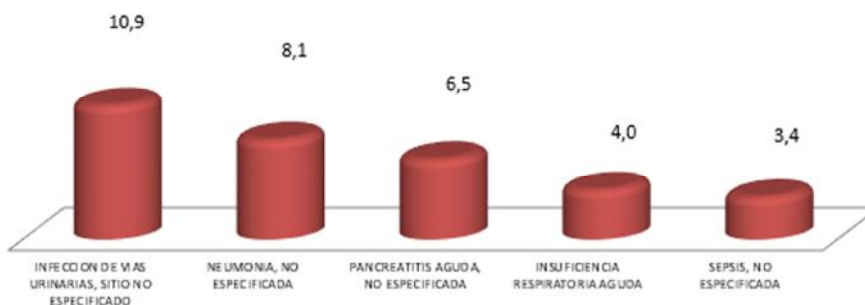
FUENTE : EGRESOS HOSPITALARIOS
OFICINA DE ESTADISTICA E INFORMATICA - HEJCU

**EGRESOS HOSPITALARIOS POR DIAGNOSTICOS, SEGÚN GRUPOS DE EDAD Y SEXO
DEPARTAMENTO DE MEDICINA
AÑO: 2016**

DIAGNOSTICO	00-11 MESES		01-05 AÑOS		06-14 AÑOS		15-19 AÑOS		20-44 AÑOS		45-64 AÑOS		65 y +		TOTAL GENERAL	
	M	F	M	F	M	F	M	F	M	F	M	F	M	F	N	%
TOTAL	1	0	8	5	7	8	15	25	152	155	258	201	379	421	1635	100,0
INFECCION DE VIAS URINARIAS, SITIO NO ESPECIFICADO	0	0	1	0	0	0	0	3	8	19	16	27	35	70	179	10,9
NEUMONIA, NO ESPECIFICADA	0	0	2	1	0	1	1	0	5	5	7	11	47	53	133	8,1
PANCREATITIS AGUDA, NO ESPECIFICADA	0	0	0	0	0	1	1	2	16	31	18	21	7	10	107	6,5
INSUFICIENCIA RESPIRATORIA AGUDA	0	0	0	0	0	0	0	0	5	1	8	5	25	22	66	4,0
SEPSIS, NO ESPECIFICADA	0	0	0	0	0	0	0	0	4	2	6	1	20	23	56	3,4
HEMORRAGIA GASTROINTESTINAL, NO ESPECIFICADA	0	0	0	0	0	0	2	0	17	0	15	2	11	8	55	3,4
OTRAS ENFERMEDADES CEREBROVASCULARES ESPECIFICADAS	0	0	0	0	0	0	0	0	0	0	7	5	17	14	43	2,6
ACCIDENTE VASCULAR ENCEFALICO AGUDO, NO ESPECIFICADO CI	0	0	0	0	0	0	0	0	3	2	5	6	15	10	41	2,5
INFARTO AGUDO DEL MIOCARDIO, SIN OTRA ESPECIFICACION	0	0	0	0	0	0	1	0	8	0	15	5	7	5	41	2,5
PANCREATITIS BILIAR AGUDA	0	0	0	0	0	0	0	5	4	16	4	6	3	2	40	2,4
RESTO DE DIAGNOSTICOS	1	0	5	4	7	6	10	15	82	79	157	112	192	204	874	53,5

FUENTE: EGRESOS HOSPITALARIOS
OFICINA DE ESTADISTICA E INFORMATICA-HEJCU

**EGRESOS HOSPITALARIOS POR DIAGNOSTICOS
DEPARTAMENTO DE MEDICINA
AÑO: 2016**



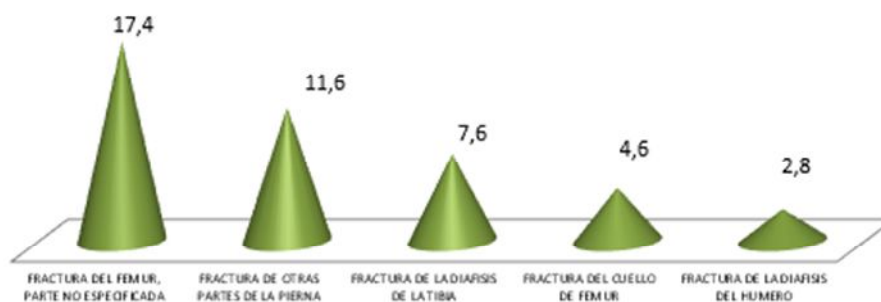
FUENTE : EGRESOS HOSPITALARIOS
OFICINA DE ESTADISTICA E INFORMATICA - HEJCU

**EGRESOS HOSPITALARIOS POR DIAGNOSTICOS, SEGÚN GRUPOS DE EDAD Y SEXO
DEPARTAMENTO DE TRAUMATOLOGIA
AÑO: 2016**

DIAGNOSTICO	01-05 AÑOS		15-19 AÑOS		20-44 AÑOS		45-64 AÑOS		65 y +		TOTAL GENERAL	
	M	F	M	F	M	F	M	F	M	F	N	%
	1	0	23	8	197	39	76	57	54	86	541	100,0
FRACTURA DEL FEMUR, PARTE NO ESPECIFICADA	0	0	1	2	18	3	7	7	18	38	94	17,4
FRACTURA DE OTRAS PARTES DE LA PIERNA	0	0	4	1	28	7	6	9	3	5	63	11,6
FRACTURA DE LA DIAFISIS DE LA TIBIA	0	0	1	0	24	5	3	6	2	0	41	7,6
FRACTURA DEL CUELLO DE FEMUR	0	0	1	0	2	0	2	2	6	12	25	4,6
FRACTURA DE LA DIAFISIS DEL HUMERO	0	0	1	0	5	3	2	2	1	1	15	2,8
FRACTURA DE LA EPIFISIS SUPERIOR DEL CUBITO	0	0	1	1	2	2	4	2	1	1	14	2,6
LUXACION DE LA ARTICULACION ACROMIOCLAVICULAR	0	0	1	0	7	1	2	0	0	0	11	2,0
FRACTURA DE LA EPIFISIS INFERIOR DE LA TIBIA	0	0	1	0	4	1	2	1	2	0	11	2,0
TRAUMATISMO DEL TENDON DE AQUILES	0	0	0	0	4	1	5	0	1	0	11	2,0
FRACTURA DE OTRAS PARTES Y DE LAS NO ESPECIFICADAS DE LA MUÑECA	0	0	1	0	3	1	2	3	0	0	10	1,8
RESTO DE DIAGNOSTICOS	1	0	11	4	100	15	41	25	20	29	246	45,5

FUENTE: EGRESOS HOSPITALARIOS
OFICINA DE ESTADISTICA E INFORMATICA-HEJCU

**EGRESOS HOSPITALARIOS POR DIAGNOSTICOS
DEPARTAMENTO DE TRAUMATOLOGIA
AÑO: 2016**



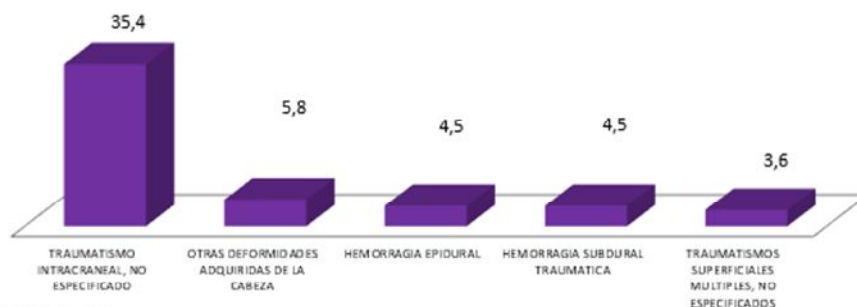
FUENTE : EGRESOS HOSPITALARIOS
OFICINA DE ESTADISTICA E INFORMATICA - HEJCU

**EGRESOS HOSPITALARIOS POR DIAGNOSTICOS, SEGÚN GRUPOS DE EDAD Y SEXO
DEPARTAMENTO DE NEUROCIQUIRIA
AÑO: 2016**

DIAGNOSTICO	01-05 AÑOS		06-14 AÑOS		15-19 AÑOS		20-44 AÑOS		45-64 AÑOS		65 y +		TOTAL GENERAL	
	M	F	M	F	M	F	M	F	M	F	M	F	N	%
	1	3	1	1	4	5	74	25	41	16	38	14	223	100,0
TRAUMATISMO INTRACRANEAL, NO ESPECIFICADO	0	2	0	0	0	4	30	6	17	6	10	4	79	35,4
OTRAS DEFORMIDADES ADQUIRIDAS DE LA CABEZA	0	0	0	0	2	0	6	3	2	0	0	0	13	5,8
HEMORRAGIA EPIDURAL	0	0	0	0	0	0	4	0	1	1	4	0	10	4,5
HEMORRAGIA SUBDURAL TRAUMATICA	0	0	0	0	0	0	0	0	3	1	5	1	10	4,5
TRAUMATISMOS SUPERFICIALES MULTIPLES, NO ESPECIFICADOS	1	1	0	0	0	0	2	0	1	2	1	0	8	3,6
HEMORRAGIA SUBDURAL (AGUDA) (NO TRAUMATICA)	0	0	0	0	0	0	0	0	1	0	4	1	6	2,7
TRASTORNOS DE DISCO LUMBAR Y OTROS, CON RADICULOPATIA	0	0	0	0	0	0	4	0	0	0	0	0	4	1,8
FRACTURA DEL CUELLO, PARTE NO ESPECIFICADA	0	0	0	0	0	0	3	0	0	0	0	1	4	1,8
TRAUMATISMO DE LA MEDULA ESPINAL, NIVEL NO ESPECIFICADO	0	0	0	0	0	0	1	0	1	2	0	0	4	1,8
TRASTORNO DE LOS DISCOS INTERVERTEBRALES, NO ESPECIFICADO	0	0	0	0	0	0	2	0	1	0	0	0	3	1,3
RESTO DE DIAGNOSTICOS	0	0	1	1	2	1	22	16	14	4	14	7	82	36,8

FUENTE: EGRESOS HOSPITALARIOS
OFICINA DE ESTADISTICA E INFORMATICA-HEJCU

**EGRESOS HOSPITALARIOS POR DIAGNOSTICOS
DEPARTAMENTO DE NEUROCIROGIA
AÑO: 2016**



FUENTE : EGRESOS HOSPITALARIOS
OFICINA DE ESTADISTICA E INFORMATICA - HEJCU

**EGRESOS HOSPITALARIOS POR DIAGNOSTICOS, SEGÚN GRUPOS DE EDAD
SERVICIO DE GINECOLOGIA
AÑO: 2016**

DIAGNOSTICO	15-19 AÑOS	20-44 AÑOS	45-64 AÑOS	65 Y +	TOTAL GENERAL	TOTAL GENERAL
TOTAL	15	114	7	3	139	100,0
ABORTO ESPONTANEO INCOMPLETO, SIN COMPLICACION	3	45	0	0	48	34,5
EMBARAZO ECTOPICO, NO ESPECIFICADO	0	20	0	0	20	14,4
OTROS QUISTES OVARIICOS Y LOS NO ESPECIFICADOS	4	8	1	0	13	9,4
ABORTO NO ESPECIFICADO INCOMPLETO, SIN COMPLICACION	1	9	0	0	10	7,2
PROLAPSO GENITAL FEMENINO, NO ESPECIFICADO	0	0	1	2	3	2,2
OTROS DOLORES ABDOMINALES Y LOS NO ESPECIFICADOS	1	2	0	0	3	2,2
OTRAS AFECIONES ESPECIFICADAS ASOCIADAS CON LOS ORGANOS GENITALES I	1	2	0	0	3	2,2
OTROS EMBARAZOS ECTOPICOS	0	2	0	0	2	1,4
TORSION DE OVARIO, PEDICULO DE OVARIO Y TROMPA DE FALOPIO	0	2	0	0	2	1,4
TUMOR BENIGNO DEL UTERO, PARTE NO ESPECIFICADA	0	2	0	0	2	1,4
RESTO DE DIAGNOSTICOS	5	22	5	1	33	23,7

FUENTE: EGRESOS HOSPITALARIOS
OFICINA DE ESTADISTICA E INFORMATICA-HEJCU

**EGRESOS HOSPITALARIOS POR DIAGNOSTICOS
SERVICIO DE GINECOLOGIA
AÑO: 2016**



FUENTE : EGRESOS HOSPITALARIOS
OFICINA DE ESTADISTICA E INFORMATICA - HEJCU

**ATENCIONES REGISTRADAS EN EGRESOS HOSPITALARIOS SEGÚN DISTRITO DE PROCEDENCIA, GRUPO DE EDAD Y SEXO
AÑO: 2016**

DISTRITOS	0-11 MESES		01-05 AÑOS		06-14 AÑOS		15-19 AÑOS		20-44 AÑOS		45-64 AÑOS		65 y +		TOTAL GENERAL	
	M	F	M	F	M	F	M	F	M	F	M	F	M	F	N	%
	1	0	10	8	12	12	151	140	879	733	579	485	564	633	4207	100,0
CHORRILLOS	1	0	2	3	1	2	30	32	166	141	109	91	105	111	794	18,9
SANTIAGO DE SURCO	0	0	2	2	3	1	15	13	109	86	63	65	76	91	526	12,5
SAN JUAN DE MIRAFLORES	0	0	0	0	2	3	17	21	126	96	48	51	49	66	479	11,4
VILLA MARIA DEL TRIUNFO	0	0	0	0	0	1	12	9	63	66	35	45	37	41	309	7,3
SURQUILLO	0	0	2	1	3	0	8	15	54	36	45	34	52	52	302	7,2
LIMA	0	0	1	0	0	0	11	3	41	34	22	18	38	35	203	4,8
VILLA EL SALVADOR	0	0	1	0	0	0	10	11	36	48	31	21	11	26	195	4,6
RESTO DE DISTRITOS	0	0	2	2	3	5	48	36	284	226	226	160	196	211	1399	33,3

FUENTE: EGRESOS HOSPITALARIOS
OFICINA DE ESTADISTICA E INFORMATICA-HEJCU

**ATENCIONES REGISTRADAS EN EMERGENCIA URGENCIA POR DISTRITO DE PROCEDENCIA
AÑO: 2016**



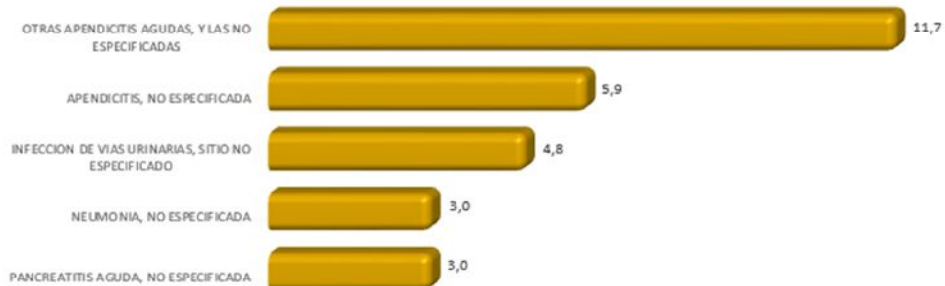
FUENTE: EGRESOS HOSPITALARIOS
OFICINA DE ESTADISTICA E INFORMATICA - HEJCU

**DISTRITO DE PROCEDENCIA EN EGRESOS HOSPITALARIOS: CHORRILLOS SEGÚN DIAGNOSTICOS, POR GRUPOS DE EDAD Y SEXO
AÑO: 2016**

DIAGNOSTICOS	0-11 MESES		01-05 AÑOS		06-14 AÑOS		15-19 AÑOS		20-44 AÑOS		45-64 AÑOS		65 y +		TOTAL GENERAL	
	M	F	M	F	M	F	M	F	M	F	M	F	M	F	N	%
	1	0	2	3	1	2	30	32	166	141	109	91	105	111	794	100,0
OTRAS APENDICITIS AGUDAS, Y LAS NO ESPECIFICADAS	0	0	0	0	0	0	13	10	28	19	7	7	3	6	93	11,7
APENDICITIS, NO ESPECIFICADA	0	0	0	0	0	0	1	6	12	17	3	6	1	1	47	5,9
INFECCION DE VIAS URINARIAS, SITIO NO ESPECIFICADO	0	0	1	0	0	0	0	2	0	4	5	10	5	11	38	4,8
NEUMONIA, NO ESPECIFICADA	0	0	0	1	0	0	0	0	3	3	2	3	6	6	24	3,0
PANCREATITIS AGUDA, NO ESPECIFICADA	0	0	0	0	0	0	0	0	3	8	3	5	1	4	24	3,0
FRACTURA DEL FEMUR, PARTE NO ESPECIFICADA	0	0	0	0	0	0	0	0	3	1	0	1	6	9	20	2,5
COLECISTITIS AGUDA	0	0	0	0	0	0	0	0	4	4	2	5	1	2	18	2,3
TRAUMATISMO INTRACRANEAL, NO ESPECIFICADO	0	0	0	1	0	0	0	0	5	2	4	1	2	0	15	1,9
HEMORRAGIA GASTROINTESTINAL, NO ESPECIFICADA	0	0	0	0	0	0	0	0	3	0	6	0	3	2	14	1,8
HERNIA INGUINAL UNILATERAL O NO ESPECIFICADA, SIN OBS'	0	0	0	0	0	0	0	0	1	0	7	0	1	4	13	1,6
OTRAS ENFERMEDADES ESPECIFICADAS DEL APENDICE	0	0	0	0	0	0	3	1	4	0	1	1	1	2	13	1,6
INFARTO AGUDO DEL MIOCARDIO, SIN OTRA ESPECIFICACION	0	0	0	0	0	0	0	0	3	0	3	2	4	1	13	1,6
FRACTURA DE OTRAS PARTES DE LA PIERNA	0	0	0	0	0	0	1	0	7	0	0	3	0	1	12	1,5
APENDICITIS AGUDA CON PERITONITIS GENERALIZADA	0	0	0	0	0	0	1	1	2	2	1	4	0	1	12	1,5
ABORTO ESPONTANEO INCOMPLETO, SIN COMPLICACION	0	0	0	0	0	0	0	1	0	11	0	0	0	0	12	1,5
RESTO DE DIAGNOSTICOS	1	0	1	1	1	2	11	11	88	70	65	43	71	61	426	53,7

FUENTE: EGRESOS HOSPITALARIOS
OFICINA DE ESTADISTICA E INFORMATICA-HEJCU

**DISTRITO DE PROCEDENCIA EN EGRESOS HOSPITALARIOS: CHORRILLOS SEGÚN DIAGNOSTICOS
AÑO: 2016**



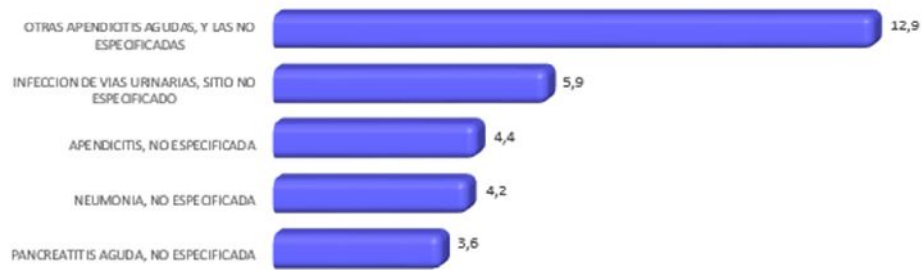
FUENTE : EGRESOS HOSPITALARIOS
OFICINA DE ESTADISTICA E INFORMATICA - HEJCU

**DISTRITO DE PROCEDENCIA EN EGRESOS HOSPITALARIOS: SANTIAGO DE SURCO SEGÚN DIAGNOSTICOS, POR GRUPOS DE
EDAD Y SEXO
AÑO: 2016**

DIAGNOSTICOS	01-05 AÑOS		06-14 AÑOS		15-19 AÑOS		20-44 AÑOS		45-64 AÑOS		65 y +		TOTAL GENERAL	
	M	F	M	F	M	F	M	F	M	F	M	F	N	%
TOTAL	2	2	3	1	15	13	109	86	63	65	76	91	526	100,0
OTRAS APENDICITIS AGUDAS, Y LAS NO ESPECIFICADAS	0	0	0	0	6	3	19	18	6	10	6	0	68	12,9
INFECCION DE VIAS URINARIAS, SITIO NO ESPECIFICADO	0	0	0	0	0	0	2	4	1	2	9	13	31	5,9
APENDICITIS, NO ESPECIFICADA	0	0	0	1	0	7	11	0	2	0	2	2	23	4,4
NEUMONIA, NO ESPECIFICADA	1	0	0	0	0	0	1	1	0	0	8	11	22	4,2
PANCREATITIS AGUDA, NO ESPECIFICADA	0	0	0	0	1	0	6	1	5	4	0	2	19	3,6
INSUFICIENCIA RESPIRATORIA AGUDA	0	0	0	0	0	0	0	0	1	2	6	3	12	2,3
ACCIDENTE VASCULAR ENCEFALICO AGUDO, NO ESPECIFICADO	0	0	0	0	0	0	1	0	3	1	3	4	12	2,3
COLECISTITIS AGUDA	0	0	0	0	1	0	2	2	1	5	1	0	12	2,3
TRAUMATISMO INTRACRANEAL, NO ESPECIFICADO	0	1	0	0	0	1	4	1	2	0	3	0	12	2,3
FRACTURA DEL FEMUR, PARTE NO ESPECIFICADA	0	0	0	0	0	1	2	0	0	0	0	8	11	2,1
FRACTURA DE OTRAS PARTES DE LA PIERNA	0	0	0	0	0	1	3	0	2	1	0	2	9	1,7
OTRAS ENFERMEDADES CEREBROVASCULARES ESPECIFICADA:	0	0	0	0	0	0	0	0	2	1	1	4	8	1,5
ABORTO ESPONTANEO INCOMPLETO, SIN COMPLICACION	0	0	0	0	0	0	0	8	0	0	0	0	8	1,5
APENDICITIS AGUDA CON PERITONITIS GENERALIZADA	0	0	0	0	1	3	1	0	2	0	0	0	7	1,3
COLECISTITIS, NO ESPECIFICADA	0	0	0	0	0	0	2	2	2	2	0	0	6	1,1
RESTO DE DIAGNOSTICOS	1	1	3	1	6	6	59	37	38	33	39	42	266	50,6

FUENTE: EGRESOS HOSPITALARIOS
OFICINA DE ESTADISTICA E INFORMATICA-HEJCU

**DISTRITO DE PROCEDENCIA EN EGRESOS HOSPITALARIOS: SANTIAGO DE SURCO SEGÚN
DIAGNOSTICOS
AÑO: 2016**



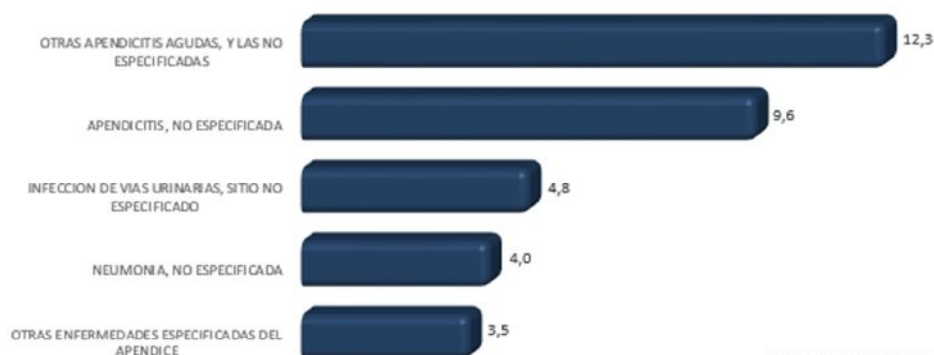
FUENTE : EGRESOS HOSPITALARIOS
OFICINA DE ESTADISTICA E INFORMATICA - HEJCU

DISTRITO DE PROCEDENCIA EN EGRESOS HOSPITALARIOS: SAN JUAN DE MIRAFLORES SEGÚN DIAGNOSTICOS, POR GRUPOS DE EDAD Y SEXO
AÑO: 2016

DIAGNOSTICOS	06-14 AÑOS		15-19 AÑOS		20-44 AÑOS		45-64 AÑOS		65 y +		TOTAL GENERAL	
	M	F	M	F	M	F	M	F	M	F	N	%
	2	3	17	21	126	96	48	51	49	66	479	100,0
OTRAS APENDICITIS AGUDAS, Y LAS NO ESPECIFICADAS	0	0	4	3	28	13	6	4	0	1	59	12,3
APENDICITIS, NO ESPECIFICADA	0	0	3	3	17	16	2	4	1	0	46	9,6
INFECCION DE VIAS URINARIAS, SITIO NO ESPECIFICADO	0	0	0	0	2	2	0	2	4	13	23	4,8
NEUMONIA, NO ESPECIFICADA	0	1	0	0	1	0	2	2	5	8	19	4,0
OTRAS ENFERMEDADES ESPECIFICADAS DEL APENDICE	0	0	2	2	5	1	1	2	3	1	17	3,5
PANCREATITIS AGUDA, NO ESPECIFICADA	0	0	0	0	3	5	1	4	1	1	15	3,1
COLECISTITIS AGUDA	0	0	0	0	4	3	0	3	2	1	13	2,7
HEMORRAGIA GASTROINTESTINAL, NO ESPECIFICADA	0	0	0	0	6	0	3	0	1	0	10	2,1
INSUFICIENCIA RESPIRATORIA AGUDA	0	0	0	0	1	0	0	0	5	3	9	1,9
CALCULO DE LA VESICULA BILIAR CON COLECISTITIS AGUDA	0	0	0	0	1	4	1	2	0	0	8	1,7
SEPSIS, NO ESPECIFICADA	0	0	0	0	0	0	0	1	3	3	7	1,5
FRACTURA DE OTRAS PARTES DE LA PIERNA	0	0	0	0	4	2	0	1	0	0	7	1,5
ABORTO ESPONTANEO INCOMPLETO, SIN COMPLICACION	0	0	0	0	0	7	0	0	0	0	7	1,5
FRACTURA DEL FEMUR, PARTE NO ESPECIFICADA	0	0	0	0	3	0	1	0	1	2	7	1,5
OTROS DOLORES ABDOMINALES Y LOS NO ESPECIFICADOS	0	0	0	1	2	1	1	1	0	0	6	1,3
RESTO DE DIAGNOSTICOS	2	2	8	12	49	42	30	25	23	33	226	47,2

FUENTE: EGRESOS HOSPITALARIOS
OFICINA DE ESTADISTICA E INFORMATICA-HEJCU

DISTRITO DE PROCEDENCIA EN EGRESOS HOSPITALARIOS: SAN JUAN DE MIRAFLORES SEGÚN DIAGNOSTICOS
AÑO: 2016



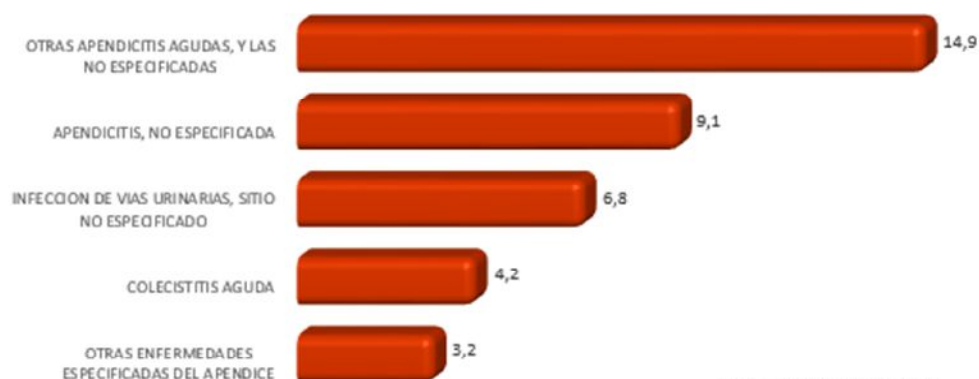
FUENTE: EGRESOS HOSPITALARIOS
OFICINA DE ESTADISTICA E INFORMATICA - HEJCU

DISTRITO DE PROCEDENCIA EN EGRESOS HOSPITALARIOS: VILLA MARIA DEL TRIUNFO SEGÚN DIAGNOSTICOS, POR GRUPOS DE EDAD Y SEXO
AÑO: 2016

DIAGNOSTICOS	06-14 AÑOS		15-19 AÑOS		20-44 AÑOS		45-64 AÑOS		65 y +		TOTAL GENERAL	
	M	F	M	F	M	F	M	F	M	F	N	%
	0	1	12	9	63	66	35	45	37	41	309	100,0
OTRAS APENDICITIS AGUDAS, Y LAS NO ESPECIFICADAS	0	0	2	3	16	15	2	4	2	2	46	14,9
APENDICITIS, NO ESPECIFICADA	0	0	1	0	8	6	5	6	0	2	28	9,1
INFECCION DE VIAS URINARIAS, SITIO NO ESPECIFICADO	0	0	0	0	1	3	2	3	4	8	21	6,8
COLECISTITIS AGUDA	0	0	0	0	1	5	2	5	0	0	13	4,2
OTRAS ENFERMEDADES ESPECIFICADAS DEL APENDICE	0	0	1	2	3	2	2	0	0	0	10	3,2
PANCREATITIS AGUDA, NO ESPECIFICADA	0	1	0	0	1	3	1	1	0	2	9	2,9
CALCULO DE LA VESICULA BILIAR CON COLECISTITIS AGUDA	0	0	0	0	0	4	2	1	1	1	9	2,9
HEMORRAGIA GASTROINTESTINAL, NO ESPECIFICADA	0	0	1	0	4	0	0	0	2	0	7	2,3
PANCREATITIS BILIAR AGUDA	0	0	0	0	0	4	0	1	1	0	6	1,9
NEUMONIA, NO ESPECIFICADA	0	0	0	0	0	0	0	0	0	5	5	1,6
APENDICITIS AGUDA CON PERITONITIS LOCALIZADA	0	0	0	0	4	0	0	0	0	1	5	1,6
OTRAS ENFERMEDADES CEREBROVASCULARES ESPECIFICADAS	0	0	0	0	0	0	0	1	2	2	5	1,6
HERNIA INGUINAL UNILATERAL O NO ESPECIFICADA, SIN OBSTRUCCION NIG	0	0	0	0	0	0	2	1	1	1	5	1,6
HEMORRAGIA INTRAENCEFALICA, NO ESPECIFICADA	0	0	0	0	0	0	1	2	2	0	5	1,6
CELULITIS DE OTRAS PARTES DE LOS MIEMBROS	0	0	0	0	0	0	0	1	1	2	4	1,3
RESTO DE DIAGNOSTICOS	0	0	7	4	25	24	16	19	21	15	131	42,4

FUENTE: EGRESOS HOSPITALARIOS
OFICINA DE ESTADISTICA E INFORMATICA-HEJCU

**DISTRITO DE PROCEDENCIA EN EGRESOS HOSPITALARIOS: MIRAFLORES
SEGÚN DIAGNOSTICOS
AÑO: 2016**



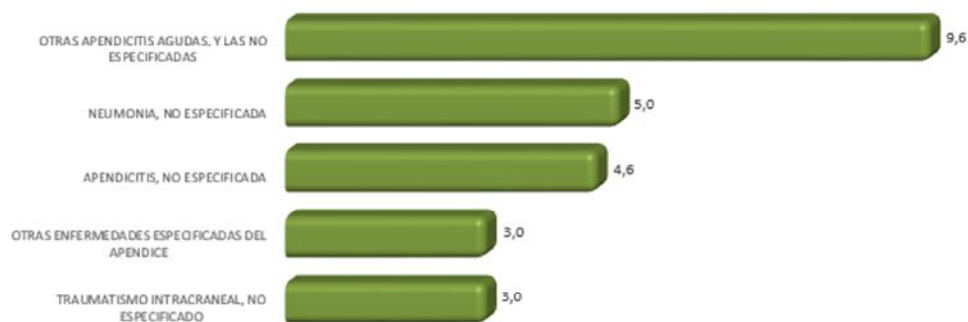
FUENTE : EGRESOS HOSPITALARIOS
OFICINA DE ESTADISTICA E INFORMATICA - HEJCU

**DISTRITO DE PROCEDENCIA EN EGRESOS HOSPITALARIOS: SURQUILLO SEGÚN DIAGNOSTICOS, POR GRUPOS DE EDAD Y SEXO
AÑO: 2016**

DIAGNOSTICOS	01-05 AÑOS		06-14 AÑOS		15-19 AÑOS		20-44 AÑOS		45-64 AÑOS		65 y +		TOTAL GENERAL	
	M	F	M	F	M	F	M	F	M	F	M	F	N	%
TOTAL	2	1	3	0	8	15	54	36	45	34	52	52	302	100,0
OTRAS APENDICITIS AGUDAS, Y LAS NO ESPECIFICADAS	0	0	0	0	2	2	10	6	5	3	0	1,0	29	9,6
NEUMONIA, NO ESPECIFICADA	1	0	0	0	1	0	0	0	1	1	8	3,0	15	5,0
APENDICITIS, NO ESPECIFICADA	0	0	0	0	1	4	3	1	5	0	0	0,0	14	4,6
OTRAS ENFERMEDADES ESPECIFICADAS DEL APENDICE	0	0	0	0	2	1	4	0	1	1	0	0,0	9	3,0
TRAUMATISMO INTRACRANEAL, NO ESPECIFICADO	0	0	0	0	0	0	2	0	4	1	1	1,0	9	3,0
INSUFICIENCIA RESPIRATORIA AGUDA	0	0	0	0	0	0	2	0	1	0	1	4,0	8	2,6
PANCREATITIS AGUDA, NO ESPECIFICADA	0	0	0	0	0	2	0	1	0	3	1	1,0	8	2,6
CELULITIS DE OTRAS PARTES DE LOS MIEMBROS	0	0	0	0	0	0	1	1	1	1	1	3,0	8	2,6
INFECCION DE VIAS URINARIAS, SITIO NO ESPECIFICADO	0	0	0	0	0	0	1	2	0	0	3	2,0	8	2,6
FRACTURA DEL FEMUR, PARTE NO ESPECIFICADA	0	0	0	0	1	0	1	0	1	1	2	2,0	8	2,6
ACCIDENTE VASCULAR ENCEFALICO AGUDO, NO ESPECIFICADO COMO HEM	0	0	0	0	0	0	0	0	0	0	4	1,0	5	1,7
COLECISTITIS AGUDA	0	0	0	0	0	0	1	3	0	1	0	0,0	5	1,7
TRASTORNO DEL SISTEMA NERVIOSO CENTRAL, NO ESPECIFICADO	0	0	0	0	0	0	0	0	0	1	0	3,0	4	1,3
SEPSIS, NO ESPECIFICADA	0	0	0	0	0	0	0	0	0	0	2	2,0	4	1,3
ASMA, NO ESPECIFICADO	0	0	1	0	0	0	1	1	0	1	0	0,0	4	1,3
RESTO DE DIAGNOSTICOS	1	1	2	0	1	6	28	21	26	20	29	29,0	164	54,3

FUENTE: EGRESOS HOSPITALARIOS
OFICINA DE ESTADISTICA E INFORMATICA - HEJCU

**DISTRITO DE PROCEDENCIA EN EGRESOS HOSPITALARIOS: SURQUILLO SEGÚN DIAGNOSTICOS
AÑO: 2016**



FUENTE : EGRESOS HOSPITALARIOS
OFICINA DE ESTADISTICA E INFORMATICA - HEJCU