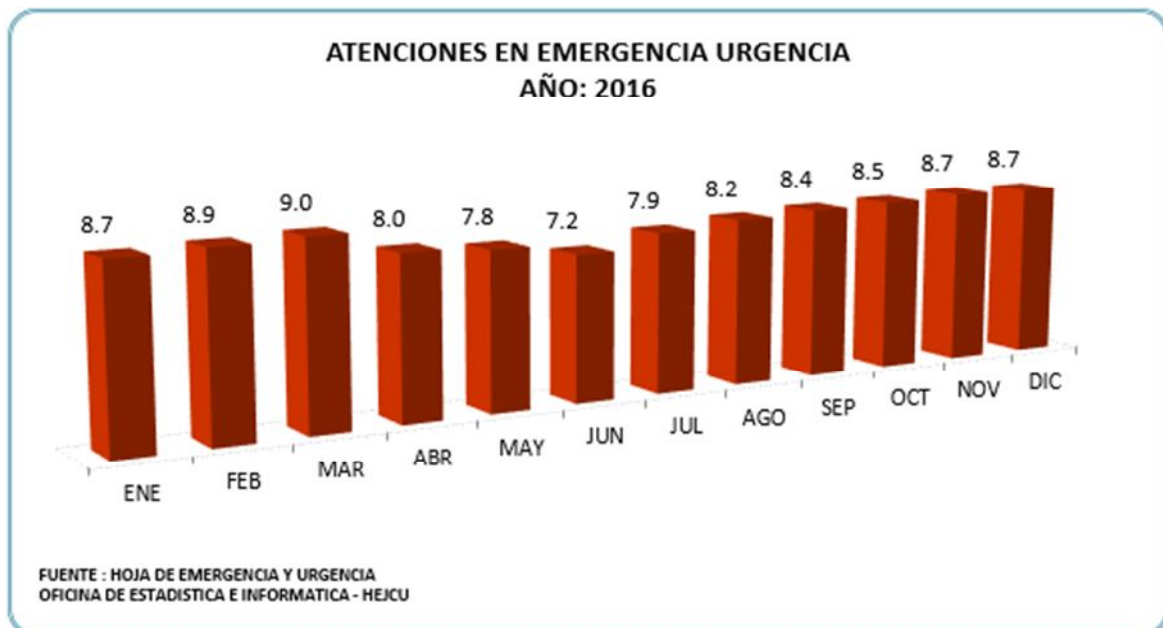


EMERGENCIA Y URGENCIA

AÑO:2016

ATENCIONES EN EMERGENCIA Y URGENCIA, SEGUN MESES AÑO: 2016		
MESES	ATENCIONES	
	N	%
	105729	100.0
ENERO	9237	8.7
FEBRERO	9387	8.9
MARZO	9550	9.0
ABRIL	8417	8.0
MAYO	8211	7.8
JUNIO	7620	7.2
JULIO	8353	7.9
AGOSTO	8699	8.2
SEPTIEMBRE	8901	8.4
OCTUBRE	9024	8.5
NOVIEMBRE	9181	8.7
DICIEMBRE	9149	8.7

FUENTE: HOJA DE EMERGENCIA Y URGENCIA
OFICINA DE ESTADISTICA E INFORMÁTICA - HEJCU

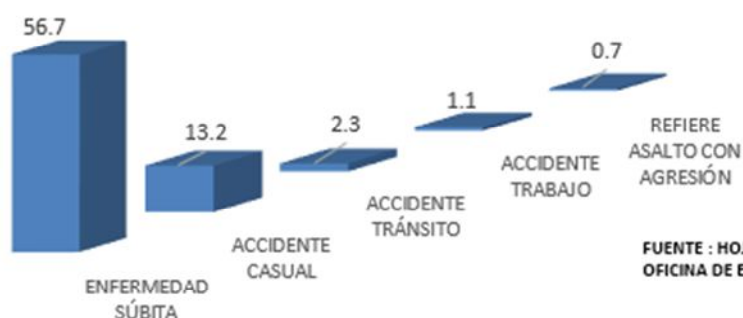


**PRINCIPALES MOTIVOS DE ATENCIÓN EN EMERGENCIA URGENCIA, SEGÚN GRUPOS DE EDAD Y SEXO
AÑO: 2016**

MOTIVOS	0-11 MESES		01-05 AÑOS		06-14 AÑOS		15-19 AÑOS		20-44 AÑOS		45-64 AÑOS		65 y +		TOTAL GENERAL	
	M	F	M	F	M	F	M	F	M	F	M	F	M	F	N	%
	TOTAL	1076	867	4958	3921	3907	3138	3589	3904	19947	21026	10178	14282	5458	9478	105729
ENFERMEDAD SÚBITA	919	744	3719	3083	2389	2193	1644	2606	8628	13509	5141	7770	2987	4627	59959	56.7
ACCIDENTE CASUAL	91	70	801	508	850	489	567	377	2746	2187	1256	1799	750	1511	14002	13.2
ACCIDENTE TRÁNSITO	5	5	50	34	79	57	90	84	794	528	210	243	98	120	2397	2.3
ACCIDENTE TRABAJO	0	0	0	0	0	0	79	20	599	153	209	48	28	2	1138	1.1
REFIERE AGRESIÓN	0	0	2	1	10	6	56	7	411	101	104	31	9	9	747	0.7
REFIERE ASALTO CON AGRESIÓN	0	0	1	1	5	2	77	7	424	84	95	20	13	2	731	0.7
RESTO DE MOTIVOS	61	48	385	294	574	391	1076	803	6345	4464	3163	4371	1573	3207	26755	25.3

FUENTE: HOJA DE EMERGENCIA URGENCIA
OFICINA DE ESTADÍSTICA E INFORMÁTICA-HEJCU

**PRINCIPALES MOTIVOS DE ATENCIÓN EN EMERGENCIA URGENCIA
AÑO: 2016**



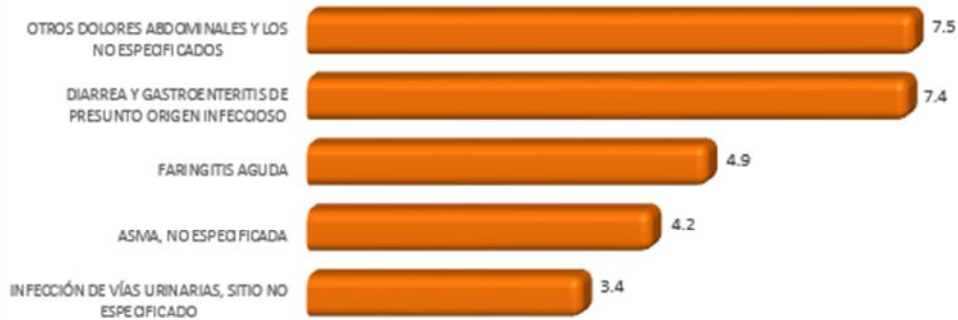
FUENTE : HOJA DE EMERGENCIA Y URGENCIA
OFICINA DE ESTADÍSTICA E INFORMÁTICA - HEJCU

**MOTIVOS DE ATENCION EN EMERGENCIA URGENCIA: ENFERMEDAD SUBITA SEGÚN DIAGNOSTICOS, POR GRUPOS DE EDAD Y SEXO
AÑO: 2016**

DIAGNOSTICOS	0-11 MESES		01-05 AÑOS		06-14 AÑOS		15-19 AÑOS		20-44 AÑOS		45-64 AÑOS		65 y +		TOTAL GENERAL		
	M	F	M	F	M	F	M	F	M	F	M	F	M	F	N	%	
	TOTAL	919	744	3719	3083	2193	1644	2606	3589	3904	19947	21026	10178	14282	5458	9478	105729
OTROS DOLORES ABDOMINALES Y LOS NO ESPECIFICADOS	6	7	33	28	78	122	155	353	849	1345	378	667	147	300	4468	7.5	
DIARREA Y GASTROENTERITIS DE PRESUNTO ORIGEN INFECCIOSO	53	47	223	185	88	121	152	189	734	1104	315	722	135	352	4420	7.4	
FARINGITIS AGUDA	69	63	369	290	203	171	126	139	426	526	149	251	67	98	2347	4.9	
ASMA, NO ESPECIFICADA	44	31	361	236	390	243	70	82	255	357	165	170	62	69	2535	4.2	
INFECCIÓN DE VÍAS URINARIAS, SITIO NO ESPECIFICADO	7	14	9	64	7	41	10	173	74	810	53	416	76	269	2023	3.4	
FIEBRE, NO ESPECIFICADA	109	96	366	349	201	157	49	41	178	171	68	81	32	54	1952	3.3	
CEFALEA	0	0	2	1	14	40	46	100	202	624	96	357	54	116	1652	2.8	
DIARREA ACUOSA	68	55	208	182	75	99	32	49	207	180	95	118	48	58	1474	2.5	
RINOFARINGITIS AGUDA - RINITIS AGUDA	109	93	282	260	160	136	28	34	94	111	19	41	12	27	1406	2.3	
URTICARIA, NO ESPECIFICADA	14	11	71	60	67	72	39	66	176	300	92	118	21	46	1153	1.9	
OTRAS INFECCIONES AGUDAS DE SITIOS MÚLTIPLES DE LOCALIZACIÓN	11	9	90	60	43	41	60	62	237	266	72	130	18	35	1134	1.9	
TRASTORNO DE ANSIEDAD, NO ESPECIFICADO	0	0	1	1	6	7	46	60	233	329	120	221	28	67	1119	1.9	
BRONQUITIS AGUDA	26	13	88	68	28	40	29	23	138	145	114	130	91	120	1053	1.8	
LUMBAGO NO ESPECIFICADO	1	0	0	1	2	4	18	31	204	325	120	242	39	64	1051	1.8	
CÁLCULO DE LA VESÍCULA BILIAR SIN COLECISTITIS	0	0	1	0	0	0	7	48	126	468	118	202	29	51	1050	1.8	
RESTO DE DIAGNOSTICOS	402	305	1615	1298	1027	899	777	1156	4495	6448	3167	3904	2128	2901	30522	50.9	

FUENTE: HOJA DE EMERGENCIA-URGENCIA
OFICINA DE ESTADÍSTICA E INFORMÁTICA-HEJCU

**MOTIVOS DE ATENCIÓN EN EMERGENCIA URGENCIA:
ENFERMEDAD SÚBITA, SEGÚN DIAGNÓSTICO
AÑO: 2016**



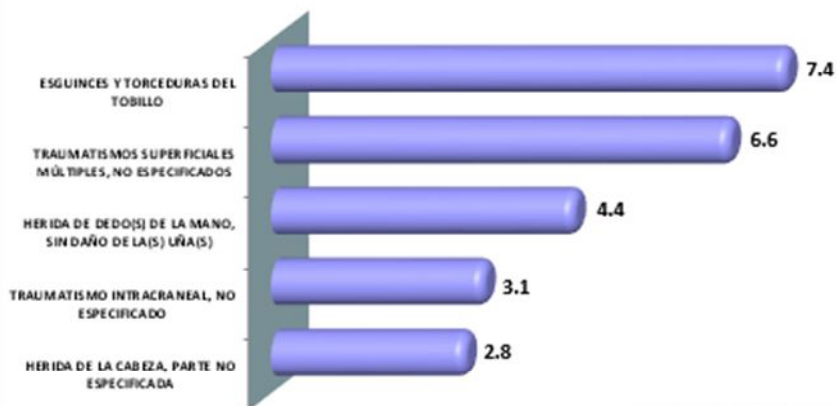
FUENTE : HOJA DE EMERGENCIA Y URGENCIA
OFICINA DE ESTADISTICA E INFORMATICA - HEJCU

**MOTIVOS DE ATENCION EN EMERGENCIA URGENCIA: ACCIDENTE CASUAL SEGÚN DIAGNOSTICOS, POR GRUPOS DE EDAD Y SEXO
AÑO: 2016**

DIAGNOSTICOS	0-11 MESES		01-05 AÑOS		06-14 AÑOS		15-19 AÑOS		20-44 AÑOS		45-64 AÑOS		65 y +		TOTAL GENERAL	
	M	F	M	F	M	F	M	F	M	F	M	F	M	F	N	%
	91	70	801	508	850	489	567	377	888	2187	1256	1799	750	1511	14002	100.0
ESGUINCES Y TORCEDURAS DEL TOBILLO	0	0	2	4	43	49	63	55	185	333	44	184	10	66	1038	7.4
TRAUMATISMOS SUPERFICIALES MÚLTIPLES, NO ESPECIFICADOS	17	12	46	41	35	26	24	15	123	135	82	114	63	191	924	6.6
HERIDA DE DEDO(S) DE LA MANO, SIN DAÑO DE LA(S) UÑA(S)	0	1	11	11	12	9	35	24	216	113	70	69	25	15	611	4.4
TRAUMATISMO INTRACRANEAL, NO ESPECIFICADO	20	8	66	44	36	17	12	10	37	43	26	34	24	52	429	3.1
HERIDA DE LA CABEZA, PARTE NO ESPECIFICADA	1	1	90	39	35	11	7	1	57	26	39	19	34	31	391	2.8
FRACTURA DE OTRAS PARTES Y DE LAS NO ESPECIFICADAS DE LA	0	0	1	1	29	15	11	0	53	37	33	100	23	87	390	2.8
HERIDA DE OTRAS PARTES DE LA CABEZA	3	3	96	49	44	18	6	2	65	23	25	13	26	15	388	2.8
HERIDA DE LA MUÑECA Y DE LA MANO, PARTE NO ESPECIFICADA	0	0	12	6	16	8	14	7	126	68	41	45	20	19	382	2.7
CONTUSIÓN DE LA RODILLA	0	0	4	3	14	17	12	9	42	61	35	60	16	54	327	2.3
TRAUMATISMO DE LA CABEZA, NO ESPECIFICADO	6	10	49	23	25	8	6	7	19	31	10	11	19	38	262	1.9
ESGUINCE Y TORCEDURA DE LA MUÑECA	0	0	1	2	12	14	19	13	39	40	19	55	18	24	256	1.8
HERIDA DEL CUERO CABELLUDO	0	0	39	22	27	8	4	2	45	13	30	8	23	10	231	1.6
ESGUINCES Y TORCEDURAS DE OTRAS PARTES Y LAS NO ESPECIF	0	0	0	0	6	4	13	6	62	39	17	28	6	16	197	1.4
CONTUSIÓN DE OTRAS PARTES Y DE LAS NO ESPECIFICADAS DEL I	0	0	2	3	14	8	5	7	54	40	9	37	3	8	190	1.4
HERIDA DEL PÁRPADO Y DE LA REGIÓN PERIOCLAR	0	0	23	15	15	3	7	1	45	22	18	12	14	14	189	1.3
RESTO DE DIAGNOSTICOS	44	35	359	245	487	274	329	218	1578	1163	758	1010	426	871	7797	55.7

FUENTE: HOJA DE EMERGENCIA-URGENCIA
OFICINA DE ESTADISTICA E INFORMATICA - HEJCU

**MOTIVOS DE ATENCIÓN EN EMERGENCIA URGENCIA:
ACCIDENTE CASUAL, SEGÚN DIAGNÓSTICO
AÑO: 2016**



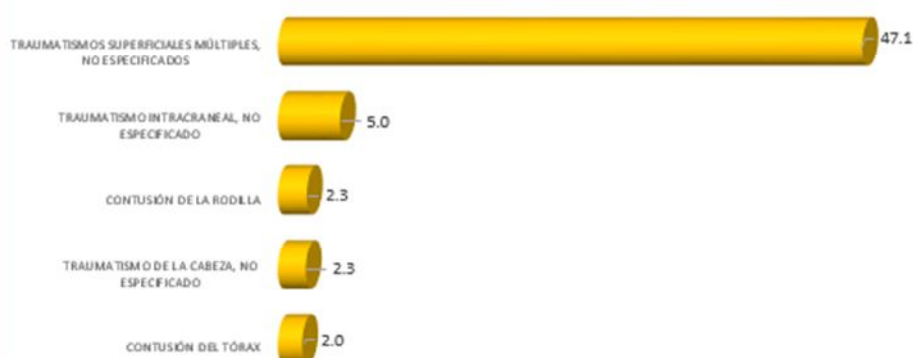
FUENTE : HOJA DE EMERGENCIA Y URGENCIA
OFICINA DE ESTADISTICA E INFORMATICA - HEJCU

ATENCIÓNES REGISTRADAS EN EMERGENCIA URGENCIA POR ACCIDENTE TRÁNSITO, SEGÚN DIAGNOSTICOS, GRUPO DE EDAD Y SEXO
AÑO: 2016

DIAGNOSTICOS	0-11 MESES		01-05 AÑOS		06-14 AÑOS		15-19 AÑOS		20-44 AÑOS		45-64 AÑOS		65 y +		TOTAL GENERAL	
	M	F	M	F	M	F	M	F	M	F	M	F	M	F	N	%
	5	5	34	79	57	90	84	794	528	210	243	98	120	2397	100.0	
TRAUMATISMOS SUPERFICIALES MÚLTIPLES, NO ESPECIFICADOS	3	1	20	14	33	23	42	44	370	251	107	129	46	46	1129	47.1
TRAUMATISMO INTRACRANEAL, NO ESPECIFICADO	1	1	10	4	2	8	2	4	25	28	8	11	6	10	120	5.0
CONTUSIÓN DE LA RODILLA	0	0	0	0	3	1	3	0	24	16	2	4	1	2	56	2.3
TRAUMATISMO DE LA CABEZA, NO ESPECIFICADO	1	3	6	3	1	3	1	4	8	11	3	6	0	4	54	2.3
CONTUSIÓN DEL TÓRAX	0	0	0	0	1	1	1	2	12	11	4	9	1	5	47	2.0
TRAUMATISMO POR APLASTAMIENTO DE OTRAS PARTES DEL PIE Y DE	0	0	1	2	3	3	1	2	11	16	2	1	2	1	45	1.9
ESGUINCES Y TORCEDURAS DEL TOBILLO	0	0	1	1	1	0	0	4	20	6	2	3	2	3	43	1.8
CONTUSIÓN DE OTRAS PARTES Y LAS NO ESPECIFICADAS DE LA PIEL	0	0	1	0	0	0	2	0	13	9	2	1	0	1	29	1.2
CERVICALGIA	0	0	0	0	0	0	0	3	7	12	2	4	0	1	29	1.2
FRACTURA DE LA DIÁFISIS DE LA TIBIA	0	0	0	0	2	0	2	0	10	2	5	5	0	3	29	1.2
CONTUSIÓN DEL HOMBRO Y DEL BRAZO	0	0	0	0	0	0	0	0	8	8	2	4	0	2	24	1.0
FRACTURA DE OTRAS PARTES DE LA PIERNA	0	0	0	0	1	0	2	0	11	4	2	2	2	0	24	1.0
TRAUMATISMO SUPERFICIAL DE LA CABEZA, PARTE NO ESPECIFICADA	0	0	2	1	4	1	1	0	3	7	0	2	1	2	24	1.0
CONTUSIÓN DE OTRAS PARTES Y DE LAS NO ESPECIFICADAS DEL PIE	0	0	0	0	1	1	4	0	6	7	2	1	0	1	23	1.0
FRACTURA DE LA CLAVÍCULA	0	0	0	0	0	0	1	2	3	1	2	4	2	1	22	0.9
RESTO DE DIAGNOSTICOS	0	0	9	9	27	16	28	19	257	139	65	57	35	38	699	29.2

FUENTE: HOJA DE EMERGENCIA-URGENCIA
OFICINA DE ESTADISTICA E INFORMATICA-HEJCU

PRINCIPALES MOTIVOS DE ATENCIÓN EN LOS SERVICIOS DE EMERGENCIA URGENCIA
ACCIDENTE TRÁNSITO, SEGÚN DIAGNÓSTICO
AÑO: 2016



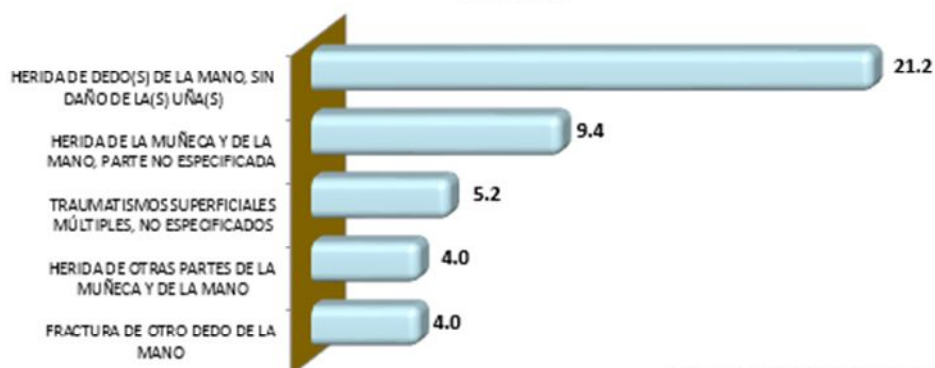
FUENTE: HOJA DE EMERGENCIA Y URGENCIA
OFICINA DE ESTADISTICA E INFORMATICA-HEJCU

ATENCIÓNES REGISTRADAS EN EMERGENCIA URGENCIA POR ACCIDENTE DE TRABAJO, SEGÚN DIAGNOSTICOS, GRUPO DE EDAD Y SEXO
AÑO: 2016

DIAGNOSTICOS	15-19 AÑOS		20-44 AÑOS		45-64 AÑOS		65 y +		TOTAL GENERAL	
	M	F	M	F	M	F	M	F	N	%
	79	20	599	153	209	48	28	2	1138	100.0
HERIDA DE DEDO(S) DE LA MANO, SIN DAÑO DE LA(S) UÑA(S)	32	4	129	25	33	11	6	1	241	21.2
HERIDA DE LA MUÑECA Y DE LA MANO, PARTE NO ESPECIFICADA	8	3	56	14	19	5	2	0	107	9.4
TRAUMATISMOS SUPERFICIALES MÚLTIPLES, NO ESPECIFICADOS	2	1	28	9	15	2	2	0	59	5.2
HERIDA DE OTRAS PARTES DE LA MUÑECA Y DE LA MANO	4	1	31	4	4	2	0	0	46	4.0
FRACTURA DE OTRO DEDO DE LA MANO	0	0	28	2	12	2	2	0	46	4.0
HERIDA DEL ANTEBRAZO, PARTE NO ESPECIFICADA	1	1	24	3	7	0	1	0	37	3.3
ESGUINCES Y TORCEDURAS DEL TOBILLO	0	1	11	7	0	1	0	1	21	1.8
HERIDA DE LA PIERNA, PARTE NO ESPECIFICADA	0	0	14	2	4	1	0	0	21	1.8
HERIDA DE OTRAS PARTES DE LA CABEZA	1	0	13	0	2	2	1	0	19	1.7
HERIDA DE OTRAS PARTES DEL PIE	1	0	9	5	4	0	0	0	19	1.7
HERIDA DE LA CABEZA, PARTE NO ESPECIFICADA	0	0	7	3	6	0	0	0	16	1.4
TRAUMATISMO INTRACRANEAL, NO ESPECIFICADO	2	0	9	3	2	0	0	0	16	1.4
FRACTURA DE OTRAS PARTES Y DE LAS NO ESPECIFICADAS DE LA MANO	0	0	7	0	3	5	0	0	15	1.3
CONTUSIÓN DE LA RODILLA	1	0	7	4	1	0	0	0	13	1.1
HERIDA DEL CUERO CABELLUDO	1	0	6	0	6	0	0	0	13	1.1
RESTO DE DIAGNOSTICOS	26	9	220	72	91	17	14	0	449	39.5

FUENTE: HOJA DE EMERGENCIA-URGENCIA
OFICINA DE ESTADISTICA E INFORMATICA-HEJCU

**PRINCIPALES MOTIVOS DE ATENCIÓN EN LOS SERVICIOS DE EMERGENCIA URGENCIA
ACCIDENTE TRABAJO, SEGÚN DIAGNÓSTICO
AÑO: 2016**



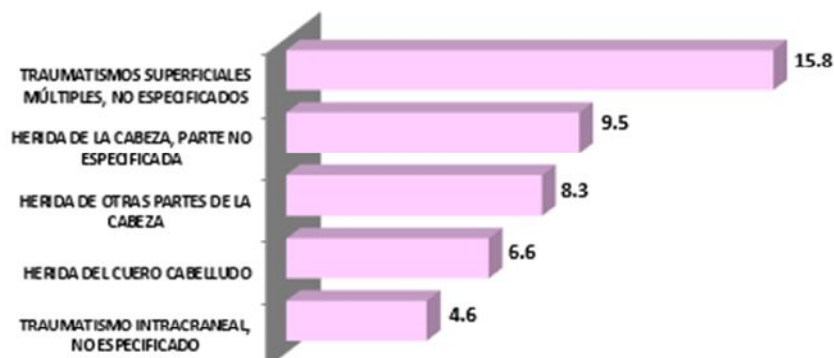
FUENTE : HOJA DE EMERGENCIA Y URGENCIA
OFICINA DE ESTADISTICA E INFORMATICA - HEJCU

**ATENCIÓNES REGISTRADAS EN EMERGENCIA URGENCIA POR AGRESION, SEGÚN DIAGNOSTICOS, GRUPO DE EDAD Y SEXO
AÑO: 2016**

DIAGNOSTICOS	01-05 AÑOS		06-14 AÑOS		15-19 AÑOS		20-44 AÑOS		45-64 AÑOS		65 y +		TOTAL GENERAL	
	M	F	M	F	M	F	M	F	M	F	M	F	N	%
TOTAL	2	1	10	6	56	7	411	101	104	31	9	9	747	100.0
TRAUMATISMOS SUPERFICIALES MÚLTIPLES, NO ESPECIFICAC	0	0	2	0	6	1	60	25	16	6	2	0	118	15.8
HERIDA DE LA CABEZA, PARTE NO ESPECIFICADA	0	0	0	0	3	0	47	3	18	0	0	0	71	9.5
HERIDA DE OTRAS PARTES DE LA CABEZA	0	0	0	1	4	0	41	6	7	1	2	0	62	8.3
HERIDA DEL CUERO CABELLUDO	0	0	0	0	3	0	33	2	9	0	1	1	49	6.6
TRAUMATISMO INTRACRANEAL, NO ESPECIFICADO	1	0	0	0	2	0	19	5	4	2	1	0	34	4.6
HERIDA DEL LABIO Y DE LA CAVIDAD BUCAL	0	0	1	0	6	0	19	4	2	0	0	0	32	4.3
HERIDA DEL PÁRPADO Y DE LA REGIÓN PERIOCULAR	0	0	0	0	5	2	14	5	2	0	0	0	28	3.7
TRAUMATISMO DE LA CABEZA, NO ESPECIFICADO	0	0	1	1	2	1	10	4	4	1	0	0	24	3.2
TRAUMATISMO SUPERFICIAL DE LA CABEZA, PARTE NO ESPEC	0	0	0	1	0	0	11	4	4	3	0	0	23	3.1
TRAUMATISMO SUPERFICIAL DE LA NARIZ	0	0	1	0	2	0	10	7	0	0	0	0	20	2.7
FRACTURA DE LOS HUESOS DE LA NARIZ	0	0	1	0	5	0	7	2	1	0	0	0	16	2.1
CONTUSIÓN DEL TÓRAX	0	0	0	1	0	0	3	0	5	2	0	0	11	1.5
HERIDA DEL BRAZO	0	0	0	0	0	0	8	1	2	0	0	0	11	1.5
HERIDA DE DEDO(S) DE LA MANO, SIN DAÑO DE LA(S) UÑA(S)	0	0	0	0	0	0	5	2	2	0	0	1	10	1.3
HERIDA DEL ANTEBRAZO, PARTE NO ESPECIFICADA	0	0	0	0	0	0	6	2	0	1	1	0	10	1.3
RESTO DE DIAGNOSTICOS	1	1	4	2	18	3	118	29	28	15	2	7	228	30.5

FUENTE: HOJA DE EMERGENCIA-URGENCIA
OFICINA DE ESTADISTICA E INFORMATICA-HEJCU

**PRINCIPALES MOTIVOS DE ATENCIÓN EN LOS SERVICIOS DE EMERGENCIA URGENCIA
AGRESION, SEGÚN DIAGNÓSTICO
AÑO: 2016**



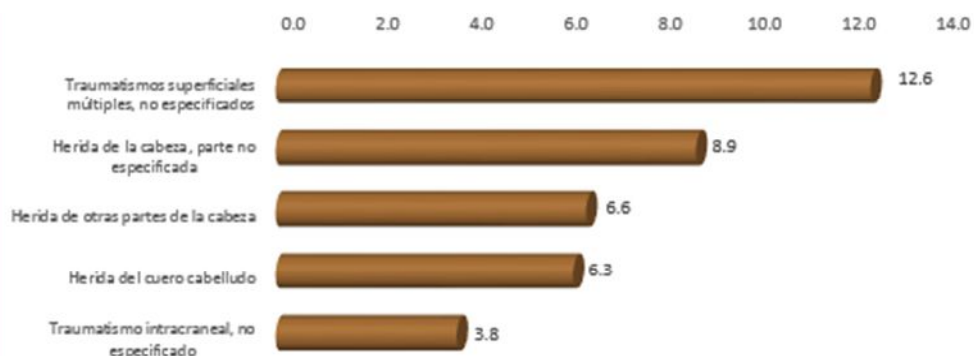
FUENTE : HOJA DE EMERGENCIA Y URGENCIA
OFICINA DE ESTADISTICA E INFORMATICA - HEJCU

**ATENCIÓNES REGISTRADAS EN EMERGENCIA URGENCIA POR ASALTO CON AGRESIÓN, SEGÚN DIAGNOSTICOS,
GRUPO DE EDAD Y SEXO
AÑO: 2016**

DIAGNOSTICOS	01-05 AÑOS		06-14 AÑOS		15-19 AÑOS		20-44 AÑOS		45-64 AÑOS		65 y +		TOTAL GENERAL	
	M	F	M	F	M	F	M	F	M	F	M	F	N	%
	1	1	5	2	77	7	424	84	95	20	13	2	731	100.0
Traumatismos superficiales múltiples, no especificados	0	0	0	0	7	1	50	13	14	5	2	0	92	12.6
Herida de la cabeza, parte no especificada	1	0	0	0	7	0	43	4	9	1	0	0	65	8.9
Herida de otras partes de la cabeza	0	0	0	0	5	0	31	1	9	1	1	0	48	6.6
Herida del cuero cabelludo	0	0	0	0	3	0	29	2	11	0	1	0	46	6.3
Traumatismo intracraneal, no especificado	0	1	0	0	3	0	13	5	4	1	1	0	28	3.8
Herida del párpado y de la región periocular	0	0	0	0	5	0	17	0	3	0	0	0	25	3.4
Herida del labio y de la cavidad bucal	0	0	0	0	3	0	14	1	4	0	0	0	22	3.0
Herida de la muñeca y de la mano, parte no especificada	0	0	0	0	2	1	15	1	0	1	0	0	20	2.7
Traumatismo de la cabeza, no especificado	0	0	0	0	0	1	7	6	2	0	1	0	17	2.3
Fractura de los huesos de la nariz	0	0	0	0	1	1	14	1	0	0	0	0	17	2.3
Herida del brazo	0	0	0	0	1	0	8	2	3	0	0	0	14	1.9
Herida de dedo(s) de la mano, sin daño de la(s) uña(s)	0	0	0	0	1	0	7	3	1	1	0	0	13	1.8
Herida del tórax, parte no especificada	0	0	0	0	2	0	9	0	1	0	0	0	12	1.6
Contusión del tórax	0	0	0	0	3	0	6	1	2	0	0	0	12	1.6
Traumatismo superficial de la cabeza, parte no especificad.	0	0	1	0	2	0	6	1	1	0	0	0	11	1.5
RESTO DE DIAGNOSTICOS	0	0	4	2	32	3	155	43	31	10	7	2	289	39.5

FUENTE: HOJA DE EMERGENCIA-URGENCIA
OFICINA DE ESTADISTICA E INFORMATICA-HEJCU

**PRINCIPALES MOTIVOS DE ATENCIÓN EN LOS SERVICIOS DE EMERGENCIA URGENCIA
ASALTO CON AGRESION, SEGÚN DIAGNÓSTICO
AÑO: 2016**



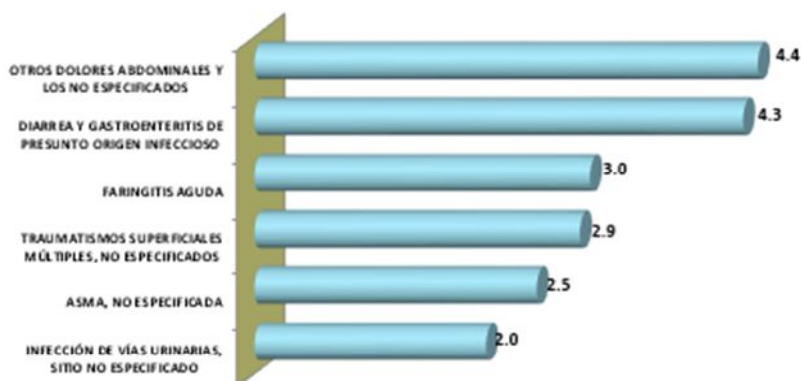
FUENTE : HOJA DE EMERGENCIA Y URGENCIA
OFICINA DE ESTADISTICA E INFORMATICA - HEJCU

**ATENCIÓNES REGISTRADAS EN EMERGENCIA URGENCIA SEGÚN DIAGNOSTICOS, GRUPO DE EDAD Y SEXO
AÑO: 2016**

DIAGNOSTICOS	0-11		01-05		06-14		15-19		20-44		45-64		65 y +		TOTAL GENERAL		
	MESES		AÑOS		AÑOS		AÑOS		AÑOS		AÑOS		AÑOS		M	F	
	M	F	M	F	M	F	M	F	M	F	M	F	M	F	N	%	
TOTAL																	
OTROS DOLORES ABDOMINALES Y LOS NO ESPECIFICADOS	7	8	34	29	80	124	163	365	898	1406	401	694	160	320	4689	4.4	
DIARREA Y GASTROENTERITIS DE PRESUNTO ORIGEN INFECCIOSO	55	48	227	190	89	122	154	194	762	1135	322	750	140	363	4551	4.3	
FARINGITIS AGUDA	70	63	382	305	213	179	136	149	456	555	162	275	74	106	3125	3.0	
TRAUMATISMOS SUPERFICIALES MÚLTIPLES, NO ESPECIFICADOS	26	21	83	77	90	54	111	78	807	557	318	339	159	311	3031	2.9	
ASMA, NO ESPECIFICADA	47	34	371	247	404	248	73	83	265	373	168	178	63	74	2628	2.5	
INFECCIÓN DE VÍAS URINARIAS, SITIO NO ESPECIFICADO	7	14	9	65	7	43	12	181	74	871	56	442	84	292	2157	2.0	
FIEBRE, NO ESPECIFICADA	113	105	373	358	207	164	51	45	191	175	72	82	40	57	2033	1.9	
CEFALEA	0	1	3	1	16	45	49	107	221	662	108	378	59	122	1772	1.7	
DIARREA ACUOSA	69	57	213	184	78	100	34	50	218	188	101	125	51	59	1527	1.4	
RINOFARINGITIS AGUDA - RINITIS AGUDA	114	94	293	277	170	141	31	39	109	129	26	49	13	28	1513	1.4	
ESGUINCES Y TORCEDURAS DEL TOBILLO	1	0	6	6	56	62	91	77	239	413	67	239	15	83	1415	1.3	
LUMBAGO NO ESPECIFICADO	1	0	1	2	4	4	4	24	42	267	402	163	286	53	85	1334	1.3
URTICARIA, NO ESPECIFICADA	15	11	74	60	72	75	44	73	201	330	105	136	24	49	1269	1.2	
TRASTORNO DE ANSIEDAD, NO ESPECIFICADO	0	0	1	1	6	7	48	70	253	360	129	229	30	75	1209	1.1	
OTRAS INFECCIONES AGUDAS DE SITIOS MÚLTIPLES DE LAS VÍAS RESPIRATORIAS	11	9	95	61	47	42	62	67	244	281	76	134	19	38	1186	1.1	
BRONQUITIS AGUDA	28	14	92	73	28	43	29	24	146	158	118	134	98	129	1114	1.1	
HERIDA DE DEDO(S) DE LA MANO, SIN DAÑO DE LA(S) UÑA(S)	1	1	18	18	18	13	83	33	429	173	140	98	41	26	1092	1.0	
CÁLCULO DE LA VESÍCULA BILIAR SIN COLECISTITIS	0	0	1	0	0	0	7	50	131	477	121	208	30	53	1078	1.0	
HIPERTENSIÓN ESENCIAL	1	0	0	0	0	0	6	1	57	42	177	228	141	295	948	0.9	
TRAUMATISMO INTRACRANEAL, NO ESPECIFICADO	37	21	115	67	49	34	26	22	155	124	70	73	53	93	939	0.9	
RESTO DE DIAGNOSTICOS	473	366	2567	1900	2273	1638	2355	2154	13764	12215	7278	9205	4111	6820	67119	63.5	

FUENTE: HOJA DE EMERGENCIA-URGENCIA
OFICINA DE ESTADISTICA E INFORMATICA-HEJCU

**ATENCIÓNES REGISTRADAS EN EMERGENCIA URGENCIA SEGÚN DIAGNOSTICOS
AÑO: 2016**



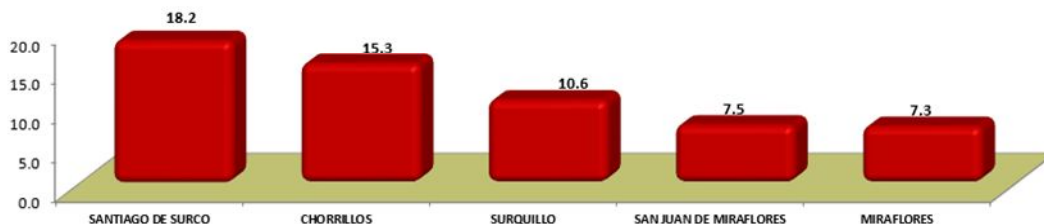
FUENTE: HOJA DE EMERGENCIA Y URGENCIA
OFICINA DE ESTADISTICA E INFORMATICA-HEJCU

**ATENCIÓNES REGISTRADAS EN EMERGENCIA URGENCIA SEGÚN DISTRITO DE PROCEDENCIA, GRUPO DE EDAD Y SEXO
AÑO: 2016**

DISTRITOS	0-11		01-05		06-14		15-19		20-44		45-64		65 y +		TOTAL GENERAL	
	MESES		AÑOS		AÑOS		AÑOS		AÑOS		AÑOS		AÑOS		N	%
	M	F	M	F	M	F	M	F	M	F	M	F	M	F		
TOTAL	1076	867	4958	3921	3907	3138	3589	3904	19947	21026	10178	14282	5458	9478	105729	100.0
SANTIAGO DE SURCO	263	210	1277	999	1043	761	681	757	3083	3764	1522	2342	897	1669	19268	18.2
CHORRILLOS	198	119	880	695	644	520	660	627	3108	3063	1359	2098	848	1324	16143	15.3
SURQUILLO	163	151	815	629	646	456	428	449	1884	2083	882	1313	528	823	11250	10.6
SAN JUAN DE MIRAFLORES	75	73	384	324	255	232	284	304	1610	1686	722	1030	316	626	7921	7.5
MIRAFLORES	50	40	235	176	240	192	191	220	1222	1304	902	1387	539	1030	7728	7.3
BARRANCO	79	82	309	318	269	231	141	238	865	1180	689	965	357	632	6355	6.0
VILLA MARIA DEL TRIUNFO	58	32	172	135	141	152	173	182	1097	1068	490	810	237	447	5194	4.9
RESTO DE DISTRITOS	190	160	886	645	669	594	1031	1127	7078	6878	3612	4337	1736	2927	31870	30.1

FUENTE: HOJA DE EMERGENCIA-URGENCIA
OFICINA DE ESTADISTICA E INFORMATICA-HEJCU

**ATENCIONES REGISTRADAS EN EMERGENCIA URGENCIA POR DISTRITO DE PROCEDENCIA
AÑO: 2016**



FUENTE : HOJA DE EMERGENCIA Y URGENCIA
OFICINA DE ESTADISTICA E INFORMATICA - HEJCU

**DISTRITO DE PROCEDENCIA EN EMERGENCIA URGENCIA: SANTIAGO DE SURCO SEGÚN DIAGNOSTICOS, POR GRUPOS DE EDAD Y SEXO
AÑO: 2016**

DIAGNOSTICOS	0-11		01-05		06-14		15-19		20-44		45-64		65 y +	TOTAL GENERAL		
	MESES		AÑOS		AÑOS		AÑOS		AÑOS		AÑOS			N	%	
	M	F	M	F	M	F	M	F	M	F	M	F	M	F		
TOTAL	263	210	1277	999	1043	761	681	757	888	888	1522	888	897	1669	19268	100.0
DIARREA Y GASTROENTERITIS DE PRESUNTO ORIGEN INFECCIOSO	14	14	56	49	29	44	37	49	158	227	57	128	31	90	983	5.1
OTROS DOLORES ABDOMINALES Y LOS NO ESPECIFICADOS	4	1	7	6	22	28	37	57	136	217	69	120	26	58	788	4.1
FARINGITIS AGUDA	16	21	87	83	70	55	26	34	88	102	29	51	15	16	693	3.6
ASMA, NO ESPECIFICADA	8	10	103	60	121	56	22	28	66	101	38	30	6	13	662	3.4
FIEBRE, NO ESPECIFICADA	38	19	101	97	56	43	12	10	36	28	15	25	8	7	495	2.6
TRAUMATISMOS SUPERFICIALES MÚLTIPLES, NO ESPECIFICADO	7	5	22	15	18	13	17	9	115	93	39	39	26	52	470	2.4
INFECCIÓN DE VÍAS URINARIAS, SITIO NO ESPECIFICADO	1	1	2	17	0	10	4	32	14	144	8	72	9	47	361	1.9
RINOFARINGITIS AGUDA - RINITIS AGUDA	28	21	75	73	59	30	5	5	19	20	7	10	6	2	360	1.9
DIARREA ACUOSA	15	13	60	54	26	30	10	5	43	31	17	30	8	10	352	1.8
CEFALEA	0	1	1	0	4	12	13	16	37	116	19	89	13	26	347	1.8
URTICARIA, NO ESPECIFICADA	1	6	32	12	23	27	8	17	53	80	22	33	1	12	327	1.7
ESGUINCES Y TORCEDURAS DEL TOBILLO	0	0	2	3	22	9	20	16	47	32	12	41	4	18	286	1.5
OTRAS INFECCIONES AGUDAS DE SITIOS MÚLTIPLES DE LAS VÍAS	6	2	26	17	9	8	13	22	51	56	12	25	6	5	258	1.3
TRASTORNO DE ANSIEDAD, NO ESPECIFICADO	0	0	0	0	0	2	12	11	47	78	19	53	9	19	250	1.3
LUMBAGO NO ESPECIFICADO	0	0	0	1	0	0	5	7	48	62	26	63	13	17	242	1.3
RESTO DE DIAGNOSTICOS	125	96	703	512	584	394	440	439	2125	2317	1133	1533	716	1277	12394	64.3

FUENTE: HOJA DE EMERGENCIA-URGENCIA
OFICINA DE ESTADISTICA E INFORMATICA-HEJCU

**DISTRITO DE PROCEDENCIA EN EMERGENCIA URGENCIA: SANTIAGO DE SURCO SEGÚN DIAGNOSTICOS
AÑO: 2016**




FUENTE : HOJA DE EMERGENCIA Y URGENCIA
OFICINA DE ESTADISTICA E INFORMATICA - HEJCU

DISTRITO DE PROCEDENCIA EN EMERGENCIA URGENCIA: CHORRILLOS SEGÚN DIAGNOSTICOS, POR GRUPOS DE EDAD Y SEXO
AÑO: 2016

DIAGNOSTICOS	0-11		01-05		06-14		15-19		20-44		45-64		65 y +		TOTAL GENERAL	
	MESES		AÑOS		AÑOS		AÑOS		AÑOS		AÑOS		g +		N	%
	M	F	M	F	M	F	M	F	M	F	M	F	M	F		
TOTAL	198	119	980	695	644	520	660	627	3108	3063	1359	2098	848	1324	16143	100.0
OTROS DOLORS ABDOMINALES Y LOS NO ESPECIFICADOS	1	0	4	5	14	21	29	68	156	239	54	103	26	39	759	4.7
TRAUMATISMOS SUPERFICIALES MÚLTIPLES, NO ESPECIFICADOS	9	7	27	28	22	16	22	22	143	108	48	63	34	31	580	3.6
DIARREA Y GASTROENTERITIS DE PRESUNTO ORIGEN INFECCIOSO	11	6	37	33	14	13	19	18	75	124	36	93	15	42	536	3.3
FARINGITIS AGUDA	13	7	61	39	16	17	26	20	54	61	22	29	6	20	391	2.4
INFECCIÓN DE VÍAS URINARIAS, SITIO NO ESPECIFICADO	2	3	1	9	2	5	2	40	13	129	9	65	13	51	344	2.1
ASMA, NO ESPECIFICADA	9	3	45	43	36	25	4	11	35	24	12	29	6	10	292	1.8
FIEBRE, NO ESPECIFICADA	17	13	58	46	32	33	7	5	24	22	6	6	8	4	281	1.7
ESGUINCES Y TORCEDURAS DEL TOBILLO	0	0	2	0	12	21	19	14	54	56	14	45	1	13	251	1.6
CEFALEA	0	0	1	0	2	2	5	20	24	95	16	57	14	15	251	1.6
LUMBAGO NO ESPECIFICADO	0	0	0	1	0	1	4	4	40	66	22	47	3	14	202	1.3
TRAUMATISMO INTRACRANEAL, NO ESPECIFICADO	11	4	38	22	19	6	4	1	34	24	13	8	4	12	200	1.2
DIARREA ACUOSA	7	7	39	28	11	10	8	8	22	28	6	13	3	5	195	1.2
CÁLCULO DE LA VESÍCULA BILIAR SIN COLECISTITIS	0	0	0	0	0	0	1	7	20	87	17	31	5	9	177	1.1
RINOFARINGITIS AGUDA - RINITIS AGUDA	16	10	44	25	18	15	0	5	7	9	1	3	1	5	159	1.0
BRONQUITIS AGUDA	7	1	10	13	4	8	4	2	26	19	16	14	13	22	159	1.0
RESTO DE DIAGNOSTICOS	95	58	513	403	442	327	506	382	2381	1972	1067	1492	696	1032	11366	70.4

FUENTE: HOJA DE EMERGENCIA-URGENCIA
OFICINA DE ESTADISTICA E INFORMATICA-HEJCU

DISTRITO DE PROCEDENCIA EN EMERGENCIA URGENCIA: CHORRILLOS SEGÚN DIAGNOSTICOS
AÑO: 2016



FUENTE: HOJA DE EMERGENCIA Y URGENCIA
OFICINA DE ESTADISTICA E INFORMATICA - HEJCU

**DISTRITO DE PROCEDENCIA EN EMERGENCIA URGENCIA: SURQUILLO SEGÚN DIAGNOSTICOS
AÑO: 2016**




FUENTE : HOJA DE EMERGENCIA Y URGENCIA
OFICINA DE ESTADISTICA E INFORMATICA - HEJCU

**DISTRITO DE PROCEDENCIA EN EMERGENCIA URGENCIA: SURQUILLO SEGÚN DIAGNOSTICOS, POR GRUPOS DE EDAD Y SEXO
AÑO: 2016**

DIAGNOSTICOS	0-11 MESES		01-05 AÑOS		06-14 AÑOS		15-19 AÑOS		20-44 AÑOS		45-64 AÑOS		65 y +		TOTAL GENERAL	
	M	F	M	F	M	F	M	F	M	F	M	F	M	F	N	%
TOTAL	163	151	815	629	646	456	428	449	1884	2083	882	1313	528	823	11250	100.0
DIARREA Y GASTROENTERITIS DE PRESUNTO ORIGEN INFECCIOSO	10	5	37	30	19	22	28	17	86	143	42	99	12	48	598	5.3
FARINGITIS AGUDA	14	12	75	48	34	21	28	22	63	63	15	32	6	13	446	4.0
OTROS DOLORS ABDOMINALES Y LOS NO ESPECIFICADOS	1	0	6	6	9	21	13	41	88	123	24	65	12	20	429	3.8
ASMA, NO ESPECIFICADA	8	4	64	33	94	40	5	16	38	59	20	16	8	5	410	3.6
PIEBRE, NO ESPECIFICADA	19	17	80	59	48	27	10	4	23	27	8	14	5	9	350	3.1
TRAUMATISMOS SUPERFICIALES MÚLTIPLES, NO ESPECIFICADOS	1	3	14	4	12	5	8	4	43	50	25	38	17	50	274	2.4
RINOFARINGITIS AGUDA - RINITIS AGUDA	20	18	46	62	37	23	9	8	13	10	1	5	2	2	256	2.3
INFECCIÓN DE VÍAS URINARIAS, SITIO NO ESPECIFICADO	0	3	1	18	0	6	1	20	7	92	3	48	4	31	234	2.1
DIARREA ACUOSA	16	13	32	35	11	18	5	3	33	21	15	10	6	14	232	2.1
URTICARIA, NO ESPECIFICADA	9	3	14	12	15	12	3	13	21	44	11	18	4	9	188	1.7
CEFALEA	0	0	1	0	1	4	7	12	28	60	1	41	8	12	175	1.6
OTRAS INFECCIONES AGUDAS DE SITIOS MÚLTIPLES DE LAS VÍAS RESPIRATORIAS	0	0	7	7	10	5	11	14	23	48	10	18	1	4	158	1.4
TRASTORNO DE ANSIEDAD, NO ESPECIFICADO	0	0	1	1	2	1	13	11	40	42	12	15	2	8	148	1.3
BRONQUITIS AGUDA	0	2	15	10	5	6	6	5	11	23	10	25	13	17	148	1.3
ESGUINCES Y TORCEDURAS DEL TOBILLO	0	0	0	1	2	12	11	9	22	36	8	20	0	3	124	1.1
RESTO DE DIAGNOSTICOS	65	71	422	303	347	233	270	250	1345	1242	677	849	428	578	7080	62.9

FUENTE: HOJA DE EMERGENCIA-URGENCIA
OFICINA DE ESTADISTICA E INFORMATICA - HEJCU

**DISTRITO DE PROCEDENCIA EN EMERGENCIA URGENCIA: SAN JUAN DE MIRAFLORES SEGÚN DIAGNOSTICOS
AÑO: 2016**



**DISTRITO DE PROCEDENCIA EN EMERGENCIA URGENCIA: SAN JUAN DE MIRAFLORES SEGÚN DIAGNOSTICOS, POR GRUPOS DE EDAD Y SEXO
AÑO: 2016**

DIAGNOSTICOS	0-11 MESES		01-05 AÑOS		06-14 AÑOS		15-19 AÑOS		20-44 AÑOS		45-64 AÑOS		65 y +		TOTAL GENERAL	
	M	F	M	F	M	F	M	F	M	F	M	F	M	F	N	%
	TOTAL	75	73	384	324	255	232	284	304	1610	1686	722	1030	316	626	7921
OTROS DOLORES ABDOMINALES Y LOS NO ESPECIFICADOS	0	0	1	2	8	12	20	32	81	149	23	65	17	24	434	5.5
DIARREA Y GASTROENTERITIS DE PRESUNTO ORIGEN INFECCIOSO	5	7	23	19	9	9	12	15	53	87	24	79	9	18	369	4.7
FARINGITIS AGUDA	5	3	24	27	11	17	11	7	32	37	6	19	8	5	212	2.7
TRAUMATISMOS SUPERFICIALES MÚLTIPLES, NO ESPECIFICADOS	1	0	3	7	6	5	8	6	64	38	22	27	7	15	209	2.6
INFECCIÓN DE VÍAS URINARIAS, SITIO NO ESPECIFICADO	1	0	1	5	1	4	0	12	8	76	3	40	4	28	183	2.3
FIEBRE, NO ESPECIFICADA	7	10	25	38	11	15	1	4	17	10	3	6	4	4	155	2.0
ASMA, NO ESPECIFICADA	1	3	25	22	26	15	3	1	13	17	4	5	1	4	140	1.8
CÁLCULO DE LA VESÍCULA BILIAR SIN COLECISTITIS	0	0	0	0	0	0	3	1	11	80	8	23	3	8	137	1.7
CEFALEA	0	0	0	0	0	8	4	13	15	52	7	27	2	9	137	1.7
DIARREA ACUOSA	8	7	23	18	7	6	2	4	13	17	4	12	4	4	129	1.6
RINOFARINGITIS AGUDA - RINITIS AGUDA	7	8	27	27	10	8	2	1	8	6	0	2	0	2	108	1.4
LUMBAGO NO ESPECIFICADO	0	0	0	0	0	1	2	4	15	32	10	19	3	3	89	1.1
OTRAS INFECCIONES AGUDAS DE SITIOS MÚLTIPLES DE LAS VÍAS RESI	1	2	8	7	2	7	8	5	11	22	7	5	2	1	88	1.1
TRASTORNO DE ANSIEDAD, NO ESPECIFICADO	0	0	0	0	1	0	3	2	19	34	3	16	1	7	86	1.1
ESGUINCES Y TORCEDURAS DEL TOBILLO	0	0	1	0	5	4	6	7	13	23	3	13	0	4	79	1.0
RESTO DE DIAGNOSTICOS	39	33	223	152	158	121	199	190	1237	1006	595	672	251	490	5366	67.7

FUENTE: HOJA DE EMERGENCIA-URGENCIA
OFICINA DE ESTADISTICA E INFORMATICA-HEJCU

**DISTRITO DE PROCEDENCIA EN EMERGENCIA URGENCIA: MIRAFLORES SEGÚN DIAGNOSTICOS, POR GRUPOS DE EDAD Y SEXO
AÑO: 2016**

DIAGNOSTICOS	0-11 MESES		01-05 AÑOS		06-14 AÑOS		15-19 AÑOS		20-44 AÑOS		45-64 AÑOS		65 y +		TOTAL GENERAL	
	M	F	M	F	M	F	M	F	M	F	M	F	M	F	N	%
	TOTAL	50	40	235	176	240	192	191	220	1222	1304	902	1387	539	1030	7728
DIARREA Y GASTROENTERITIS DE PRESUNTO ORIGEN INFECCIOSO	1	3	7	7	1	5	10	10	74	80	23	69	9	32	331	4.3
FARINGITIS AGUDA	4	4	23	12	17	11	15	10	38	47	18	26	10	10	245	3.2
OTROS DOLORES ABDOMINALES Y LOS NO ESPECIFICADOS	0	1	2	3	7	7	9	16	33	57	32	46	9	21	243	3.1
TRAUMATISMOS SUPERFICIALES MÚLTIPLES, NO ESPECIFICADOS	0	0	1	3	4	3	6	4	35	26	27	27	13	47	196	2.5
ASMA, NO ESPECIFICADA	2	1	19	14	20	22	8	3	25	24	19	22	5	11	195	2.5
INFECCIÓN DE VÍAS URINARIAS, SITIO NO ESPECIFICADO	1	0	0	3	1	4	0	7	7	55	6	33	9	15	141	1.8
FIEBRE, NO ESPECIFICADA	5	9	23	16	13	12	4	2	13	13	8	6	3	6	133	1.7
CEFALEA	0	0	0	0	1	7	2	10	17	47	11	24	7	7	133	1.7
ESGUINCES Y TORCEDURAS DEL TOBILLO	0	0	0	0	3	4	6	2	33	31	10	26	1	12	128	1.7
OTRAS INFECCIONES AGUDAS DE SITIOS MÚLTIPLES DE LAS VÍAS RESI	2	1	6	4	5	4	5	7	26	23	10	13	1	3	110	1.4
RINOFARINGITIS AGUDA - RINITIS AGUDA	6	4	17	11	6	9	5	6	16	12	6	4	2	4	108	1.4
TRASTORNO DE ANSIEDAD, NO ESPECIFICADO	0	0	0	0	0	0	3	2	20	22	20	29	4	7	107	1.4
LUMBAGO NO ESPECIFICADO	0	0	0	0	0	0	3	5	15	27	17	20	5	10	102	1.3
DIARREA ACUOSA	2	0	6	10	3	5	2	6	18	17	11	11	5	4	100	1.3
HIPERTENSIÓN ESENCIAL	1	0	0	0	0	0	0	0	1	4	17	18	24	32	97	1.3
RESTO DE DIAGNOSTICOS	26	17	131	93	159	99	113	130	851	819	667	1013	432	809	5359	69.3

FUENTE: HOJA DE EMERGENCIA-URGENCIA
OFICINA DE ESTADISTICA E INFORMATICA-HEJCU

**DISTRITO DE PROCEDENCIA EN EMERGENCIA URGENCIA: MIRAFLORES SEGÚN DIAGNOSTICOS
AÑO: 2016**



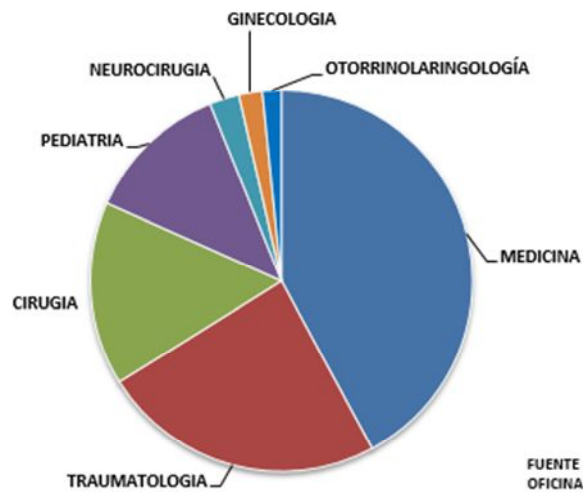
FUENTE : HOJA DE EMERGENCIA Y URGENCIA
OFICINA DE ESTADISTICA E INFORMATICA - HEJCU

**ATENCIONES REGISTRADAS EN EMERGENCIA URGENCIA POR SERVICIOS SEGÚN GRUPOS DE EDAD Y SEXO
AÑO: 2016**

SERVICIOS	0-11		01-05		06-14		15-19		20-44		45-64		65 y+		TOTAL GENERAL	
	MESES		AÑOS		AÑOS		AÑOS		AÑOS		AÑOS		y+		N	%
	M	F	M	F	M	F	M	F	M	F	M	F	M	F		
TOTAL	1076	867	4958	3921	3907	3138	3589	3904	19947	21026	10178	14282	5458	9478	105729	100.0
MEDICINA	0	0	0	0	0	0	1595	2514	8454	12246	4914	7474	2880	4465	44542	42.1
TRAUMATOLOGIA	24	25	295	200	805	481	1010	535	6050	3617	2872	4511	1326	3630	25381	24.0
CIRUGIA	43	45	652	445	544	321	808	463	4617	2791	2007	1682	996	998	16412	15.5
PEDIATRIA	937	742	3697	3071	2339	2157	0	0	0	0	0	0	0	0	12943	12.2
NEUROCIRUGIA	69	52	266	162	150	107	74	60	487	404	220	237	140	237	2665	2.5
GINECOLOGIA	0	0	0	3	0	21	0	257	0	1648	0	133	0	32	2094	2.0
OTORRINOLARINGOLOGÍA	3	3	48	40	69	51	102	75	339	320	165	245	116	116	1692	1.6

FUENTE: HOJA DE EMERGENCIA Y URGENCIA
OFICINA DE ESTADISTICA E INFORMATICA-HEJCU

ATENCIONES REGISTRADAS EN EMERGENCIA URGENCIA POR SERVICIOS
AÑO: 2016



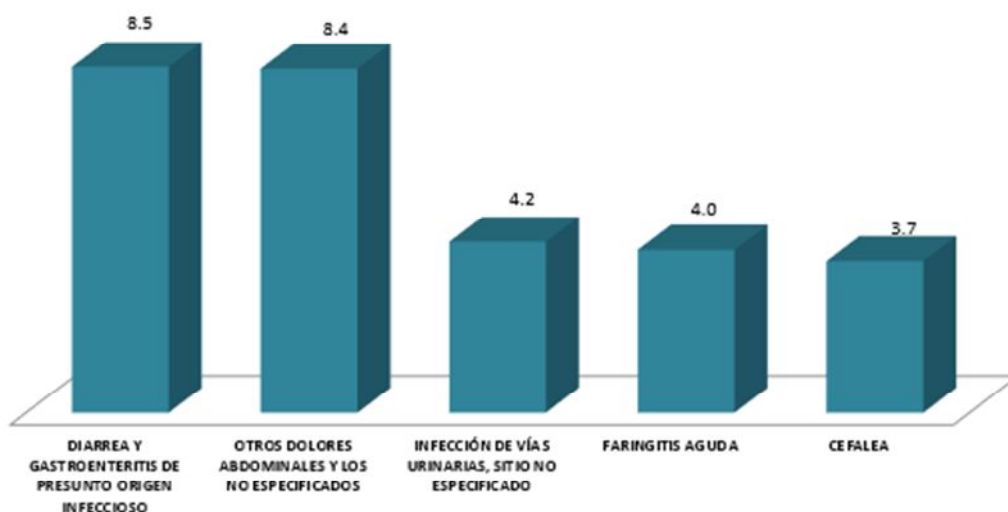
FUENTE : HOJA DE EMERGENCIA Y URGENCIA
OFICINA DE ESTADISTICA E INFORMATICA - HEJCU

PRINCIPALES CAUSAS DE ATENCIÓN EN EMERGENCIA Y URGENCIA, SEGUN GRUPOS DE EDAD Y SEXO
DEPARTAMENTO DE MEDICINA
AÑO: 2016

DIAGNOSTICOS	15-19 AÑOS		20-44 AÑOS		45-64 AÑOS		65 y +		TOTAL GENERAL	
	M	F	M	F	M	F	M	F	M	F
	TOTAL		TOTAL		TOTAL		TOTAL		TOTAL	
DIARREA Y GASTROENTERITIS DE PRESUNTO ORIGEN INFECCIOSO	153	192	747	1120	316	742	138	360	3768	8.5
OTROS DOLORS ABDOMINALES Y LOS NO ESPECIFICADOS	140	303	763	1179	342	612	131	278	3748	8.4
INFECCIÓN DE VÍAS URINARIAS, SITIO NO ESPECIFICADO	11	165	73	777	55	422	83	282	1868	4.2
FARINGITIS AGUDA	127	143	427	531	146	248	61	97	1780	4.0
CEFALEA	47	106	212	642	104	372	56	118	1657	3.7
ASMA, NO ESPECIFICADA	73	82	263	369	168	176	63	72	1266	2.8
TRASTORNO DE ANSIEDAD, NO ESPECIFICADO	47	69	251	351	129	228	29	73	1177	2.6
LUMBAGO NO ESPECIFICADO	18	33	209	309	125	233	38	61	1026	2.3
URTICARIA, NO ESPECIFICADA	44	73	201	330	104	135	24	48	959	2.2
HIPERTENSIÓN ESENCIAL	6	1	55	41	174	228	139	291	935	2.1
OTRAS INFECCIONES AGUDAS DE SITIOS MÚLTIPLES DE LAS VÍAS RESPIRATORIAS	61	66	242	279	75	132	19	38	912	2.0
CÓLICO RENAL, NO ESPECIFICADO	24	17	318	170	169	77	35	28	838	1.9
CÁLCULO DE LA VESÍCULA BILIAR SIN COLECISTITIS	4	41	107	349	87	169	24	41	822	1.8
BRONQUITIS AGUDA	28	24	144	149	116	133	96	128	818	1.8
DIARREA ACUOSA	34	50	215	184	99	123	51	59	815	1.8
DISPEPSIA	35	49	142	206	87	113	38	45	715	1.6
FIEBRE, NO ESPECIFICADA	51	45	190	170	72	80	40	56	704	1.6
GASTRITIS, NO ESPECIFICADA	16	58	125	236	36	105	12	52	640	1.4
DOLOR EN EL PECHO, NO ESPECIFICADO	22	18	135	91	124	108	45	78	621	1.4
DIABETES MELLITUS	2	2	54	31	137	141	59	84	510	1.1
TRASTORNO DE LA FUNCIÓN VESTIBULAR, NO ESPECIFICADO	4	6	53	76	63	107	60	64	433	1.0
OSTEOCONDROPATÍA, NO ESPECIFICADA	15	20	75	117	44	95	10	46	422	0.9
MORDEDURA O PICADURA DE INSECTO O ARTRÓPODO NO VENENOSO	18	28	43	108	31	72	16	21	337	0.8
RINOFARINGITIS AGUDA - RINITIS AGUDA	23	32	83	94	20	36	9	27	324	0.7
DOLOR ABDOMINAL LOCALIZADO EN PARTE SUPERIOR	10	36	71	104	26	39	14	20	320	0.7
RESTO DE CAUSAS	582	855	3256	4233	2065	2548	1590	1998	17127	38.5

FUENTE: HOJA DE EMERGENCIA Y URGENCIA
 OFICINA DE ESTADÍSTICA E INFORMÁTICA - HEJ/CB

PRINCIPALES CAUSAS DE ATENCIÓN EN EMERGENCIA Y URGENCIA
DEPARTAMENTO DE MEDICINA
AÑO: 2016

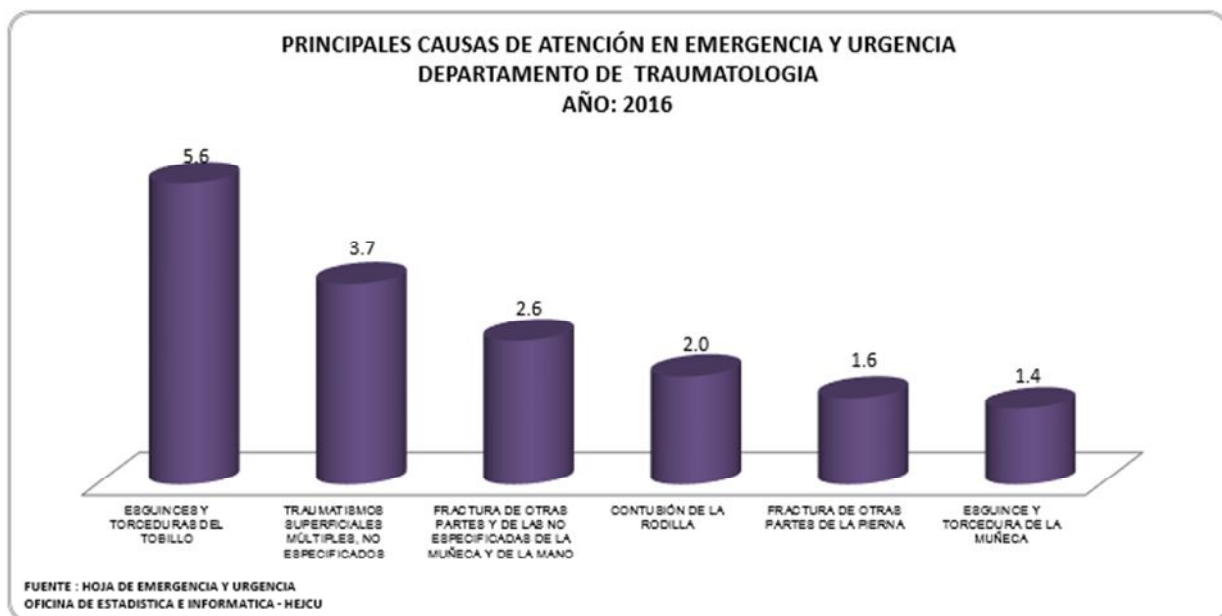


FUENTE: HOJA DE EMERGENCIA Y URGENCIA
 OFICINA DE ESTADÍSTICA E INFORMÁTICA - HEJ/CB

PRINCIPALES CAUSAS DE ATENCIÓN EN EMERGENCIA Y URGENCIA, SEGUN GRUPOS DE EDAD Y SEXO
DEPARTAMENTO DE TRAUMATOLOGIA
AÑO: 2016

DIAGNOSTICOS	0-11 MESES		01-05 AÑOS		06-14 AÑOS		15-19 AÑOS		20-44 AÑOS		45-64 AÑOS		65 y +		TOTAL GENERAL		
	M	F	M	F	M	F	M	F	M	F	M	F	M	F	M	%	
	TOTAL		TOTAL		TOTAL		TOTAL		TOTAL		TOTAL		TOTAL		TOTAL		
ESGUINCES Y TORCEDURAS DEL TOBILLO	1	8	6	6	56	62	34	76	238	493	67	238	15	82	1411	5.6	
TRAUMATISMOS SUPERFICIALES MÚLTIPLES, NO ESPECIFICADOS	7	7	18	14	23	21	37	28	238	184	73	138	52	183	533	3.7	
FRACTURA DE OTRAS PARTES Y DE LAS NO ESPECIFICADAS DE LA MUÑECA Y DE LA MANO	8	8	2	1	38	21	26	2	122	58	68	155	36	151	672	2.6	
CONTUSIÓN DE LA RODILLA	8	8	3	3	13	24	24	13	33	32	45	83	23	74	588	2.8	
FRACTURA DE OTRAS PARTES DE LA PIERNA	8	8	1	1	18	5	18	8	116	63	47	33	15	38	487	1.6	
ESGUINCE Y TORCEDURA DE LA MUÑECA	8	8	2	3	16	28	26	16	63	61	23	75	18	28	357	1.4	
FRACTURA DE OTRO DEDO DE LA MANO	8	8	4	3	13	14	33	4	183	43	54	28	16	15	348	1.4	
ESGUINCES Y TORCEDURAS DE OTRAS PARTES Y LAS NO ESPECIFICADAS DE LA RODILLA	8	8	8	8	3	5	18	18	126	68	36	48	6	22	336	1.3	
FRACTURA DE LA DIÁFISIS DE LA TIBIA	8	8	3	4	13	3	13	5	34	35	43	48	12	24	238	1.2	
FRACTURA DE LA DIÁFISIS DEL RADIO	8	8	18	2	28	15	3	3	44	38	22	48	15	58	276	1.1	
CONTUSIÓN DE OTRAS PARTES Y DE LAS NO ESPECIFICADAS DEL PIE	8	8	2	4	28	11	14	8	72	68	15	48	3	13	262	1.8	
CONTUSIÓN DE OTRAS PARTES DE LA MUÑECA Y DE LA MANO	8	8	1	6	5	26	11	13	3	54	46	15	42	8	18	254	1.8
ESGUINCES Y TORCEDURAS DE OTROS SITIOS Y DE LOS NO ESPECIFICADOS DEL PIE	8	8	5	2	12	15	7	11	46	78	12	36	3	14	241	8.3	
FRACTURA DE LA DIÁFISIS DEL HÚMERO	8	8	7	5	14	5	4	1	27	22	13	24	18	63	233	8.3	
FRACTURA DE LA CLAVÍCULA	1	8	14	3	25	3	38	4	78	3	24	17	6	11	223	8.3	
CONTUSIÓN DEL HOMBRO Y DEL BRAZO	8	8	18	3	11	4	7	5	45	33	21	34	7	22	288	8.8	
FRACTURA DE HUESO DEL METATARSO	8	8	8	8	12	8	8	6	38	45	14	54	3	28	288	8.8	
FRACTURA DE LOS HUESOS DE OTRO(S) DEDO(S) DEL PIE	8	8	1	8	6	3	11	4	28	54	3	48	3	13	188	8.7	
ESGUINCES Y TORCEDURAS DE DEDO(S) DE LA MANO	8	8	1	8	25	12	13	11	35	27	15	26	3	4	178	8.7	
CONTUSIÓN DEL CODO	8	8	6	6	18	8	18	18	36	36	3	15	4	3	167	8.7	
LUXACIÓN DE LA ARTICULACIÓN DEL HOMBRO	8	8	1	8	2	8	6	2	58	3	28	4	12	42	164	8.6	
FRACTURA DEL CUELLO DE FÉMUR	8	8	8	8	8	1	2	8	3	3	8	23	25	32	163	8.6	
FRACTURA DE OTROS HUESOS METACARPÍANOS	8	8	1	8	4	2	24	2	67	17	14	6	3	6	146	8.6	
LUMBAGO NO ESPECIFICADO	8	8	8	8	8	8	2	8	22	43	28	22	13	14	136	8.5	
DOLOR EN ARTICULACIÓN	8	1	8	2	3	2	3	8	22	12	15	25	7	16	188	8.4	
RESTO DE CAUSAS	15	16	188	121	484	288	556	237	4884	2878	2465	3162	1888	2675	16353	66.8	

FUENTE: HOJA DE EMERGENCIA Y URGENCIA
 OFICINA DE ESTADÍSTICA E INFORMÁTICA-HEJCU



**PRINCIPALES CAUSAS DE ATENCIÓN EN EMERGENCIA Y URGENCIA, SEGUN GRUPOS DE EDAD Y SEXO
DEPARTAMENTO DE CIRUGIA
AÑO: 2016**

DIAGNOSTICOS	0-11		01-05		06-14		15-19		20-44		45-64		65 y +		TOTAL GENERAL	
	MESES		AÑOS		AÑOS		AÑOS		AÑOS		AÑOS		y +		M	%
	M	F	M	F	M	F	M	F	M	F	M	F	M	F	M	%
TOTAL	43	45	88	88	88	321	898	463	4617	2791	2007	1642	996	999	16412	100.0
TRAUMATISMOS SUPERFICIALES MÚLTIPLES, NO ESPECIFICADOS	12	3	38	41	44	25	54	38	442	262	177	148	85	147	1522	9.3
HERIDA DE DEDO(S) DE LA MANO, SIN DAÑO DE LA(S) UÑA(S)	1	1	18	15	14	12	25	32	335	167	126	31	33	25	1811	6.2
HERIDA DE OTRAS PARTES DE LA CABEZA	3	3	144	72	71	27	23	5	283	43	53	27	44	23	765	4.7
HERIDA DE LA CABEZA, PARTE NO ESPECIFICADA	1	2	111	53	48	13	26	2	215	43	32	24	52	35	745	4.4
HERIDA DE LA MUÑECA Y DE LA MANO, PARTE NO ESPECIFICADA	1	8	16	8	28	12	32	28	248	113	73	78	38	26	673	4.1
OTROS DOLORS ABDOMINALES Y LOS NO ESPECIFICADOS	8	8	3	1	8	3	23	51	131	182	55	88	26	41	618	3.7
HERIDA DEL CUERO CABELLUDO	8	8	55	26	33	12	17	2	148	26	68	13	38	13	457	2.8
CONTUSIÓN DEL TÓRAX	8	1	8	2	7	7	11	4	86	31	54	53	38	16	348	2.1
HERIDA DEL PÁRPADO Y DE LA REGIÓN PERIUCULAR	1	8	32	16	13	5	23	2	183	27	26	14	23	24	312	1.9
HERIDA DE LA PIERNA, PARTE NO ESPECIFICADA	8	8	5	4	16	11	16	11	33	43	38	18	12	25	232	1.8
APENDICITIS AGUDA, NO ESPECIFICADA	8	8	8	8	4	3	25	22	32	71	24	24	7	5	277	1.7
CÁLCULO DE LA VESÍCULA BILIAR SIN COLECISTITIS	8	8	8	8	8	8	3	3	24	126	34	38	6	12	252	1.5
HERIDA DEL ANTEBRAZO, PARTE NO ESPECIFICADA	8	8	1	8	8	6	17	5	188	31	34	12	21	18	245	1.5
HERIDA DE OTRAS PARTES DE LA MUÑECA Y DE LA MANO	8	8	3	4	5	6	28	6	188	38	23	15	15	3	244	1.5
HERIDA DE OTRAS PARTES DEL PIE	8	8	2	1	15	7	16	3	71	61	33	14	7	7	243	1.5
HERIDA DEL LABIO Y DE LA CAVIDAD DUCAL	1	1	25	25	15	18	26	1	78	23	16	3	4	7	235	1.4
MORDEDURA DE PERRO	1	8	7	12	22	3	8	3	58	37	23	22	11	13	238	1.4
TRAUMATISMO INTRACRANEAL, NO ESPECIFICADO	6	6	13	11	8	7	4	3	38	31	6	3	7	15	162	1.0
TRAUMATISMO SUPERFICIAL DE LA CABEZA, PARTE NO ESPECIFICADA	7	7	18	8	12	3	5	2	38	24	3	16	3	15	157	1.0
HERNIA INGUINAL UNILATERAL O NO ESPECIFICADA, SIN OBSTRUCCIÓN NI GANGREN	8	8	8	8	8	2	2	2	26	3	23	16	44	24	152	0.9
HERIDA DEL BRAZO	8	8	3	2	8	8	2	4	55	13	18	5	4	18	132	0.8
COLECISTITIS AGUDA	8	8	8	8	8	8	2	22	45	16	32	4	4	4	125	0.8
APENDICITIS, NO ESPECIFICADA	8	8	8	8	8	2	13	7	33	35	13	11	1	1	122	0.7
HERIDA DE MIEMBRO INFERIOR, NIVEL NO ESPECIFICADO	8	8	8	1	11	3	2	5	37	24	18	3	6	18	118	0.7
COLECISTITIS, NO ESPECIFICADA	8	8	8	8	8	8	1	2	14	33	17	27	3	5	114	0.7
RESTO DE MOTIVOS	3	15	168	143	178	124	358	288	1781	1223	316	885	462	433	6833	42.0

FUENTE: HOJA DE EMERGENCIA Y URGENCIA
OFICINA DE ESTADISTICA E INFORMATICA-HEJICB

**PRINCIPALES CAUSAS DE ATENCIÓN EN EMERGENCIA Y URGENCIA
SERVICIO DE CIRUGIA
AÑO: 2016**



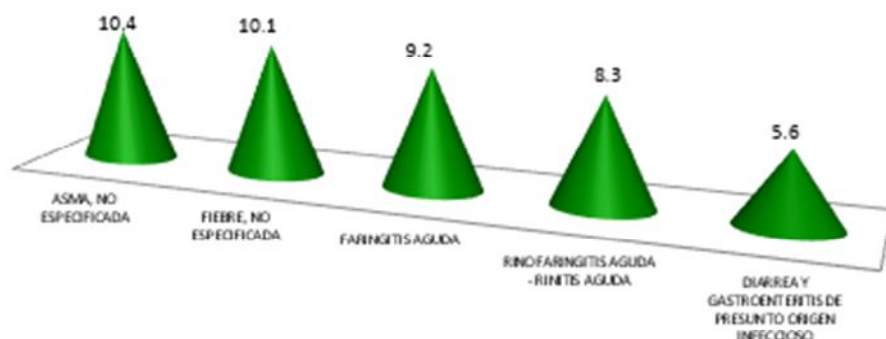
FUENTE: HOJA DE EMERGENCIA Y URGENCIA
OFICINA DE ESTADISTICA E INFORMATICA - HEJICB

PRINCIPALES CAUSAS DE ATENCIÓN EN EMERGENCIA Y URGENCIA, SEGUN GRUPOS DE EDAD Y SEXO
SERVICIO DE PEDIATRIA
AÑO: 2016

DIAGNOSTICOS	0-11 MESES		01-05 AÑOS		06-14 AÑOS		TOTAL GENERAL	
	M	F	M	F	M	F	M	Σ
	TOTAL							
ASMA, NO ESPECIFICADA	47	33	370	242	400	248	1340	10.4
FIEBRE, NO ESPECIFICADA	111	102	370	354	204	163	1304	10.1
FARINGITIS AGUDA	70	62	376	299	212	178	1197	9.2
RINOFARINGITIS AGUDA - RINITIS AGUDA	114	93	290	276	166	138	1077	8.3
DIARREA Y GASTROENTERITIS DE PRESUNTO ORIGEN INFECCIOSO	55	48	227	190	89	120	729	5.6
DIARREA ACUOSA	69	57	209	183	77	99	694	5.4
NÁUSEA Y VÓMITO	11	6	122	108	55	53	355	2.7
SOB - SIBILANCIA - HIPERACTIVIDAD BRONQUIAL	70	39	128	86	14	15	352	2.7
INFECCIÓN AGUDA DE LAS VÍAS RESPIRATORIAS SUPERIORES, NO ESPECIFICADA	25	24	93	88	58	41	329	2.5
URTICARIA, NO ESPECIFICADA	15	11	73	60	72	75	306	2.4
BRONQUITIS AGUDA	28	14	92	72	28	41	275	2.1
OTITIS MEDIA AGUDA NO SUPURADA	9	7	88	85	43	42	274	2.1
OTRAS INFECCIONES AGUDAS DE SITIOS MÚLTIPLES DE LAS VÍAS RESPIRATORIAS	11	9	94	60	47	42	263	2.0
OTROS DOLORS ABDOMINALES Y LOS NO ESPECIFICADOS	7	8	31	28	72	114	260	2.0
LARINGOTRAQUEÍTIS AGUDA	24	12	105	55	34	22	252	1.9
INTOXICACIÓN ALIMENTARIA BACTERIANA, NO ESPECIFICADA	5	6	62	55	57	51	236	1.8
AMIGDALITIS AGUDA	3	2	68	44	52	40	209	1.6
DIARREA SIN DESHIDRATACIÓN	24	12	70	55	22	22	205	1.6
DIARREA CON DESHIDRATACIÓN	20	5	47	35	28	23	158	1.2
CONSTIPACIÓN	4	3	32	33	33	39	144	1.1
RESTO DE MOTIVOS	215	189	750	663	576	591	2984	23.1

FUENTE: HOJA DE EMERGENCIA Y URGENCIA
 OFICINA DE ESTADISTICA E INFORMATICA - HEJCU

PRINCIPALES CAUSAS DE ATENCIÓN EN EMERGENCIA Y URGENCIA
SERVICIO DE PEDIATRIA
AÑO: 2016



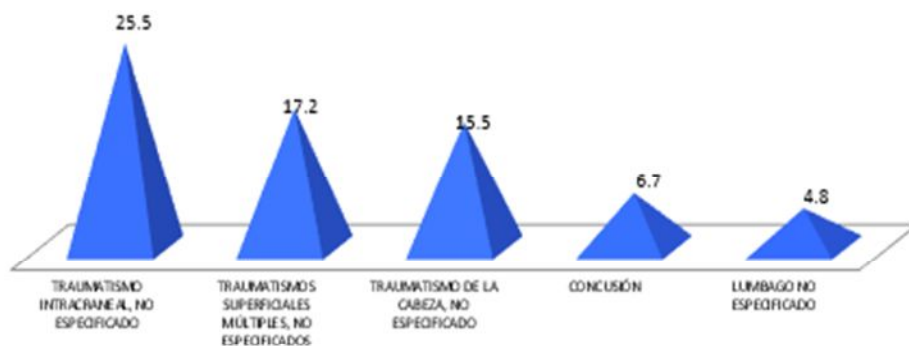
FUENTE: HOJA DE EMERGENCIA Y URGENCIA
 OFICINA DE ESTADISTICA E INFORMATICA - HEJCU

PRINCIPALES CAUSAS DE ATENCIÓN EN EMERGENCIA Y URGENCIA, SEGUN GRUPOS DE EDAD Y SEXO
DEPARTAMENTO DE NEUROCIRUGIA
AÑO: 2016

DIAGNOSTICOS	0-11		01-05		06-14		15-19		20-44		45-64		65		TOTAL	
	MESES		AÑOS		AÑOS		AÑOS		AÑOS		AÑOS		+		N	%
	M	F	M	F	M	F	M	F	M	F	M	F	M	F		
TOTAL	69	52	22	22	150	107	74	60	487	404	220	237	140	237	2665	100.0
TRAUMATISMO INTRACRANEAL, NO ESPECIFICADO	29	15	94	54	39	26	18	14	104	75	56	52	36	67	679	25.5
TRAUMATISMOS SUPERFICIALES MÚLTIPLES, NO ESPECIFICADOS	5	2	20	14	20	8	17	9	119	84	54	52	13	42	459	17.2
TRAUMATISMO DE LA CABEZA, NO ESPECIFICADO	13	15	73	49	33	11	11	13	40	46	19	27	23	41	414	15.5
CONCUSIÓN	13	13	41	18	11	7	4	3	23	12	7	8	7	12	179	6.7
LUMBAGO NO ESPECIFICADO	0	0	1	1	3	2	4	5	33	39	8	22	2	9	129	4.8
TRAUMATISMO SUPERFICIAL DE LA CABEZA, PARTE NO ESPECIFICADA	5	5	8	12	9	5	2	0	15	10	4	3	7	7	92	3.5
CERVICALGIA	0	0	3	2	4	4	2	5	10	21	3	8	4	2	68	2.6
CEFALEA	0	1	2	0	6	26	2	1	8	8	1	6	2	3	66	2.5
HERIDA DE LA CABEZA, PARTE NO ESPECIFICADA	0	0	5	0	3	1	1	0	7	0	2	3	1	6	29	1.1
CONTRACTURA MUSCULAR	0	0	1	0	3	0	2	1	5	9	3	4	1	0	29	1.1
HERIDA DEL CUERO CABELLUDO	0	0	2	2	0	0	0	1	7	0	5	2	3	1	23	0.9
LUMBAGO CON CIÁTICA	0	0	0	0	0	0	0	0	5	6	5	2	0	0	18	0.7
TRAUMATISMO CEREBRAL DIFUSO	1	0	3	1	1	2	1	0	1	2	0	1	2	2	17	0.6
OTRAS DEFORMIDADES ADQUIRIDAS DE LA CABEZA	0	0	0	0	0	0	1	0	5	4	2	0	1	0	13	0.5
CAUSAS DE MORBILIDAD DESCONOCIDAS Y NO ESPECIFICADAS / FICHA SIN DIA	0	1	1	0	1	0	0	0	2	5	0	2	1	0	13	0.5
TRAUMATISMO SUPERFICIAL DE OTRAS PARTES DE LA CABEZA	1	0	0	0	1	0	0	0	4	0	1	1	1	2	11	0.4
TRAUMATISMO NO ESPECIFICADO DEL ABDOMEN, DE LA REGIÓN LUMBOSACRA	0	0	0	0	0	1	0	0	4	5	0	1	0	0	11	0.4
HEMORRAGIA SUBDURAL TRAUMÁTICA	0	0	0	0	0	0	0	0	0	0	5	0	4	2	11	0.4
TRAUMATISMO SUPERFICIAL DEL CUERO CABELLUDO	0	0	1	1	1	0	1	0	0	0	0	3	0	3	10	0.4
MIGRAÑA, NO ESPECIFICADA	0	0	0	0	1	1	0	1	0	5	0	2	0	0	10	0.4
RESTO DE MOTIVOS	2	0	11	8	14	13	8	7	95	73	45	38	32	38	384	14.4

FUENTE: HOJA DE EMERGENCIA Y URGENCIA
OFICINA DE ESTADISTICA E INFORMATICA-HEJCU

PRINCIPALES CAUSAS DE ATENCIÓN EN EMERGENCIA Y URGENCIA
DEPARTAMENTO DE NEUROCIRUGIA
AÑO: 2016



FUENTE: HOJA DE EMERGENCIA Y URGENCIA
OFICINA DE ESTADISTICA E INFORMATICA - HEJCU

**PRINCIPALES CAUSAS DE ATENCIÓN EN EMERGENCIA Y URGENCIA, SEGUN GRUPOS DE EDAD Y SEXO
SERVICIO DE GINECOLOGIA
AÑO: 2016**

DIAGNOSTICOS	01-05	06-14	15-19	20-44	45-64	65 y +	TOTAL GENERAL	
	AÑOS	AÑOS	AÑOS	AÑOS	AÑOS	AÑOS	N	%
TOTAL	3	21	257	1648	133	32	2094	100.0
ESTADO DE EMBARAZO, INCIDENTAL	0	0	43	230	0	0	273	13.0
AMENAZA DE ABORTO	0	2	26	175	3	0	206	9.8
HEMORRAGIA VAGINAL Y UTERINA ANORMAL, NO ESPECIFICADA	0	2	16	146	21	5	190	9.1
ABORTO NO ESPECIFICADO, INCOMPLETO, SIN COMPLICACIÓN	0	0	18	111	0	0	129	6.2
INFECCIÓN DE VÍAS URINARIAS, SITIO NO ESPECIFICADO	0	0	14	78	15	6	113	5.4
ENFERMEDAD INFLAMATORIA PÉLVICA FEMENINA, NO ESPECIFICADA	0	0	16	71	9	1	97	4.6
TRASTORNOS INFLAMATORIOS DE LA MAMA	0	0	5	60	0	1	66	3.2
DOLOR PÉLVICO Y PERINEAL	0	0	4	46	5	1	56	2.7
OTROS DOLORS ABDOMINALES Y LOS NO ESPECIFICADOS	0	0	11	40	2	1	54	2.6
ABORTO ESPONTÁNEO, INCOMPLETO, SIN COMPLICACIÓN	0	0	4	45	0	0	49	2.3
INFECCIÓN NO ESPECIFICADA DE LAS VÍAS URINARIAS EN EL EMBARAZO	0	1	3	42	0	0	46	2.2
LEIOMIOMA DEL ÚTERO, SIN OTRA ESPECIFICACIÓN	0	0	1	26	14	1	42	2.0
OTROS QUISTES OVÁRICOS Y LOS NO ESPECIFICADOS	0	2	9	20	5	1	37	1.8
HIPEREMESIS GRAVÍDICA LEVE	0	0	3	33	0	0	36	1.7
VAGINITIS AGUDA	0	1	7	21	2	1	32	1.5
ABORTO NO ESPECIFICADO, COMPLETO O NO ESPECIFICADO, SIN COMPLICACIÓN	0	0	5	20	0	0	25	1.2
ABORTO ESPONTÁNEO, COMPLETO O NO ESPECIFICADO, SIN COMPLICACIÓN	0	0	2	21	0	0	23	1.1
OTRAS INFLAMACIONES ESPECIFICADAS DE LA VAGINA Y DE LA VULVA	0	0	5	16	1	0	22	1.1
DISMENORREA, NO ESPECIFICADA	0	1	5	13	1	0	20	1.0
EMBARAZO ECTÓPICO, NO ESPECIFICADO	0	0	2	12	0	0	14	0.7
RESTO DE MOTIVOS	3	12	58	422	55	14	564	26.3

FUENTE: HOJA DE EMERGENCIA Y URGENCIA

OFICINA DE ESTADISTICA E INFORMATICA-HEJCU

**PRINCIPALES CAUSAS DE ATENCIÓN EN EMERGENCIA Y URGENCIA SERVICIO DE
GINECOLOGIA
AÑO: 2016**



FUENTE: HOJA DE EMERGENCIA Y URGENCIA
OFICINA DE ESTADISTICA E INFORMATICA-HEJCU

PRINCIPALES CAUSAS DE ATENCIÓN EN EMERGENCIA Y URGENCIA, SEGUN GRUPOS DE EDAD Y SEXO
SERVICIO DE OTORRINOLARINGOLOGIA
AÑO: 2016

DIAGNOSTICOS	0-11 MESES		01-05 AÑOS		06-14 AÑOS		15-19 AÑOS		20-44 AÑOS		45-64 AÑOS		65 y +		TOTAL GENERAL	
	M	F	M	F	M	F	M	F	M	F	M	F	M	F	N	%
	TOTAL	3	3	48	40	69	51	102	75	339	320	165	245	116	116	1692
FRACTURA DE LOS HUESOS DE LA NARIZ	0	0	0	0	9	6	38	9	87	42	33	31	17	20	292	17.3
FARINGITIS AGUDA	0	0	5	3	0	1	9	6	27	22	16	26	12	8	135	8.0
OTITIS EXTERNA, SIN OTRA ESPECIFICACIÓN	0	0	1	1	5	7	7	6	11	38	14	9	6	10	115	6.8
RINOFARINGITIS AGUDA - RINITIS AGUDA	0	0	0	0	2	2	8	7	25	34	6	13	4	1	102	6.0
CERUMEN IMPACTADO	0	0	2	2	3	3	2	3	30	9	16	9	12	10	101	6.0
TRAUMATISMO SUPERFICIAL DE LA NARIZ	2	2	7	4	6	3	8	1	19	15	5	4	2	4	82	4.8
EPISTAXIS	0	0	2	1	10	5	3	5	5	7	7	11	5	4	65	3.8
VÁRICES EN OTROS SITIOS ESPECIFICADOS	0	0	2	1	7	4	6	3	3	12	7	5	4	4	58	3.4
AMIGDALITIS AGUDA	0	0	0	0	2	1	2	6	14	11	1	9	0	0	46	2.7
OTITIS MEDIA, NO ESPECIFICADA	1	1	6	5	5	1	3	4	4	9	0	5	0	0	44	2.6
OTITIS MEDIA AGUDA NO SUPURADA	0	0	3	4	6	2	0	2	9	9	2	3	1	1	42	2.5
CUERPO EXTRAÑO EN EL OÍDO	0	0	0	1	1	2	0	5	10	7	6	3	1	1	37	2.2
VÉRTIGO PAROXÍSTICO BENIGNO	0	0	0	0	0	0	0	0	3	9	5	9	3	5	34	2.0
LARINGITIS AGUDA	0	0	0	0	0	0	1	2	4	7	3	14	1	0	32	1.9
TRASTORNO DE LA FUNCIÓN VESTIBULAR, NO ESPECIFICADO	0	0	0	1	0	0	0	0	3	3	3	10	7	2	29	1.7
OTITIS MEDIA NO SUPURATIVA, SIN OTRA ESPECIFICACIÓN	0	0	4	3	0	2	1	1	1	3	1	1	1	0	18	1.1
CUERPO EXTRAÑO EN EL ESÓFAGO	0	0	0	1	0	1	1	0	4	1	1	3	1	3	16	0.9
CUERPO EXTRAÑO EN EL ORIFICIO NASAL	0	0	5	9	0	0	0	0	1	0	1	0	0	0	16	0.9
CUERPO EXTRAÑO EN LA FARINGE	0	0	1	0	1	1	0	2	1	2	2	2	0	3	15	0.9
SINUSITIS AGUDA, NO ESPECIFICADA	0	0	1	0	0	0	2	0	2	3	1	5	1	0	15	0.9
RESTO DE MOTIVOS	0	0	9	4	12	10	11	13	77	76	36	72	38	40	398	23.5

FUENTE: HOJA DE EMERGENCIA Y URGENCIA
OFICINA DE ESTADÍSTICA E INFORMÁTICA - HEJCU

PRINCIPALES CAUSAS DE ATENCIÓN EN EMERGENCIA Y URGENCIA SERVICIO
DE OTORRINOLARINGOLOGIA
AÑO: 2016



FUENTE: HOJA DE EMERGENCIA Y URGENCIA
OFICINA DE ESTADÍSTICA E INFORMÁTICA - HEJCU