INDICADORES HOSPITALARIOS

AÑO: 2023

PROMEDIO DE PERMANENCIA CAMA, SEGUN MESES PERIODO: AL III TRIMESTRE 2023			
MESES	Nº Egresos	Estancia de Pacientes	Promedio de Permanencia
ENERO	344	2350	6.8
FEBRERO	335	2083	6.2
MARZO	376	2869	7.6
ABRIL	342	2230	6.5
MAYO	328	2130	6.5
JUNIO	326	2275	7.0
JULIO	370	3025	8.2
AGOSTO	335	2355	7.0
SEPTIEMBRE	272	1754	6.4

FUENTE: EGRESOS HOSPITALARIOS
OFICINA DE ESTADISTICA E INFORMATICA-HEJCU

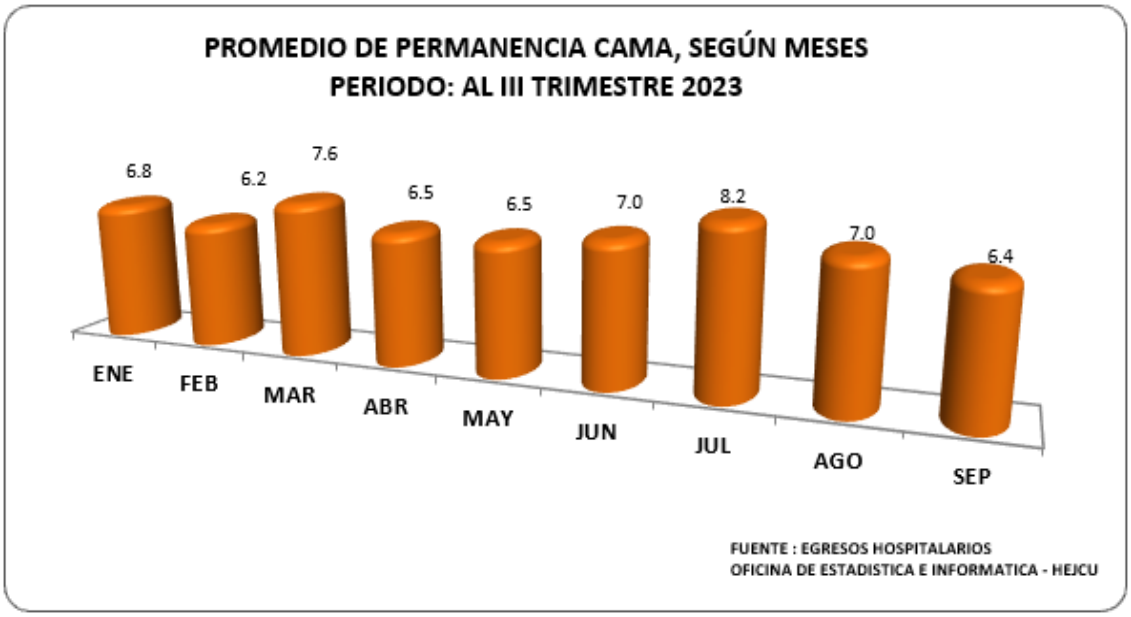

RENDIMIENTO CAMA, SEGUN MESES PERIODO: AL III TRIMESTRE 2023			
MESES	Nº Camas	Nº Egresos	Rendimiento Cama
ENERO	71	344	4.8
FEBRERO	71	335	4.7
MARZO	71	376	5.3
ABRIL	71	342	4.8
MAYO	71	328	4.6
JUNIO	71	326	4.6
JULIO	71	370	5.2
AGOSTO	71	335	4.7
SEPTIEMBRE	71	272	3.8

FUENTE: EGRESOS HOSPITALARIOS
OFICINA DE ESTADISTICA E INFORMATICA-HEJCU

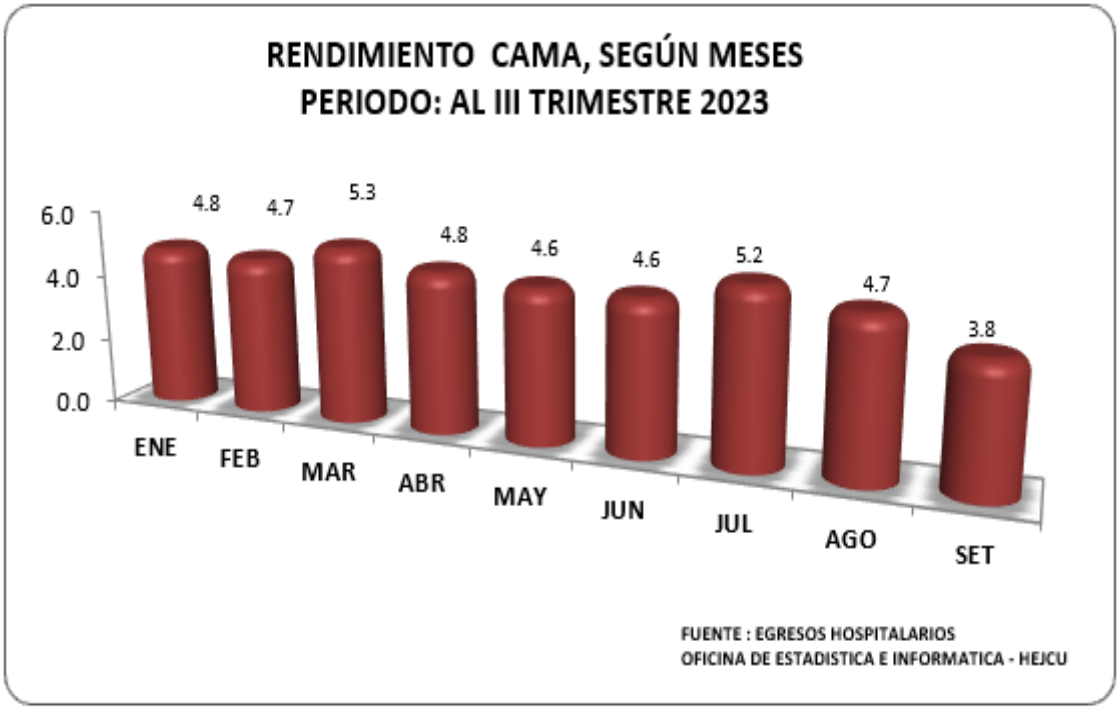

INTERVALO DE SUSTITUCIÓN CAMA, SEGUN MESES PERIODO: AL III TRIMESTRE 2023			
MESES	Nº Días Cama Disponible - Nº Pacientes Día	Egresos	Nº Días Cama Disponible
ENERO	528	344	1.5
FEBRERO	392	335	1.2
MARZO	480	376	1.3
ABRIL	656	342	1.9
MAYO	761	328	2.3
JUNIO	566	326	1.7
JULIO	621	370	1.7
AGOSTO	847	335	2.5
SEPTIEMBRE	1008	272	3.7

FUENTE: EGRESOS HOSPITALARIOS
OFICINA DE ESTADISTICA E INFORMATICA-HEJCU

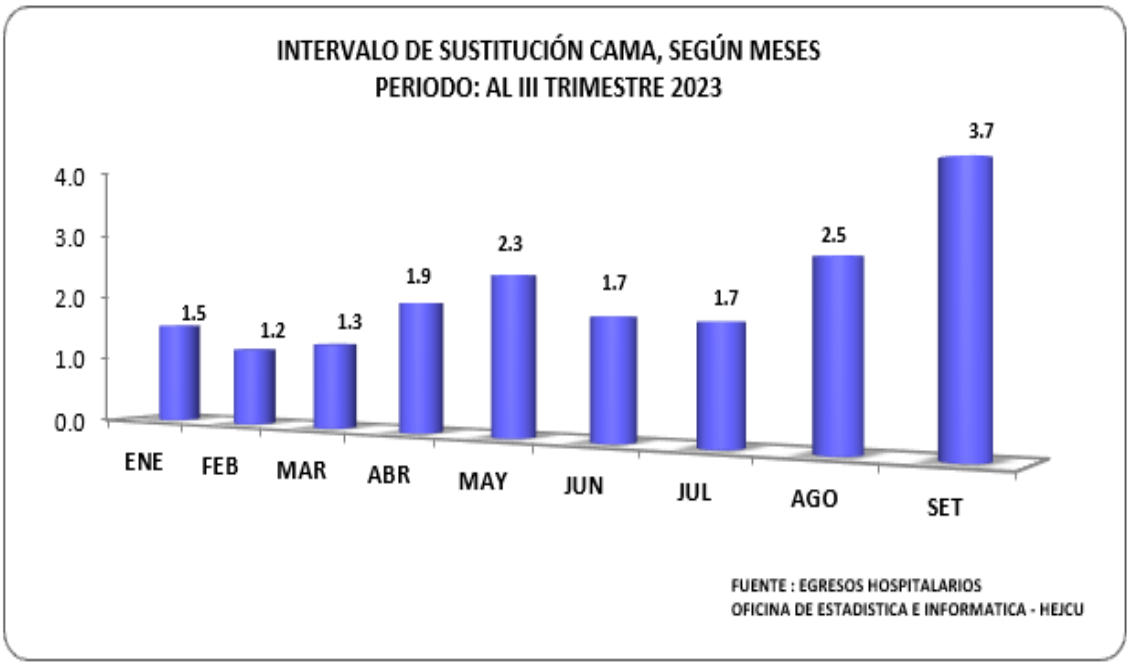

RENDIMIENTO CAMA, SEGUN MESES SERVICIO DE CUIDADOS INTENSIVOS PERIODO:AL III TRIMESTRE 2023			
MESES	Nº DE EGRESOS	Nº CAMAS DISPONIBLE	RENDIMIENTO CAMA
ENERO	9	5	1.8
FEBRERO	2	5	0.4
MARZO	11	5	2.2
ABRIL	12	5	2.4
MAYO	15	5	3.0
JUNIO	15	5	3.0
JULIO	17	5	3.4
AGOSTO	18	5	3.6
SEPTIEMBRE	10	5	2.0

FUENTE: EGRESOS HOSPITALARIOS
OFICINA DE ESTADISTICA E INFORMATICA - HEJCU

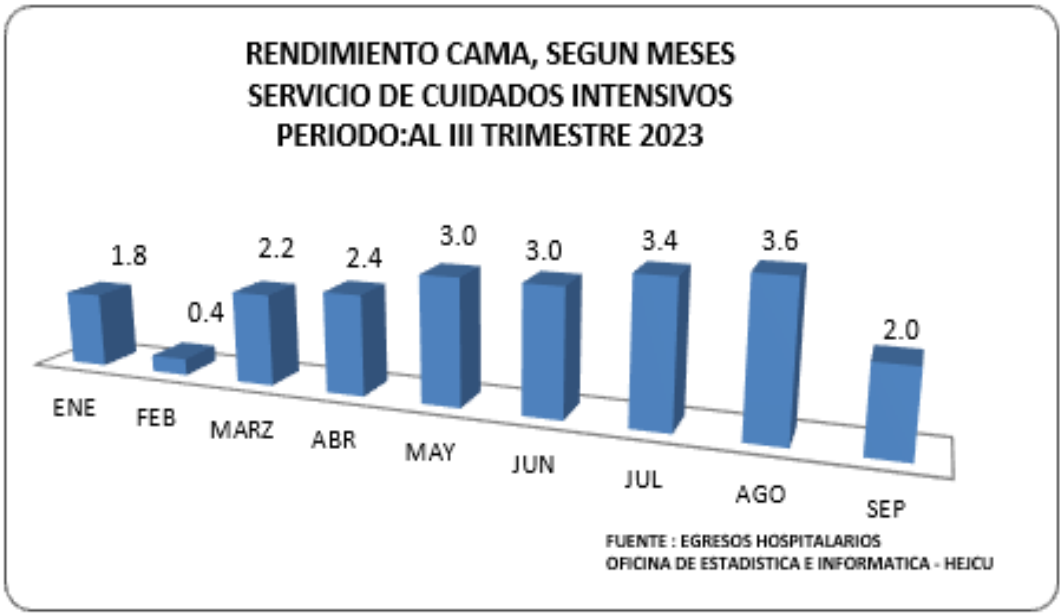

PROMEDIO DE PERMANENCIA CAMA, SEGUN MESES SERVICIO DE CUIDADOS INTENSIVOS PERIODO:AL III TRIMESTRE 2023			
MESES	Nº DIAS DE ESTANC. PAC. EGRESADOS	N° DE EGRESOS	PROMEDIO DE PERMANENCIA
ENERO	76	9	8.4
FEBRERO	48	2	24.0
MARZO	210	11	19.1
ABRIL	139	12	11.6
MAYO	144	15	9.6
JUNIO	165	15	11.0
JULIO	102	17	6.0
AGOSTO	212	18	11.8
SEPTIEMBRE	100	10	10.0

FUENTE: EGRESOS HOSPITALARIOS
OFICINA DE ESTADISTICA E INFORMATICA - HEJCU

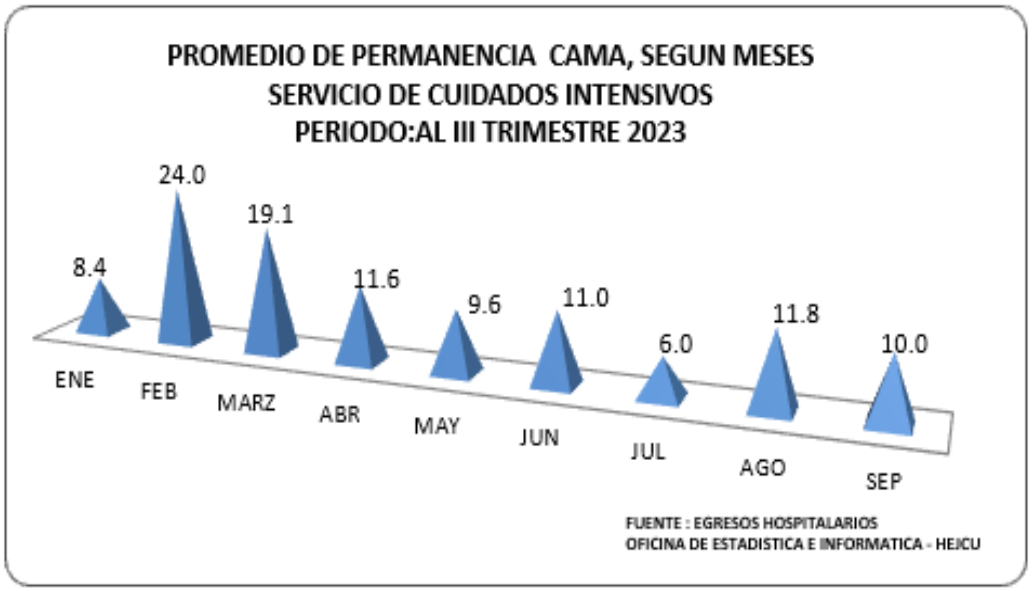

RENDIMIENTO CAMA, SEGUN MESES SERVICIO DE CUIDADOS INTENSIVOS II PERIODO: AL III TRIMESTRE 2023			
MESES	Nº DE EGRESOS	Nº CAMAS DISPONIBLE	RENDIMIENTO CAMA
ENERO	8	5	1.6
FEBRERO	10	5	2.0
MARZO	15	5	3.0
ABRIL	12	5	2.4
MAYO	9	5	1.8
JUNIO	14	5	2.8
JULIO	14	5	2.8
AGOSTO	14	5	2.8
SEPTIEMBRE	17	5	3.4

FUENTE: EGRESOS HOSPITALARIOS
OFICINA DE ESTADISTICA E INFORMATICA - HEJCU

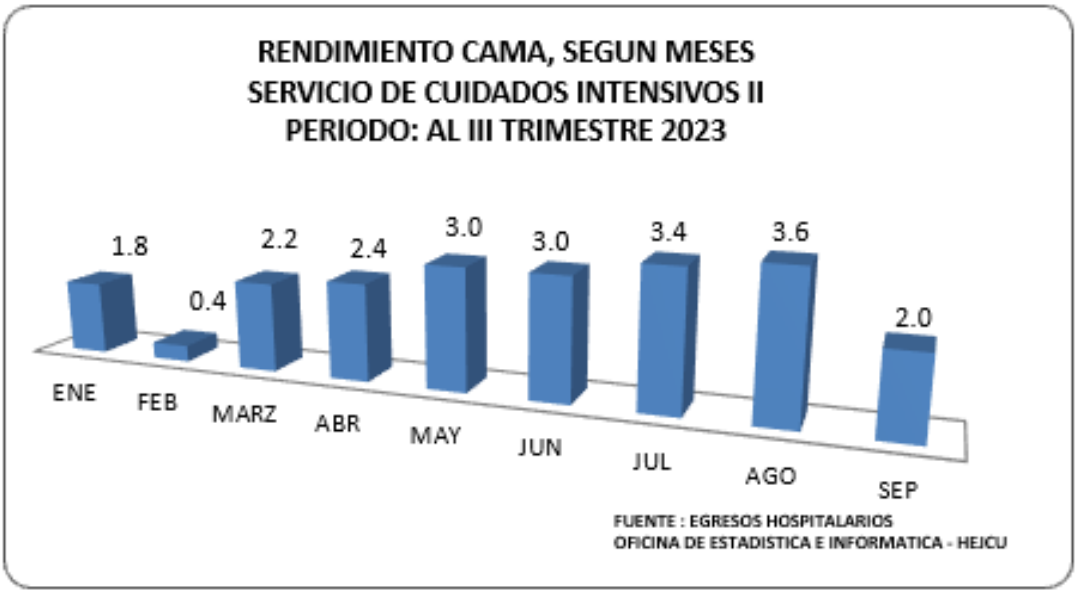

PROMEDIO DE PERMANENCIA CAMA, SEGUN MESES SERVICIO DE CUIDADOS INTENSIVOS II PERIODO: AL III TRIMESTRE 2023			
MESES	Nº DIAS DE ESTANC. PAC. EGRESADOS	N° DE EGRESOS	PROMEDIO DE PERMANENCIA
ENERO	48	8	6.0
FEBRERO	125	10	12.5
MARZO	163	15	10.9
ABRIL	65	12	5.4
MAYO	53	9	5.9
JUNIO	197	14	14.1
JULIO	197	14	14.1
AGOSTO	178	14	12.7
SEPTIEMBRE	141	17	8.3

FUENTE: EGRESOS HOSPITALARIOS
OFICINA DE ESTADISTICA E INFORMATICA - HEJCU

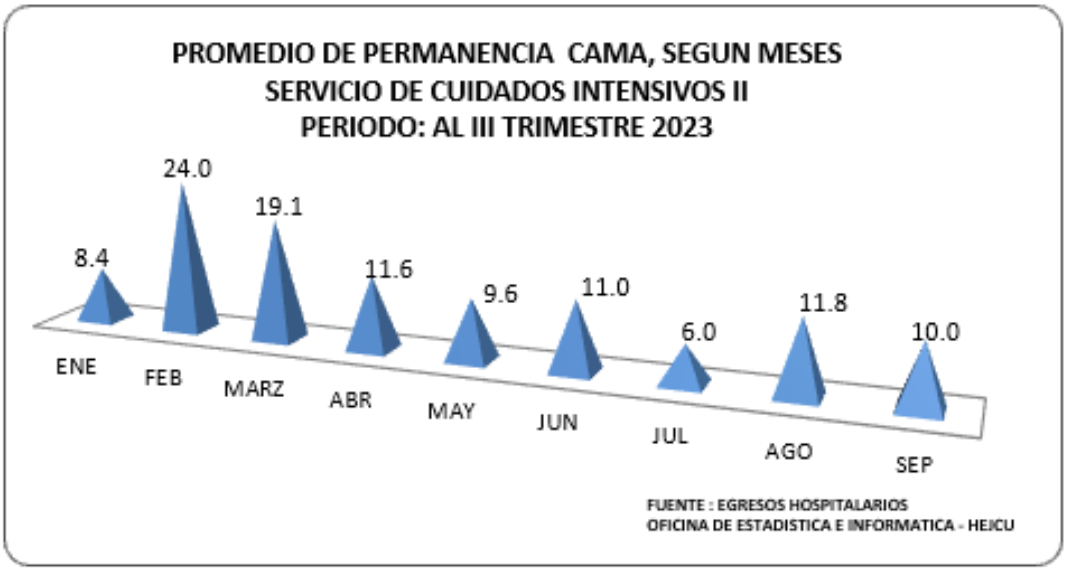

RENDIMIENTO CAMA, SEGUN MESES SERVICIO DE CUIDADOS INTERMEDIOS PERIODO: AL III TRIMESTRE 2023			
MESES	Nº DE EGRESOS	Nº CAMAS DISPONIBLE	RENDIMIENTO CAMA
ENERO	11	6	1.8
FEBRERO	10	6	1.7
MARZO	13	6	2.2
ABRIL	3	6	0.5
MAYO	4	6	0.7
JUNIO	8	6	1.3
JULIO	12	6	2.0
AGOSTO	8	6	1.3
SEPTIEMBRE	17	6	2.8

FUENTE: EGRESOS HOSPITALARIOS
OFICINA DE ESTADISTICA E INFORMATICA - HEJCU

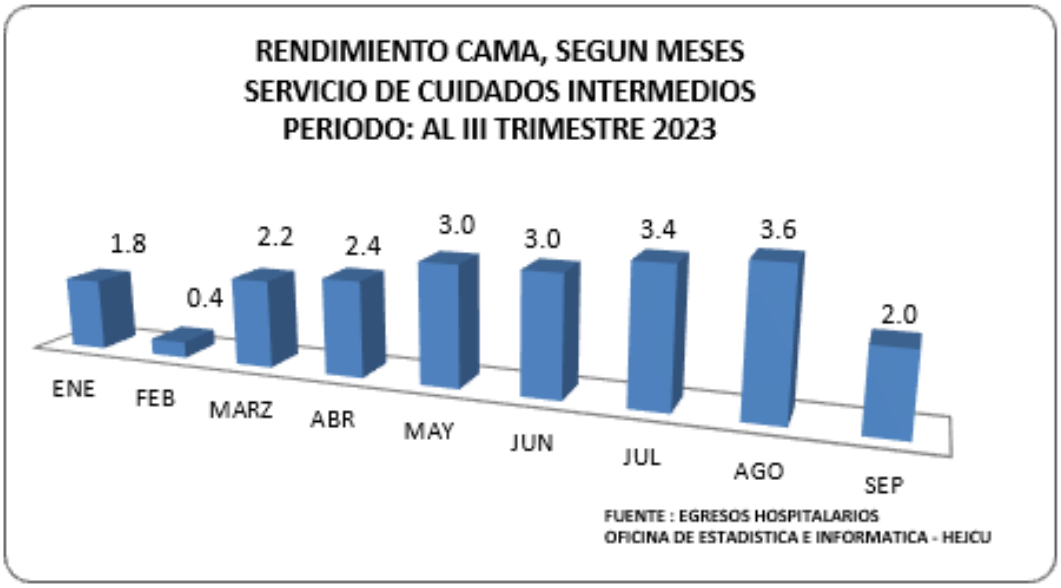

PROMEDIO DE PERMANENCIA CAMA, SEGUN MESES SERVICIO DE CUIDADOS INTERMEDIOS PERIODO: AL III TRIMESTRE 2023			
MESES	Nº DIAS DE ESTANC. PAC. EGRESADOS	N° DE EGRESOS	PROMEDIO DE PERMANENCIA
ENERO	64	11	5.8
FEBRERO	147	10	14.7
MARZO	135	13	10.4
ABRIL	30	3	10.0
MAYO	16	4	4.0
JUNIO	101	8	12.6
JULIO	113	12	9.4
AGOSTO	84	8	10.5
SEPTIEMBRE	122	17	7.2

FUENTE: EGRESOS HOSPITALARIOS
OFICINA DE ESTADISTICA E INFORMATICA - HEJCU

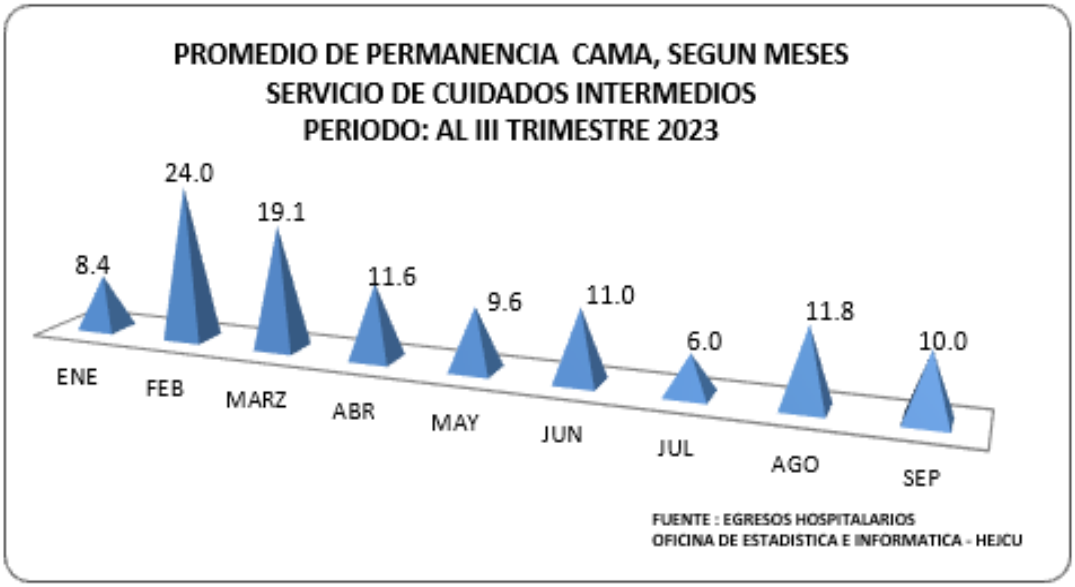

RENDIMIENTO CAMA, SEGUN MESES SERVICIO CIRUGIA PERIODO: AL III TRIMESTRE 2023			
MESES	Nº DE EGRESOS	Nº CAMAS DISPONIBLE	RENDIMIENTO CAMA
ENERO	167	26	6.4
FEBRERO	124	26	4.8
MARZO	142	26	5.5
ABRIL	127	26	4.9
MAYO	123	26	4.7
JUNIO	107	26	4.1
JULIO	115	26	4.4
AGOSTO	115	26	4.4
SEPTIEMBRE	94	26	3.6

FUENTE: EGRESOS HOSPITALARIOS
OFICINA DE ESTADISTICA E INFORMATICA - HEJCU

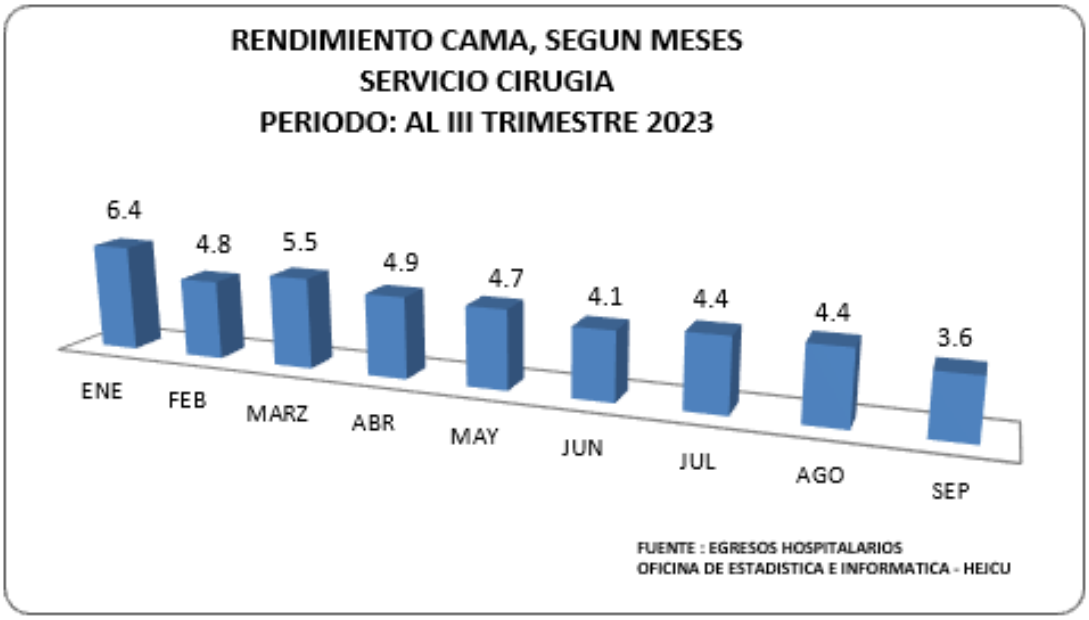

PROMEDIO DE PERMANENCIA CAMA, SEGUN MESES SERVICIO DE CIRUGIA PERIODO: AL III TRIMESTRE 2023			
MESES	Nº DIAS DE ESTANC. PAC. EGRESADOS	N° DE EGRESOS	PROMEDIO DE PERMANENCIA
ENERO	879	167	5.3
FEBRERO	474	124	3.8
MARZO	608	142	4.3
ABRIL	416	127	3.3
MAYO	409	123	3.3
JUNIO	466	107	4.4
JULIO	508	115	4.4
AGOSTO	580	115	5.0
SEPTIEMBRE	316	94	3.4

FUENTE: EGRESOS HOSPITALARIOS
OFICINA DE ESTADISTICA E INFORMATICA - HEJCU

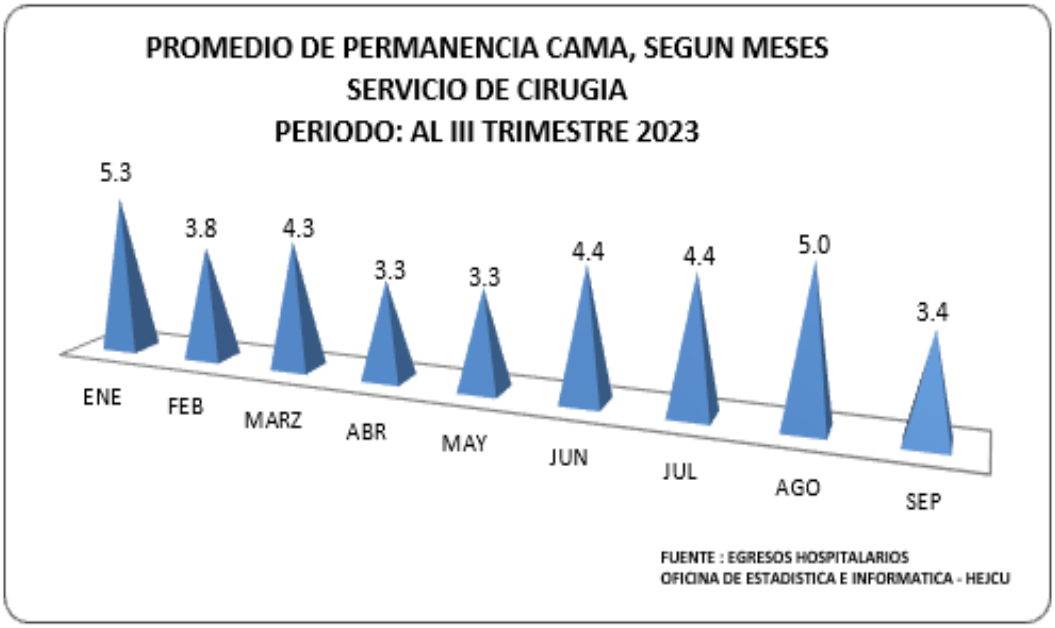

RENDIMIENTO CAMA, SEGUN MESES SERVICIO MEDICINA PERIODO: AL III TRIMESTRE 2023			
MESES	Nº DE EGRESOS	Nº CAMAS DISPONIBLE	RENDIMIENTO CAMA
ENERO	112	20	5.6
FEBRERO	135	20	6.8
MARZO	163	20	8.2
ABRIL	159	20	8.0
MAYO	142	20	7.1
JUNIO	141	20	7.1
JULIO	178	20	8.9
AGOSTO	151	20	7.6
SEPTIEMBRE	138	20	6.9

FUENTE: EGRESOS HOSPITALARIOS
OFICINA DE ESTADISTICA E INFORMATICA - HEJCU

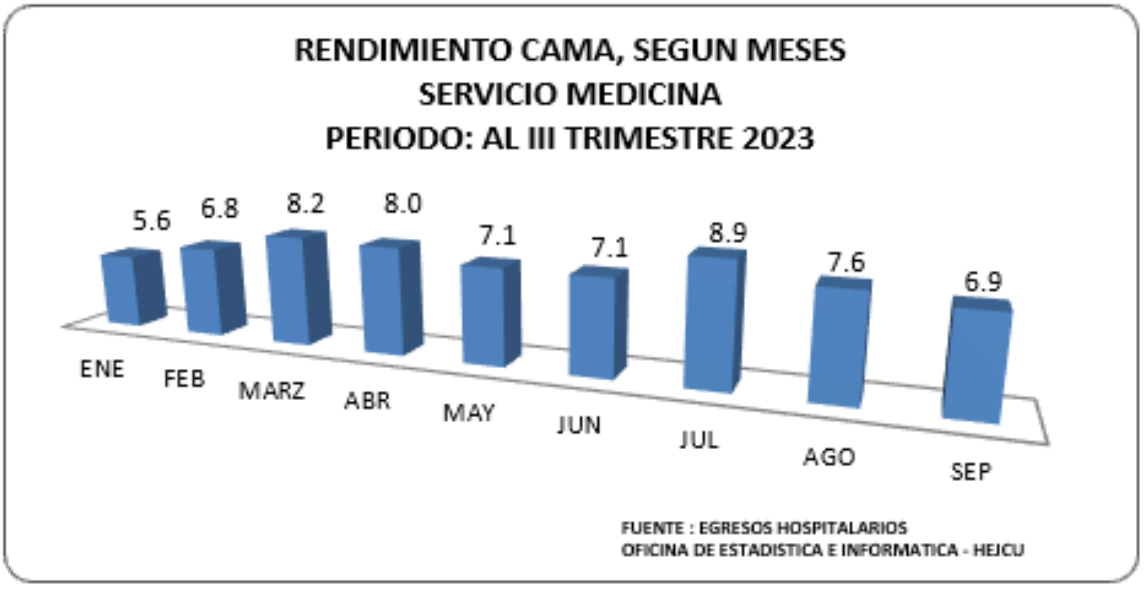

PROMEDIO DE PERMANENCIA CAMA, SEGUN MESES SERVICIO DE MEDICINA PERIODO: AL III TRIMESTRE 2023			
MESES	Nº DIAS DE ESTANC. PAC. EGRESADOS	N° DE EGRESOS	PROMEDIO DE PERMANENCIA
ENERO	1007	112	9.0
FEBRERO	1175	135	8.7
MARZO	1720	163	10.6
ABRIL	1242	159	7.8
MAYO	1121	142	7.9
JUNIO	1025	141	7.3
JULIO	1583	178	8.9
AGOSTO	1147	151	7.6
SEPTIEMBRE	1141	138	8.3

FUENTE: EGRESOS HOSPITALARIOS
OFICINA DE ESTADISTICA E INFORMATICA - HEJCU

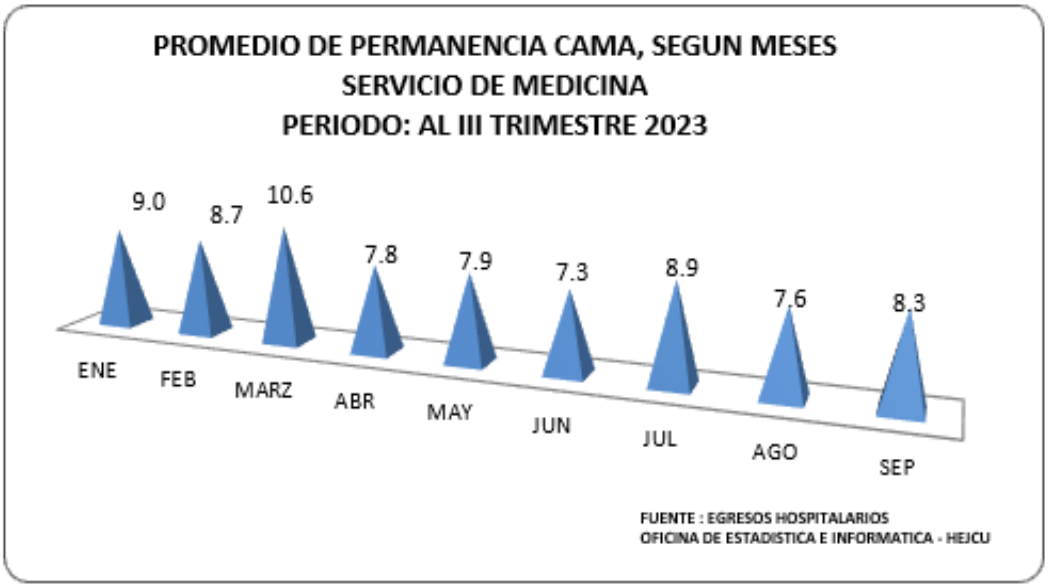

RENDIMIENTO CAMA, SEGUN MESES SERVICIO NEUROCIRUGIA PERIODO: AL III TRIMESTRE 2023			
MESES	Nº DE EGRESOS	Nº CAMAS DISPONIBLE	RENDIMIENTO CAMA
ENERO	12	11	1.1
FEBRERO	17	11	1.5
MARZO	21	11	1.9
ABRIL	14	11	1.3
MAYO	18	11	1.6
JUNIO	23	11	2.1
JULIO	19	11	1.7
AGOSTO	16	11	1.5
SEPTIEMBRE	13	11	1.2

FUENTE: EGRESOS HOSPITALARIOS
OFICINA DE ESTADISTICA E INFORMATICA - HEJCU

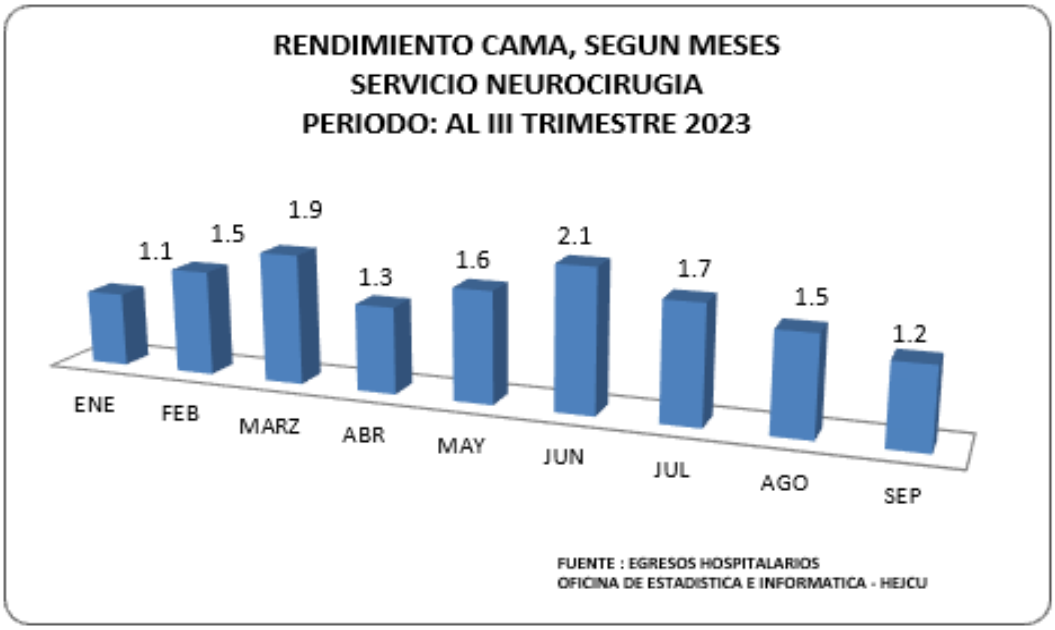

PROMEDIO DE PERMANENCIA CAMA, SEGUN MESES SERVICIO DE NEUROCIRUGIA PERIODO: AL III TRIMESTRE 2023			
MESES	Nº DIAS DE ESTANC. PAC. EGRESADOS	N° DE EGRESOS	PROMEDIO DE PERMANENCIA
ENERO	126	12	10.5
FEBRERO	195	17	11.5
MARZO	327	21	15.6
ABRIL	161	14	11.5
MAYO	153	18	8.5
JUNIO	296	23	12.9
JULIO	431	19	22.7
AGOSTO	284	16	17.8
SEPTIEMBRE	160	13	12.3

FUENTE: EGRESOS HOSPITALARIOS
OFICINA DE ESTADISTICA E INFORMATICA - HEJCU

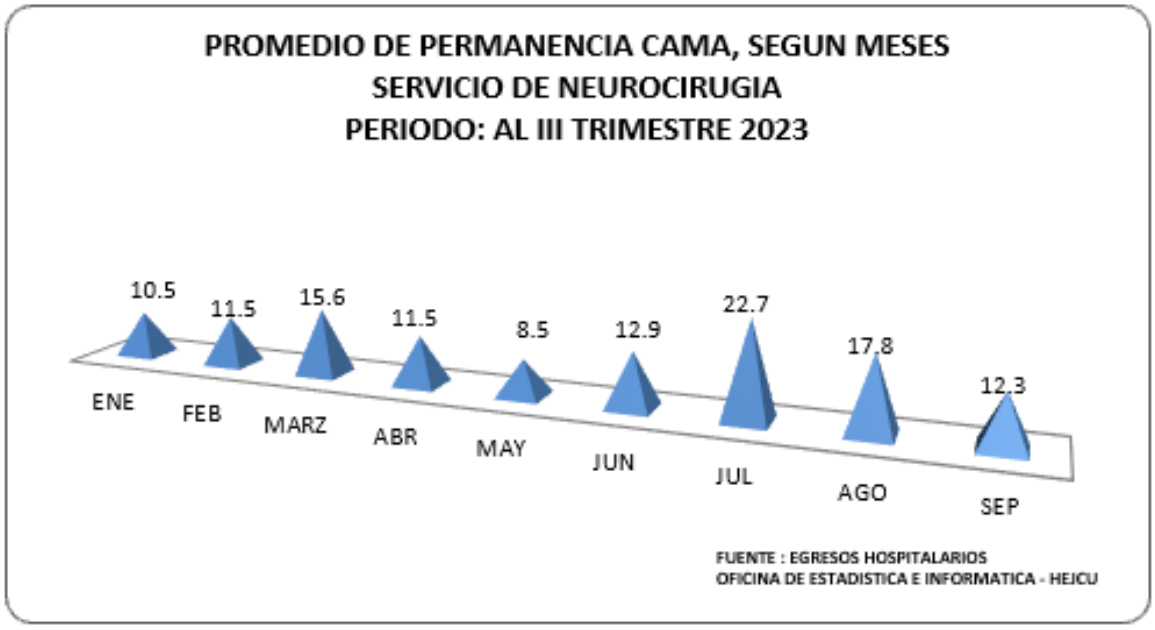

RENDIMIENTO CAMA, SEGUN MESES SERVICIO TRAUMATOLOGIA PERIODO: AL III TRIMESTRE 2023			
MESES	Nº DE EGRESOS	Nº CAMAS DISPONIBLE	RENDIMIENTO CAMA
ENERO	53	14	3.8
FEBRERO	59	14	4.2
MARZO	50	14	3.6
ABRIL	42	14	3.0
MAYO	45	14	3.2
JUNIO	55	14	3.9
JULIO	58	14	4.1
AGOSTO	53	14	3.8
SEPTIEMBRE	27	14	1.9

FUENTE: EGRESOS HOSPITALARIOS
OFICINA DE ESTADISTICA E INFORMATICA - HEJCU

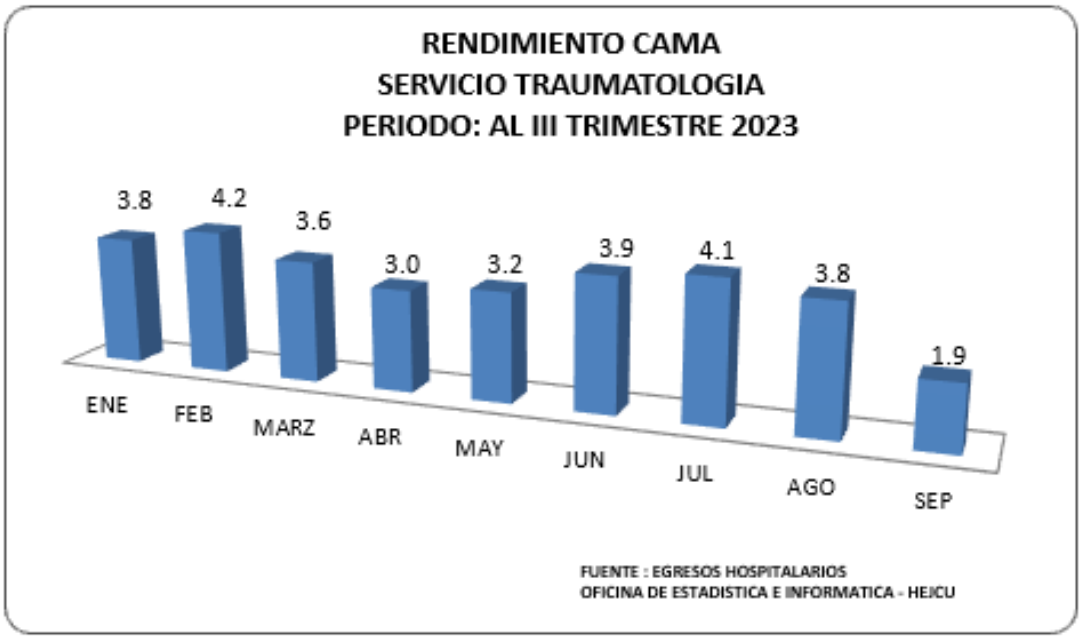

PROMEDIO DE PERMANENCIA CAMA, SEGUN MESES SERVICIO DE TRAUMATOLOGIA PERIODO: AL III TRIMESTRE 2023			
MESES	Nº DIAS DE ESTANC. PAC. EGRESADOS	N° DE EGRESOS	PROMEDIO DE PERMANENCIA
ENERO	338	53	6.4
FEBRERO	239	59	4.1
MARZO	214	50	4.3
ABRIL	411	42	9.8
MAYO	447	45	9.9
JUNIO	488	55	8.9
JULIO	503	58	8.7
AGOSTO	344	53	6.5
SEPTIEMBRE	137	27	5.1

FUENTE: EGRESOS HOSPITALARIOS
OFICINA DE ESTADISTICA E INFORMATICA - HEJCU

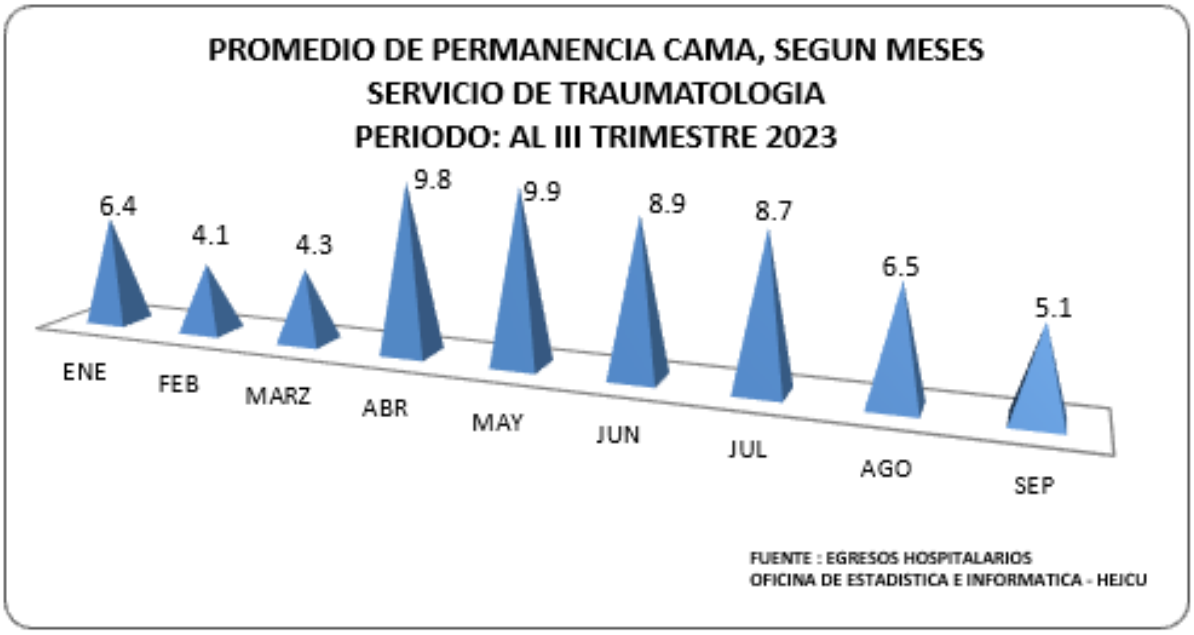

INDICADORES - ATENCIONES DE EMERGENCIA

INDICADORES DE PRODUCTIVIDAD, SEGUN MESES PERIODO: AL III TRIMESTRE 2023										
INDICADORES	Ene.	Feb.	Mar.	Abr.	May.	Jun.	Jul.	Ago.	Set.	Promedio
Rendimiento Hora Médico	0.3	0.3	0.4	0.3	0.3	0.3	0.3	0.3	0.3	0.3
Concentracion de consultas	1.2	1.2	1.0	1.2	1.2	1.2	1.2	1.2	1.2	1.2

FUENTE: SISGALEN - METAS
OFICINA DE ESTADISTICA E INFORMATICA - HEJCU

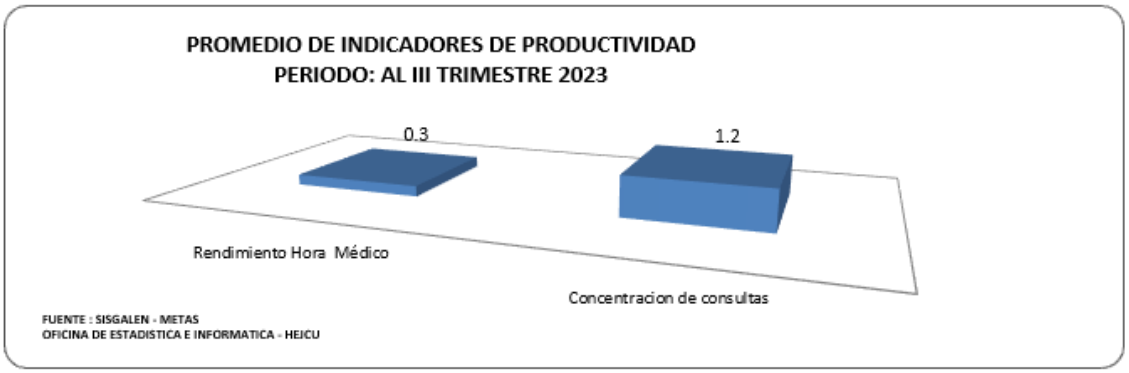

INDICADORES DE CALIDAD, SEGUN MESES PERIODO: AL III TRIMESTRE 2023										
INDICADORES	Ene.	Feb.	Mar.	Abr.	May.	Jun.	Jul.	Ago.	Set.	Promedio
Tasa de Infecciones intrahospitalarias	0.0	0.0	0.0	0.0	0.0	0.0	0.0	0.0	0.0	0.0
Tasa de Mortalidad bruta	5.2	6.0	7.4	5.3	9.5	4.9	4.9	4.2	6.3	6.0
Tasa de Mortalidad Neta	4.7	4.5	5.6	3.2	8.5	2.8	2.4	2.7	4.0	4.3

FUENTE: SISGALEN - METAS
OFICINA DE ESTADISTICA E INFORMATICA - HEJCU

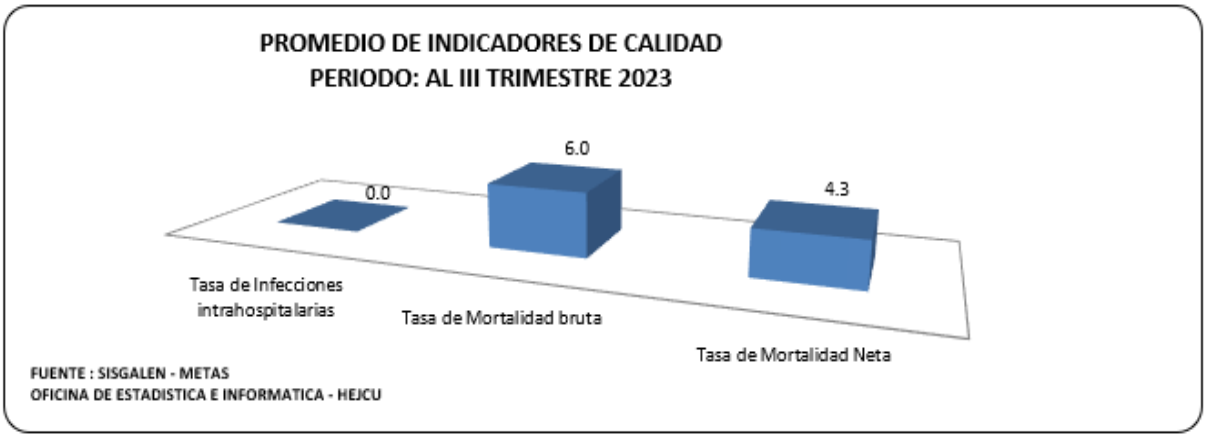

INDICADORES DE EFICIENCIA, SEGUN MESES PERIODO: AL III TRIMESTRE 2023										
INDICADORES	Ene.	Feb.	Mar.	Abr.	May.	Jun.	Jul.	Ago.	Set.	Promedio
Nº de Análisis de laboratorio en Emergencia y Urgencia	2.6	2.1	2.3	2.2	2.8	2.7	2.5	2.5	2.6	2.5

FUENTE: SISGALEN - METAS
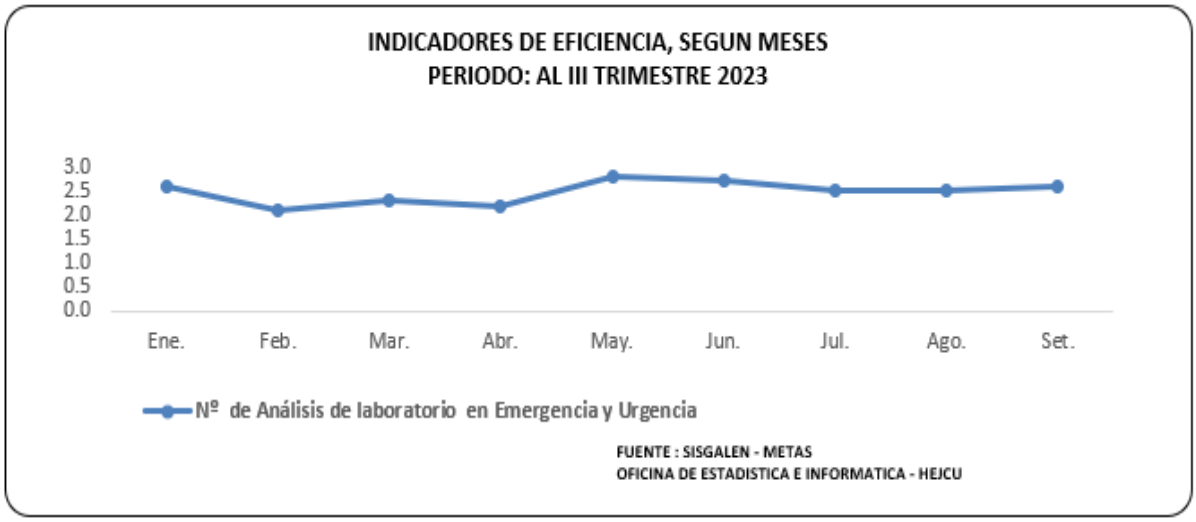
OFICINA DE ESTADISTICA E INFORMATICA - HEJCU