# INTERVENCIONES QUIRURGICAS

# AÑO: 2023

| INTERVENCIONES QUIRURGICAS REALIZADAS POR SERVICIOS, SEGÚN MESES<br>PERIODO: AL III TRIMESTRE 2023 | | | | | | | | | | | |
|---|---|---|---|---|---|---|---|---|---|---|---|
| SERVICIOS/ MESES | ENE | FEB | MAR | ABR | MAY | JUN | JUL | AGO | SET | TOTAL | |
| | N | N | N | N | N | N | N | N | N | N | % |
| TOTAL | 236 | 227 | 230 | 196 | 220 | 240 | 227 | 182 | 155 | 1913 | 100.0 |
| CIRUGÍA | 156 | 136 | 123 | 120 | 142 | 140 | 135 | 101 | 99 | 1152 | 60.2 |
| TRAUMATOLOGÍA | 52 | 61 | 70 | 56 | 50 | 63 | 65 | 56 | 34 | 507 | 26.5 |
| NEUROCIRUGÍA | 16 | 14 | 22 | 11 | 16 | 22 | 18 | 12 | 10 | 141 | 7.4 |
| GINECOLOGÍA | 12 | 16 | 15 | 9 | 12 | 15 | 9 | 13 | 12 | 113 | 5.9 |

FUENTE: DEPARTAMENTO MEDICOS

OFICINA DE ESTADISTICA E INFORMATICA - HEJCU

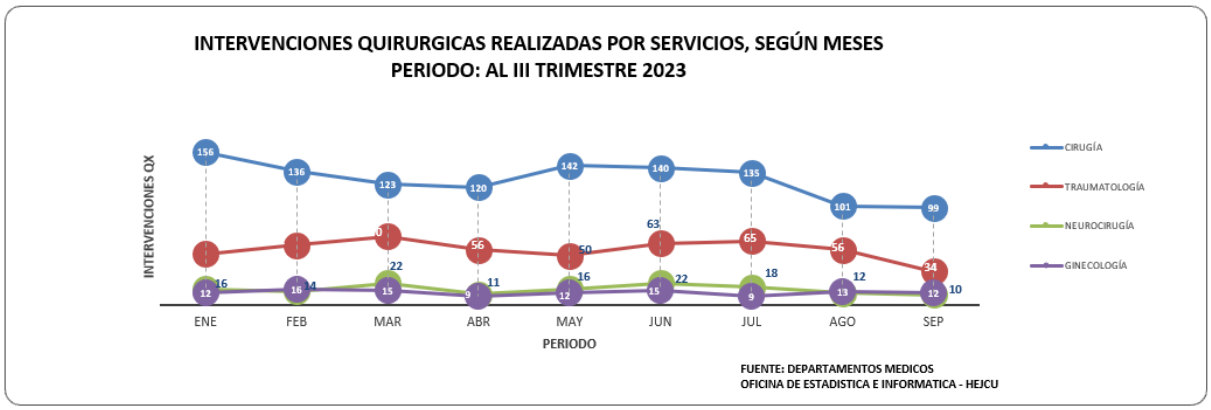


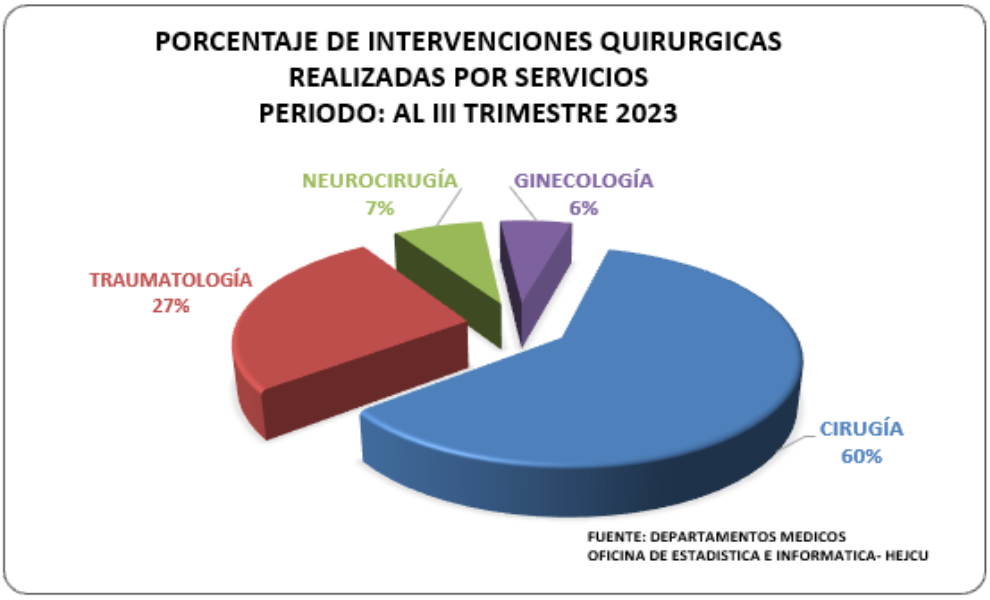

| INTERVENCIONES QUIRURGICAS REALIZADAS POR EL DEPARTAMENTO DE CIRUGIA, SEGÚN MESES<br>PERIODO: AL III TRIMESTRE 2023 | | | | | | | | | | | |
|---|---|---|---|---|---|---|---|---|---|---|---|
| OPERACIÓN EFECTUADA/ | ENE | FEB | MAR | ABR | MAY | JUN | JUL | AGO | SET | TOTAL | |
| PERIODO | N | N | N | N | N | N | N | N | N | N | % |
| TOTAL | 156 | 136 | 123 | 120 | 142 | 140 | 135 | 101 | 99 | 1152 | 100.0 |
| 44970 : APENDICECTOMIA POR LAPAROSCOPIA | 31 | 27 | 24 | 35 | 28 | 19 | 24 | 39 | 12 | 239 | 20.7 |
| 56340 : COLECISTECTOMÍA POR VÍA LAPAROSCÓPICA | 23 | 8 | 27 | 6 | 8 | 22 | 6 | 11 | 19 | 130 | 11.3 |
| P-119 : CURA QUIRURGICA MAYOR EN SALA | 8 | 0 | 5 | 7 | 22 | 44 | 23 | 7 | 4 | 120 | 10.4 |
| 49000 : LAPAROTOMIA EXPLORADORA CON O SIN BIOPSIA (S) | 19 | 18 | 13 | 8 | 14 | 8 | 12 | 5 | 19 | 116 | 10.1 |
| 47562 : LAPAROSCOPIA QUIRURGICA, COLECISTECTOMIA | 7 | 24 | 7 | 19 | 20 | 2 | 21 | 6 | 4 | 110 | 9.5 |
| 56315 : APENDICECTOMÍA POR VÍA LAPAROSCÓPICA | 18 | 9 | 10 | 9 | 6 | 5 | 9 | 4 | 9 | 79 | 6.9 |
| 31603 : TRAQUEOSTOMIA | 9 | 8 | 7 | 2 | 5 | 3 | 6 | 4 | 4 | 48 | 4.2 |
| 44962 : APENDICECTOMIA CON LAVADO DE CAVIDAD PERITONEAL C/S DRENAJE | 1 | 2 | 3 | 2 | 2 | 6 | 8 | 2 | 3 | 29 | 2.5 |
| 44950 : APENDICECTOMIA | 8 | 1 | 1 | 3 | 2 | 2 | 4 | 3 | 1 | 25 | 2.2 |
| 49002 : REAPERTURA DE LAPAROTOMÍA RECIENTE | 9 | 2 | 1 | 3 | 6 | 2 | 0 | 0 | 1 | 24 | 2.1 |
| 49320 : LAPAROSCOPIA DIAGNOSTICA, ABDOMEN, PERITONEO Y EPIPLON, CON O SIN COLECCION DE MUESTRAS POR CEPILLADO O LAVADO (PROCEDIMIENTO SEPARADO) | 1 | 8 | 1 | 0 | 1 | 4 | 2 | 5 | 0 | 22 | 1.9 |
| 44974 : APENDICECTOMÍA CON LAVADO DE CAVIDAD PERITONEAL C/S DRENAJE POR VÍA LAPAROSCÓPICA | 2 | 3 | 1 | 3 | 2 | 6 | 1 | 0 | 4 | 22 | 1.9 |
| 49496 : HERNIOPLASTIA INGUINAL INCARCERADA O ESTRANGULADA | 5 | 4 | 4 | 0 | 1 | 2 | 0 | 2 | 1 | 19 | 1.6 |
| P-120 : CURA QUIRURGICA MEDIANA EN SALA | 1 | 0 | 0 | 3 | 3 | 1 | 2 | 0 | 2 | 12 | 1.0 |
| 56300 : LAPAROSCOPIA DIAGNÓSTICA | 2 | 0 | 1 | 2 | 3 | 0 | 1 | 0 | 2 | 11 | 1.0 |
| 44960 : APENDICECTOMIA CON DRENAJE EN CASO COMPLICADO CON PLASTRON APENDICULAR | 0 | 2 | 0 | 1 | 2 | 1 | 0 | 0 | 1 | 7 | 0.6 |
| 49565 : CURA QUIRURGICA DE EVENTRACION DE PARED ABDOMINAL REDUCIBLE | 0 | 3 | 1 | 0 | 1 | 1 | 0 | 0 | 0 | 6 | 0.5 |
| 49650 : HERNIOPLASTÍA INGUINAL POR LAPAROSCOPIA | 0 | 0 | 1 | 1 | 2 | 0 | 0 | 1 | 1 | 6 | 0.5 |
| 32100 : TORACOTOMIA MAYOR | 0 | 1 | 0 | 1 | 2 | 1 | 0 | 0 | 1 | 6 | 0.5 |
| 44130 : ENTEROENTEROSTOMIA,ANASTOMOSIS DE INTESTINO CON O SIN ENTEROSTOMIA | 3 | 0 | 0 | 0 | 0 | 0 | 0 | 0 | 2 | 5 | 0.4 |
| C44962 : APENDICECTOMÍA CON LAVADO DE CAVIDAD PERITONEAL C/S DRENAJE | 0 | 0 | 1 | 1 | 2 | 0 | 0 | 1 | 0 | 5 | 0.4 |
| 49582 : CURA QUIRÚRGICA DE HERNIA UMBILICAL INCARCERADA O ESTRANGULADA | 0 | 2 | 0 | 1 | 0 | 0 | 0 | 0 | 1 | 4 | 0.3 |
| 44951 : APENDICECTOMIA C/DRENAJE | 0 | 0 | 0 | 1 | 1 | 0 | 1 | 0 | 1 | 4 | 0.3 |
| 44566 : CURA QUIRURGICA DE EVENTRACIÓN DE PARED ABDOMINAL INCARCERABLE O ESTRANGULADA | 1 | 1 | 0 | 0 | 0 | 0 | 1 | 0 | 0 | 3 | 0.3 |
| 49585 : CORRECCIÓN DE HERNIA UMBILICAL, 5 AÑOS DE EDAD O MAYOR; REDUCIBLE | 0 | 0 | 0 | 0 | 0 | 0 | 3 | 0 | 0 | 3 | 0.3 |
| RESTO DE INTERVENCIONES | 8 | 13 | 15 | 12 | 9 | 11 | 11 | 11 | 7 | 97 | 8.4 |

**FUENTE: DEPARTAMENTO MEDICOS**
**OFICINA DE ESTADISTICA E INFORMATICA- HEJCU**

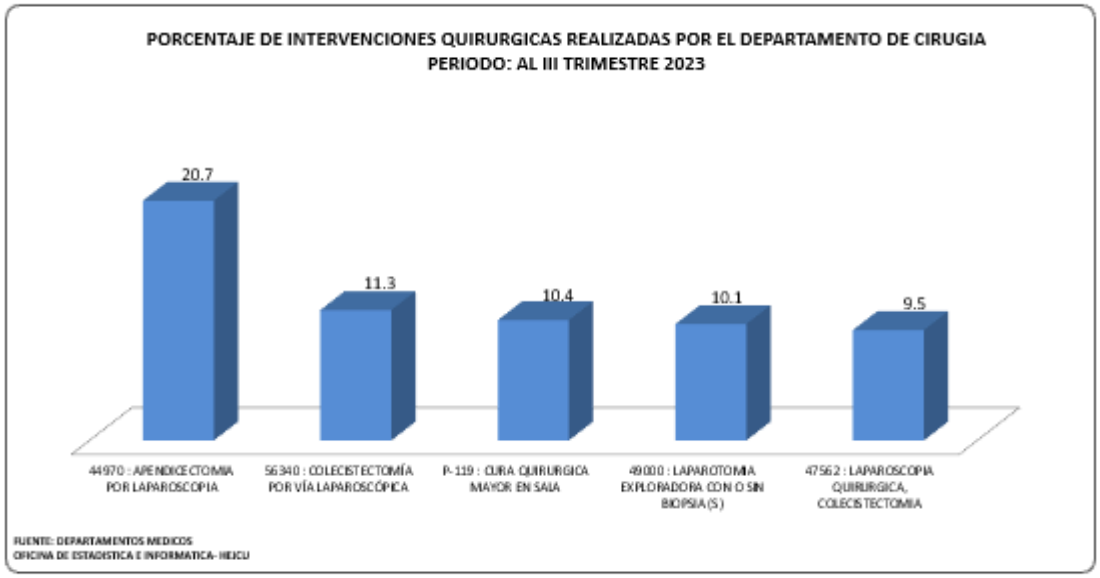


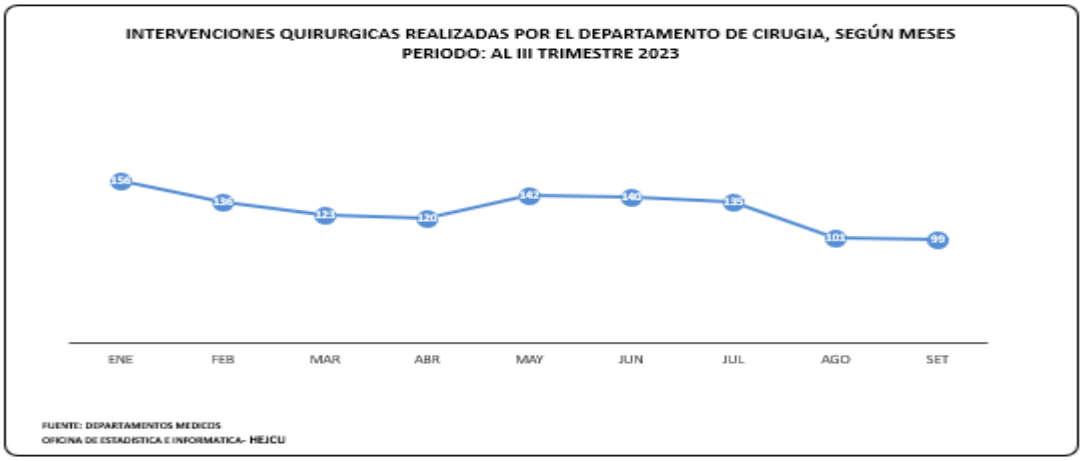

| INTERVENCIONES QUIRURGICAS REALIZADAS POR EL SERVICIO DE GINECOLOGIA, SEGÚN MESES<br>PERIODO: AL III TRIMESTRE 2023 | | | | | | | | | | | |
|---|---|---|---|---|---|---|---|---|---|---|---|
| OPERACIÓN EFECTUADA/ | ENE | FEB | MAR | ABR | MAY | JUN | JUL | AGO | SET | TOTAL | |
| PERIODO | N | N | N | N | N | N | N | N | N | N | % |
| TOTAL | 12 | 16 | 15 | 9 | 12 | 15 | 9 | 13 | 12 | 113 | 100.0 |
| 59812 : LEGRADO UTERINO | 5 | 4 | 2 | 2 | 0 | 6 | 3 | 5 | 3 | 30 | 26.5 |
| 59151 : SALPINGECTOMIA LAPAROSCOPICA | 0 | 0 | 3 | 1 | 1 | 1 | 1 | 3 | 4 | 14 | 12.4 |
| 58964 : CISTECTOMÍA OVÁRICA, UNILATERAL O BILATERAL POR VÍA LAPAROSCÓPICA | 2 | 1 | 0 | 0 | 1 | 2 | 0 | 0 | 0 | 6 | 5.3 |
| 56351 : HISTEROSCOPIA, QUIRURGICA; CON TOMA DE MUESTRA (BIOPSIA) DE ENDOMETRIO Y/O POLIPECTOMIA, CON O SIN D | 1 | 0 | 0 | 0 | 0 | 2 | 0 | 1 | 0 | 4 | 3.5 |
| 58150 : HISTERECTOMIA ABDOMINAL C/S SALPINGOFORECTOMI | 0 | 0 | 1 | 0 | 0 | 1 | 1 | 1 | 0 | 4 | 3.5 |
| 58662 : LAPAROSCOPÍA QUIRÚRGICA; FULGURACION O EXCISIÓN DE LESIONES DE OVARIOS, VÍSCERAS PÉLVICAS O SUPERFICIE PERITONEAL POR CUALQUIER MÉTODO | 0 | 0 | 0 | 0 | 1 | 1 | 1 | 0 | 0 | 3 | 2.7 |
| 58700 : SALPINGECTOMIA, COMPLETA O PARCIAL, UNILATERAL O BILATERAL | 0 | 1 | 0 | 2 | 0 | 0 | 0 | 0 | 0 | 3 | 2.7 |
| 59120 : SALPINGECTOMIA,ABORDAJE ABDOMINAL | 0 | 1 | 1 | 0 | 1 | 0 | 0 | 0 | 0 | 3 | 2.7 |
| 56354 : MIOMECTOMÍA HISTEROSCÓPICA | 0 | 1 | 1 | 0 | 0 | 0 | 0 | 0 | 0 | 2 | 1.8 |
| 58720 : SALPINGO OFERECTOMIA, COMPLETA O PARCIAL, UNILATERAL O BILATERAL | 0 | 0 | 1 | 0 | 0 | 0 | 0 | 0 | 1 | 2 | 1.8 |
| 58120 : DILATACIÓN Y LEGRADO, DIAGNÓSTICOS Y/O TERAPÉUTICOS (NO OBSTÉTRICOS) | 0 | 2 | 0 | 0 | 0 | 0 | 0 | 0 | 0 | 2 | 1.8 |
| 58558 : HISTEROSCOPIA TERAPÉUTICA: LIBERACIÓN DE ADHERENCIAS INTRAUTERINAS Y/O RESECCIÓN DE PÓLIPOS, LEIOMIOMAS, CUERPO E | 0 | 0 | 0 | 0 | 1 | 0 | 0 | 0 | 1 | 2 | 1.8 |
| 58925 : CISTECTOMÍA OVÁRICA, UNILATERAL O BILATERAL | 0 | 0 | 1 | 0 | 0 | 0 | 1 | 0 | 0 | 2 | 1.8 |
| 58660 : LISIS DE ADHERENCIAS (SALPINGOLISIS, OVARIOLISIS) POR LAPAROSCOPIA | 0 | 0 | 0 | 0 | 0 | 0 | 0 | 0 | 2 | 2 | 1.8 |
| 58180 : HISTERECTOMÍA ABDOMINAL SUPRACERVICAL | 0 | 0 | 1 | 0 | 1 | 0 | 0 | 0 | 0 | 2 | 1.8 |
| 58545 : MIOMECTOMÍA POR LAPAROSCOPIA | 0 | 0 | 0 | 1 | 0 | 0 | 1 | 0 | 0 | 2 | 1.8 |
| 58260 : HISTERECTOMÍA VAGINAL | 0 | 0 | 0 | 2 | 0 | 0 | 0 | 0 | 0 | 2 | 1.8 |
| 58679 : PROCEDIMIENTO LAPAROSCÓPICO EN OVIDUCTO, OVARIO NO LISTADO | 0 | 1 | 0 | 0 | 0 | 0 | 0 | 0 | 0 | 1 | 0.9 |
| 58140 : MIOMECTOMÍA, EXCISIÓN DE TUMOR FIBROIDE DEL ÚTERO, UNO SOLO O VARIOS; ABORDAJE ABDOMINAL | 0 | 0 | 1 | 0 | 0 | 0 | 0 | 0 | 0 | 1 | 0.9 |
| 57265 : COLPORRAFIA ANTEROPOSTERIOR COMBINADA CON REPARACIÓN DE ENTEROCELE | 0 | 1 | 0 | 0 | 0 | 0 | 0 | 0 | 0 | 1 | 0.9 |
| 51995 : CISTECTOMÍA, PARCIAL; SIMPLE POR VÍA LAPAROSCÓPICA | 0 | 0 | 0 | 0 | 1 | 0 | 0 | 0 | 0 | 1 | 0.9 |
| 58661 : OOFORECTOMÍA Y/O SALPINGECTOMÍA, COMPLETA O PARCIAL POR LAPAROSCOPIA | 1 | 0 | 0 | 0 | 0 | 0 | 0 | 0 | 0 | 1 | 0.9 |
| 56303 : EXCISIÓN DE LESIONES DE OVARIO, VISCERAS PÉLVICAS, O SUPERFICIE PERITONEAL POR VÍA LAPAROSCÓPICA | 0 | 0 | 0 | 0 | 0 | 0 | 0 | 1 | 0 | 1 | 0.9 |
| 57260 : COLPORRAFIA ANTEROPOSTERIOR COMBINADA; | 0 | 1 | 0 | 0 | 0 | 0 | 0 | 0 | 0 | 1 | 0.9 |
| 56307 : SALPINGO-OOFORECTOMÍA PARCIAL O TOTAL POR VÍA LAPAROSCÓPICA | 1 | 0 | 0 | 0 | 0 | 0 | 0 | 0 | 0 | 1 | 0.9 |
| RESTO DE INTERVENCIONES | 2 | 3 | 3 | 1 | 5 | 2 | 1 | 2 | 1 | 20 | 17.7 |

**FUENTE: DEPARTAMENTO MEDICOS**
**OFICINA DE ESTADISTICA E INFORMATICA- HEJCU**

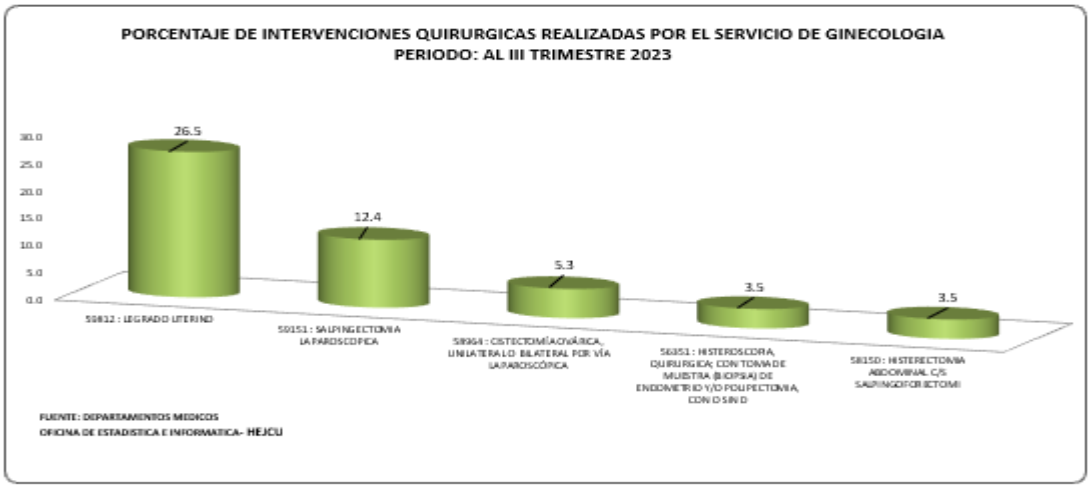

| INTERVENCIONES QUIRURGICAS REALIZADAS POR EL DEPARTAMENTO DE NEUROCIRUGIA, SEGÚN MESES<br>PERIODO: AL III TRIMESTRE 2023 | | | | | | | | | | | |
|---|---|---|---|---|---|---|---|---|---|---|---|
| OPERACIÓN EFECTUADA/ PERIODO | ENE | FEB | MAR | ABR | MAY | JUN | JUL | AGO | SET | TOTAL | |
| | N | N | N | N | N | N | N | N | N | N | % |
| TOTAL | 16 | 14 | 22 | 11 | 16 | 22 | 18 | 12 | 10 | 141 | 100.0 |
| 61312 : CRANIECTOMIA O CRANEOTOMIA PARA EVACUACION DE HEMATOMA SUPRATENTORIAL, EXTRADURAL O | 2 | 1 | 6 | 2 | 2 | 3 | 2 | 0 | 1 | 19 | 13.5 |
| 22610 : ARTRODESIS, TECNICA POSTERIOR O POSTEROLATERAL, UN SOLO NIVEL; TORACICO (CON O SIN TECNICA LATE | 1 | 0 | 2 | 0 | 2 | 3 | 1 | 1 | 0 | 10 | 7.1 |
| 22612 : ARTRODESIS, TECNICA POSTERIOR O POSTEROLATERAL, UN SOLO NIVEL; LUMBAR (CON O SIN TECNICA LATERAL TRANSVERSA) | 0 | 3 | 2 | 1 | 0 | 2 | 2 | 0 | 0 | 10 | 7.1 |
| 61322 : CRANIECTOMIA O CRANEOTOMIA, DESCOMPRESIVA, CON O SIN DURAPLASTIA, PARA TRATAMIENTO DE HIPERTENSION INTRACRANEAL, SIN EVACUACION DE HEMATOMA INTRAPARENQUIMAL ASOCIADO; SIN | 2 | 1 | 0 | 0 | 2 | 1 | 1 | 1 | 0 | 8 | 5.7 |
| 61210 : AGUJERO(S) DE TRÉPANO PARA IMPLANTACIÓN DE CATÉTER VENTRICULAR, RESERVORIO, ELECTRODOS DE EEG, O DISPOSITIVO PARA REGISTRO DE PRESIÓN | 0 | 2 | 2 | 1 | 1 | 0 | 0 | 1 | 1 | 8 | 5.7 |
| 63030 : LAMINOTOMíA (HEMILAMINECTOMIA) CON DESCOMPRESIÓN DE RAíCES NEURALES, INCLUYENDO FACETECTOMíA PARCIAL, FORAMINOTOMíA Y/O EXCISIÓN DE DISCO INTERVERTEBRAL HERNIADO, EN UN | 0 | 2 | 1 | 2 | 1 | 1 | 0 | 0 | 1 | 8 | 5.7 |
| 62141 : CRANEOPLASTIA POR DEFECTO DEL CRANEO MAYOR DE 5.0 CM | 0 | 0 | 1 | 1 | 3 | 1 | 0 | 0 | 0 | 6 | 4.3 |
| P-119 : CURA QUIRURGICA MAYOR EN SALA | 0 | 0 | 2 | 0 | 0 | 0 | 1 | 2 | 1 | 6 | 4.3 |
| 62223 : DERIVACION VENTRICULO PERITONEAL | 1 | 1 | 0 | 1 | 1 | 0 | 0 | 0 | 0 | 4 | 2.8 |
| 61510 : CRANIECTOMIA, TREPANACION, CRANEOTOMIA CON COLGAJO OSEO; PARA ESCICION DE TUMOR SUPRATENTORIAL, EXCEPTO MENINGIOMA | 1 | 1 | 0 | 0 | 0 | 1 | 1 | 0 | 0 | 4 | 2.8 |
| 63020 : LAMINOTOMÍA (HEMILAMINECTOMÍA), CON DESCOMPRESIÓN DE RAÍCES NEURALES, INCLUYENDO FACETECTOMÍA PARCIAL, FORAMINOTOMÍA Y/O ESCISIÓN DE DISCO INTERVERTEBRAL HERNIADOS | 1 | 0 | 0 | 1 | 0 | 0 | 0 | 0 | 2 | 4 | 2.8 |
| 61105 : PERFORACIÓN CON TRÉPANO HELICOIDAL PARA PUNCIÓN SUBDURAL O VENTRICULAR O PARA IMPLANTACIÓN DE CATÉTER VENTRICULAR O DISPOSITIVO DE REGISTRO DE PRESIÓN | 0 | 1 | 0 | 0 | 1 | 2 | 0 | 0 | 0 | 4 | 2.8 |
| 22842 : INSTRUMENTACIÓN ESPINAL SEGMENTARIA POSTERIOR | 1 | 0 | 0 | 1 | 0 | 0 | 0 | 0 | 2 | 4 | 2.8 |
| 22325 : TRATAMIENTO ABIERTO Y/O REDUCCIÓN DE FRACTURAS O LUXACIONES VERTEBRALES | 1 | 0 | 2 | 0 | 1 | 0 | 0 | 0 | 0 | 4 | 2.8 |
| 61021 : PUNCION VENTRICULAR PARA DRENAJE VENTRICULAR EXTERNO (TOMA DE MUESTRA LCR) | 0 | 0 | 0 | 0 | 0 | 0 | 1 | 1 | 1 | 3 | 2.1 |
| 63001 : LAMINECTOMíA CON EXPLORACIÓN Y/O DESCOMPRESIÓN DE MÉDULA ESPINAL O COLA DE CABALLO, SIN FACETECTOMÍA, FORAMINOTOMÍA O DISCECTOMÍA, (P. EJ. ESTENOSIS ESPINAL), UNO O DOS SEGMENTOS | 1 | 0 | 0 | 0 | 0 | 2 | 0 | 0 | 0 | 3 | 2.1 |
| 61108 : PERFORACIÓN CON TREPANO HELICOIDAL PARA EVACUACIÓN Y/O DRENAJE DE HEMATOMA SUBDURAL | 2 | 0 | 0 | 0 | 0 | 0 | 1 | 0 | 0 | 3 | 2.1 |
| 62192 : CREACION DE DERIVACION SUBARACNOIDEO/SUBDURAL-PERITONEAL, -PLEURAL, OTROS DESTINOS | 0 | 0 | 0 | 0 | 0 | 0 | 0 | 2 | 0 | 2 | 1.4 |
| 22614 : ARTRODESIS, TÉCNICA POSTERIOR O POSTEROLATERAL, UN SOLO NIVEL; CADA SEGMENTO VERTEBRAL ADICIONAL (ANOTE SEPARADAMENTE ADEMÁS DEL CÓDIGO DEL PROCEDIMIENTO PRIMARIO) | 0 | 0 | 0 | 0 | 0 | 1 | 1 | 0 | 0 | 2 | 1.4 |
| 61150 : AGUJERO(S) DE TREPANO CON DRENAJE DE ABSCESO O QUISTE CEREBRAL | 0 | 0 | 0 | 0 | 0 | 0 | 2 | 0 | 0 | 2 | 1.4 |
| 61682 : CIRUGÍA DE MALFORMACIÓN ARTERIOVENOSA INTRACRANEAL; SUPRATENTORIAL, COMPLEJA | 0 | 0 | 1 | 0 | 1 | 0 | 0 | 0 | 0 | 2 | 1.4 |
| 62140 : CRANEOPLASTIA POR DEFECTO DEL CRÁNEO | 0 | 0 | 0 | 0 | 0 | 1 | 1 | 0 | 0 | 2 | 1.4 |
| 63055 : ABORDAJE TRANSPEDICULAR CON DESCOMPRESIÓN DE LA MÉDULA ESPINAL, COLA DE CABALLO Y/O RAÍCES NEURALES (P. EJ. DISCO INTERVERTEBRAL HERNIADO), UN SOLO SEGMENTO; | 0 | 0 | 0 | 0 | 0 | 0 | 1 | 1 | 0 | 2 | 1.4 |
| 63031 : LAMINECTOMIA CON DISCECTOMIA | 0 | 0 | 0 | 0 | 0 | 1 | 0 | 0 | 0 | 1 | 0.7 |
| 31291 : ENDOSCOPÍA NASAL/SINUSOIDAL PARA CORRECCIÓN DE ESCAPE DE LÍQUIDO CEFALORRAQUIDEO DE LA REGIÓN ESFENOIDAL | 0 | 0 | 0 | 0 | 0 | 1 | 0 | 0 | 0 | 1 | 0.7 |
| RESTO DE INTERVENCIONES | 3 | 2 | 3 | 1 | 1 | 2 | 3 | 3 | 1 | 19 | 13.5 |

FUENTE: DEPARTAMENTO MEDICOS
OFICINA DE ESTADISTICA E INFORMATICA- HEJCU

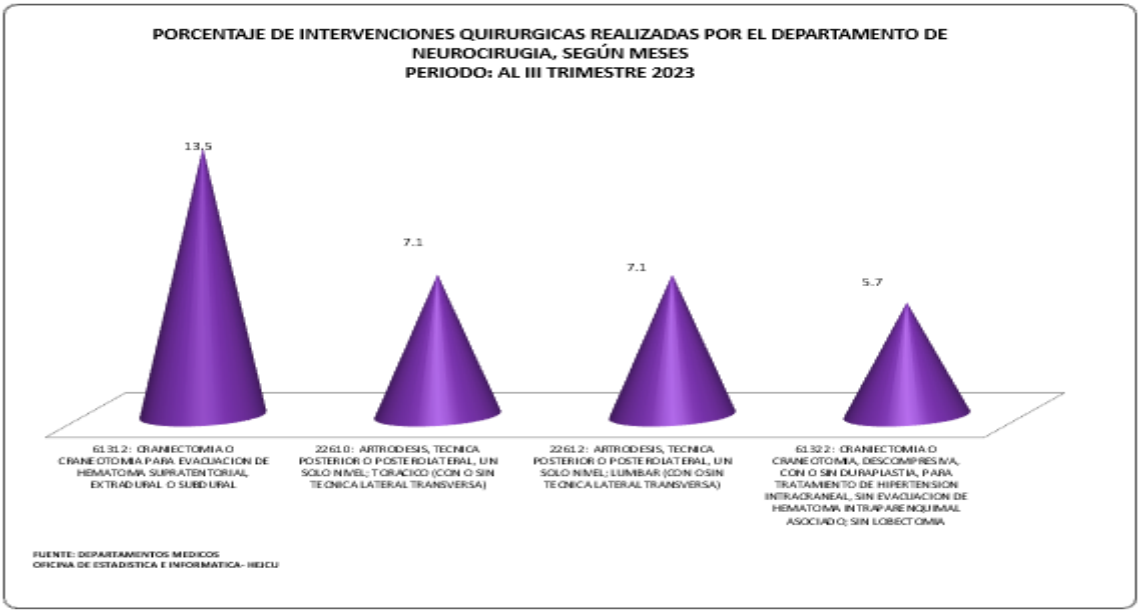

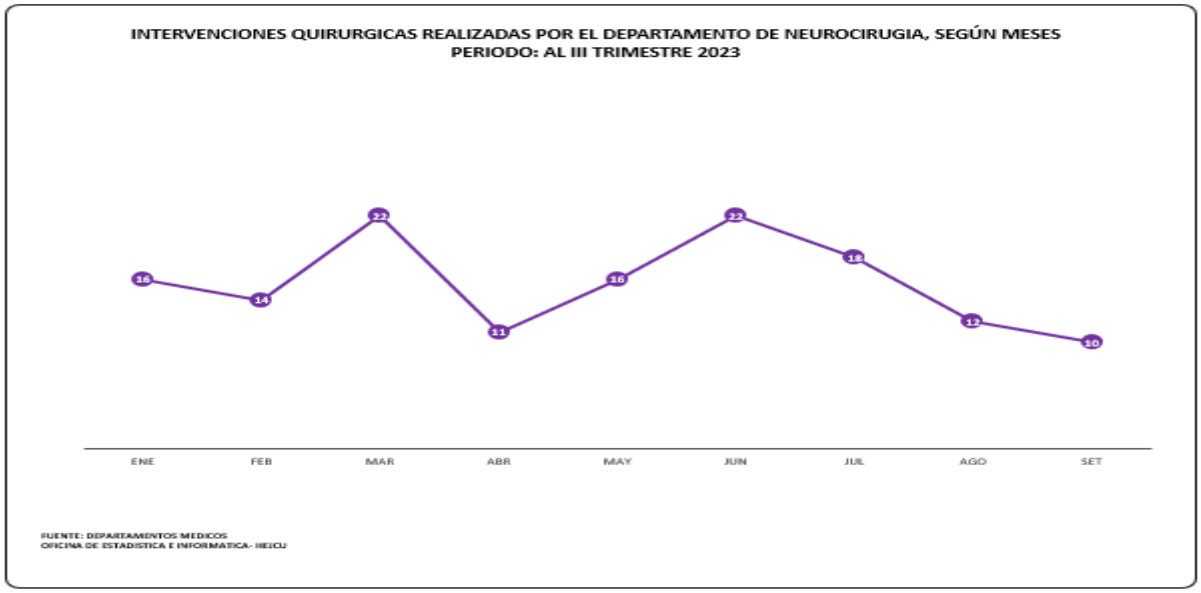


| INTERVENCIONES QUIRURGICAS REALIZADAS POR EL DEPARTAMENTO DE TRAUMATOLOGIA, SEGÚN MESES PERIODO: AL III TRIMESTRE 2023 | | | | | | | | | | | |
|---|---|---|---|---|---|---|---|---|---|---|---|
| OPERACIÓN EFECTUADA/ PERIODO | ENE | FEB | MAR | ABR | MAY | JUN | JUL | AGO | SET | TOTAL | |
| | N | N | N | N | N | N | N | N | N | N | % |
| TOTAL | 52 | 61 | 70 | 56 | 50 | 63 | 65 | 56 | 34 | 507 | 100.0 |
| P-119 : CURA QUIRURGICA MAYOR EN SALA | 4 | 3 | 16 | 17 | 12 | 16 | 19 | 11 | 12 | 110 | 21.7 |
| 27814 : TRATAMIENTO ABIERTO DE FRACTURA BIMALEOLAR O TRIMALEOLAR DEL TOBILLO | 2 | 3 | 0 | 4 | 3 | 7 | 2 | 2 | 5 | 28 | 5.5 |
| 25620 : TRATAMIENTO ABIERTO DE FRACTURA DISTAL DE RADIO | 3 | 6 | 2 | 2 | 0 | 3 | 2 | 2 | 1 | 21 | 4.1 |
| 27792 : TRATAMIENTO ABIERTO FRACT PERONE DISTAL | 2 | 5 | 3 | 1 | 3 | 4 | 0 | 1 | 0 | 19 | 3.7 |
| 27535 : TRATAMIENTO ABIERTO FRACT TIBIAL | 1 | 2 | 4 | 1 | 2 | 3 | 1 | 2 | 3 | 19 | 3.7 |
| 25515 : TRATAMIENTO ABIERTO FRACT CUBITO Y/O RADIO | 3 | 0 | 2 | 1 | 2 | 5 | 1 | 1 | 1 | 16 | 3.2 |
| 27766 : TRATAMIENTO ABIERTO DE FRACTURA DE MALEOLO | 3 | 4 | 2 | 1 | 0 | 0 | 3 | 1 | 2 | 16 | 3.2 |
| 27236 : TRATAMIENTO ABIERTO FRACTURA EXTREMO FEMORAL PROXIMAL EXCEPTO TROCANTER ANTERIOR | 6 | 3 | 0 | 1 | 6 | 0 | 0 | 0 | 0 | 16 | 3.2 |
| 23515 : TRATAMIENTO ABIERTO FRACTURA CLAVICULAR, LUXACION, ESTERNOCLAVICULAR, ACROMIOCLAVICULAR | 1 | 3 | 1 | 0 | 4 | 2 | 3 | 1 | 0 | 15 | 3.0 |
| 27758 : TRATAMIENTO ABIERTO DE FRACTURA DE LA DIÁFISIS TIBIAL, (CON O SIN FRACTURA DEL PERONÉ) CON PLACA/TORNILLOS, CON O SIN CERCLAJE | 1 | 4 | 3 | 0 | 1 | 0 | 4 | 1 | 1 | 15 | 3.0 |
| 27650 : CORRECCIÓN DE RUPTURA DEL TENDÓN DE AQUILES | 0 | 3 | 1 | 0 | 0 | 3 | 2 | 3 | 1 | 13 | 2.6 |
| 24515 : TRATAMIENTO ABIERTO DE FRACTURA DE DIAFISIS DEL HUMERO CON PLACA/TORNILLOS, CON O SIN CERCLAJE | 2 | 0 | 4 | 2 | 0 | 1 | 0 | 2 | 0 | 11 | 2.2 |
| 27506 : TRATAMIENTO ABIERTO FRACT DIAFISIS FEMORAL | 1 | 3 | 0 | 2 | 1 | 1 | 2 | 0 | 0 | 10 | 2.0 |
| 26615 : TRATAMIENTO ABIERTO FRACTURA METACARPIANA | 2 | 1 | 2 | 1 | 0 | 0 | 1 | 2 | 0 | 9 | 1.8 |
| 27244 : TRATAMIENTO ABIERTO DE FRACTURA FEMORAL INTERTROCANTERICA, PERTROCANTERICA, O SUBTROCANTERICA; CON IMPLANTE DEL TIPO PLACA/TORNILLO, CON O SIN CERCLAJE | 0 | 0 | 4 | 0 | 0 | 0 | 1 | 2 | 0 | 7 | 1.4 |
| 27652 : CORRECCIÓN, PRIMARIA, ABIERTA O PERCUTÁNEA, RUPTURA DEL TENDÓN DE AQUILES; CON INJERTO (INCLUYE OBTENCIÓN DEL INJERTO) | 0 | 3 | 0 | 0 | 2 | 1 | 0 | 0 | 0 | 6 | 1.2 |
| 27125 : HEMIARTROPLASTIA DE CADERA | 1 | 2 | 1 | 0 | 0 | 0 | 1 | 1 | 0 | 6 | 1.2 |
| 25526 : TRATAMIENTO ABIERTO DE FRACTURAS DE LAS DIAFISIS DEL RADIO Y CUBITO | 0 | 0 | 0 | 0 | 1 | 1 | 2 | 1 | 0 | 5 | 1.0 |
| 27524 : TRATAMIENTO ABIERTO DE FRACTURA ROTULIANA O LUXACIÓN DE RODILLA | 1 | 2 | 0 | 1 | 0 | 0 | 0 | 1 | 0 | 5 | 1.0 |
| 26735 : TRATAMIENTO ABIERTO DE FRACTURA DE DIÁFISIS DE FALANGE PROXIMAL O MEDIA, DEDO O PULGAR, CON O SIN FIJACIÓN INTERNA O EXTERNA, CADA UNA | 0 | 0 | 1 | 0 | 0 | 1 | 3 | 0 | 0 | 5 | 1.0 |
| 20900 : INJERTO ÓSEO CUALQUIER ZONA DONANTE | 0 | 0 | 0 | 0 | 0 | 2 | 0 | 3 | 0 | 5 | 1.0 |
| 2567501 : REDUCCION INCRUENTA | 1 | 0 | 1 | 1 | 0 | 0 | 0 | 0 | 1 | 4 | 0.8 |
| 27511 : TRATAMIENTO ABIERTO DE FRACTURA FEMORAL DISTAL | 2 | 1 | 0 | 0 | 1 | 0 | 0 | 0 | 0 | 4 | 0.8 |
| 23615 : TRATAMIENTO ABIERTO FRACTURA HUMERO PROXIMAL | 1 | 0 | 3 | 0 | 0 | 0 | 0 | 0 | 0 | 4 | 0.8 |
| 24586 : TRATAMIENTO ABIERTO DE FRACTURA PERIARTICULAR Y/O LUXACIÓN DE CODO (FRACTURA DEL HÚMERO DISTAL Y CÚBITO PROXIMAL Y/O RADIO PROXIMAL) | 0 | 2 | 0 | 0 | 0 | 1 | 0 | 1 | 0 | 4 | 0.8 |
| RESTO DE INTERVENCIONES | 15 | 11 | 20 | 21 | 12 | 12 | 18 | 18 | 7 | 134 | 26.4 |

FUENTE: DEPARTAMENTO MEDICOS
OFICINA DE ESTADISTICA E INFORMATICA - HEJCU

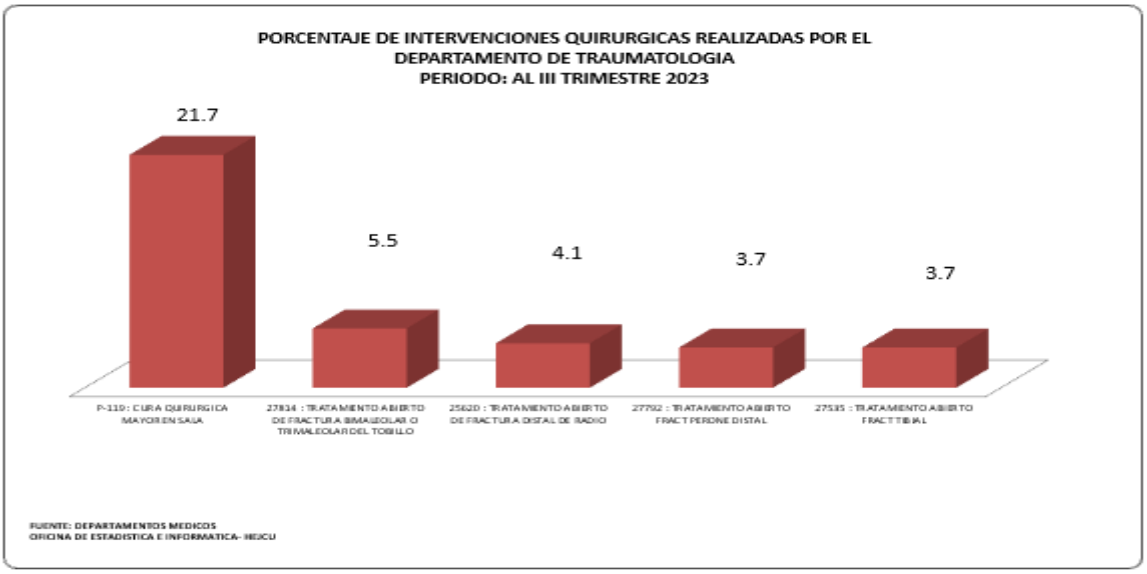
PORCENTAJE DE INTERVENCIONES QUIRURGICAS REALIZADAS POR EL DEPARTAMENTO DE TRAUMATOLOGIA
PERIODO: AL III TRIMESTRE 2023
21.7
5.5
4.1
3.7
3.7
P-119 : CURA QUIRURGICA MAYOR EN SALA
27814 : TRATAMIENTO ABIERTO DE FRACTURA BIMALEOLAR O TRIMALEOLAR DEL TOBILLO
25620 : TRATAMIENTO ABIERTO DE FRACTURA DISTAL DE RADIO
27792 : TRATAMIENTO ABIERTO FRACT PERONE DISTAL
27535 : TRATAMIENTO ABIERTO FRACT TIBIAL
FUENTE: DEPARTAMENTOS MEDICOS
OFICINA DE ESTADISTICA E INFORMATICA- HEJCU

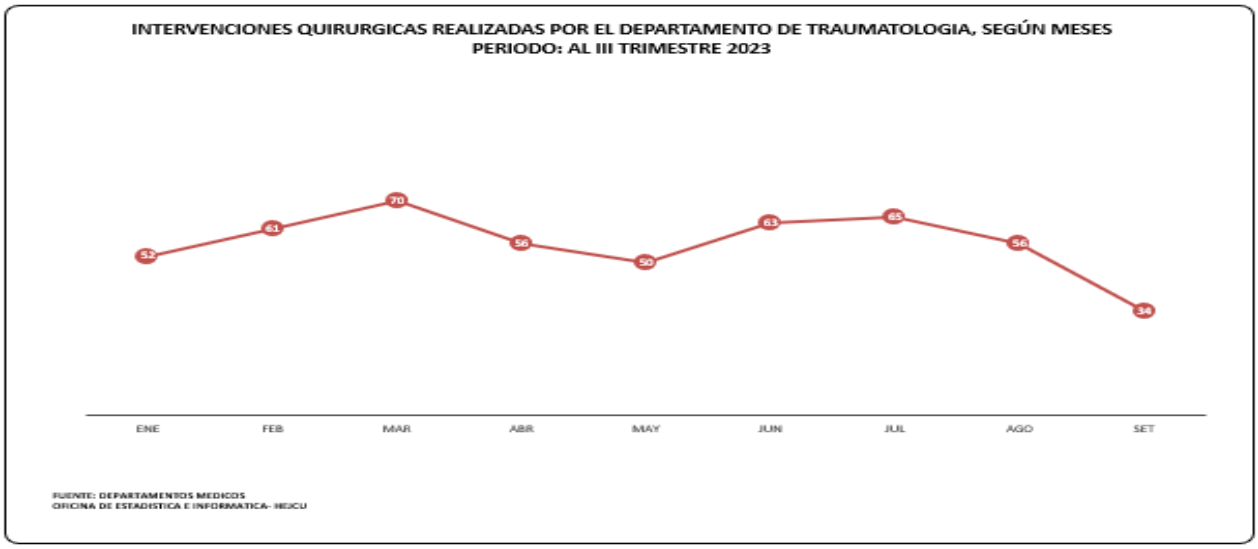
INTERVENCIONES QUIRURGICAS REALIZADAS POR EL DEPARTAMENTO DE TRAUMATOLOGIA, SEGÚN MESES
PERIODO: AL III TRIMESTRE 2023
52
61
70
56
50
63
65
56
34
ENE
FEB
MAR
ABR
MAY
JUN
JUL
AGO
SET
FUENTE: DEPARTAMENTOS MEDICOS
OFICINA DE ESTADISTICA E INFORMATICA- HEJCU